



MINISTRIA E FINANCAVE DHE EKONOMISË
DREJTORIA E ANALIZAVE MAKROEKONOMIKE DHE STATISTIKAVE

EKONOMIA NË FOKUS - JANAR 2022

SEKTORI REAL

GDP nominale 2021 (në miliardë Lekë) (Kuari Makroekonomik dhe Fiskal - Nr.19, Janar 2022)	1,769.3
Rritja reale PBB - 2021 (në %) (Kuari Makroekonomik dhe Fiskal - Nr.19, Janar 2022)	+8.7
Rritja nominale vjetore PBB - 2021 (në %) (Kuari Makroekonomik dhe Fiskal - Nr.19, Janar 2022)	+9.4
Indeksi i çmimeve të konsumit (ndryshimi vjetor në %) Janar '22/ Janar '21	+3.7
Niveli i Papunësisë në T4/ 2021 (%) (për grupmoshën 15 vjeçe lart)	+11.4

TREGTIA E JASHTME

Eksporti i mallrave (në miliardë Lekë)	+35
Rritja (%), krahasuar me Janar '21	+47.5
Importi i mallrave (në miliardë Lekë)	+55
Rritja (%), krahasuar me Janar '21	+21.1
Bilanci Tregtar (miliardë Lekë)	-20
Ndryshimi i Bilancit/Deficitit Tregtar (%) krahasuar me Janar '21	+7.7

FINANCAT PUBLIKE - Të dhëna progresive

Të ardhurat gjithsej për Janar '22 (mld Lekë)	45.726
Shpenzimet gjithsej për Janar '22 (mld Lekë)	32.599
Bilanci fiskal për Janar '22 (mld Lekë)	13.13

TOTALI I TË ARDHURAVE - Progresive

Sipas statistikave fiskale për Janar 2022, të ardhurat buxhetore gjithsej ishin 45.726 miliardë lekë, ose rreth 4.2% më shumë se plani dhe 29.9% më shumë se e njëjta periudhë e vitit të kaluar. Të ardhurat tatimore po në fund të muajit Janar arritën në 44.054 miliardë lekë, ose rreth 3.5% më shumë se plani; dhe 29.9% më shumë se e njëjta periudhë e vitit të kaluar.

TOTALI I SHPENZIMEVE - Progresive

Sipas statistikave fiskale për Janar 2022, shpenzimet e përgjithshme arritën 32.599 miliardë lekë, ose 9.4% më pak se plani dhe 1.8% më pak se e njëjta periudhë e vitit 2021. Shpenzimet korrente po në fund të muajit Janar arritën në 31.895 miliardë lekë, rreth 10.8% më pak se plani dhe 2.5% më shumë se e njëjta periudhë e vitit të kaluar.

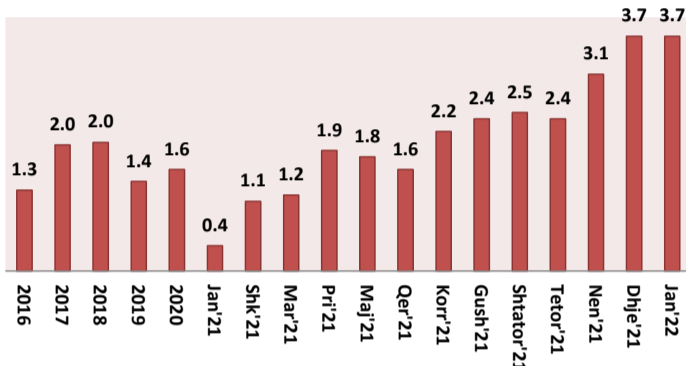
Kontakt

E-mail: Juli.Lubonja@financa.gov.al
Website: www.financa.gov.al

INDEKSI I ÇMIMEVE TË KONSUMIT

Ndryshimi vjetor i indeksit të çmimeve të konsumit në muajin Janar 2022 është **3.7%**, një vit më parë ky ndryshim ishte **0.4%**. Ndryshimi mujor i indeksit të çmimeve të konsumit në muajin Janar 2022, krahasuar me Dhjetor 2021, është **1.3%**.

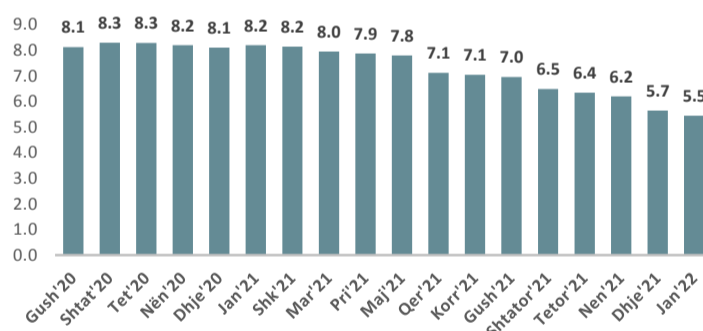
Norma vjetore e inflacionit (%)



TREGUES TË SHËNDETIT FINANCIAR (%)

Kthimi nga kapitali (ROE) bazë vjetore (%)	6.48
Kthimi nga aktivet (ROA) bazë vjetore	0.71
Huatë me probleme (bruto) ndaj totalit të huave (%)	5.45

Huatë me probleme (bruto) ndaj totalit të huave (në %)



TREGJET FINANCIARE

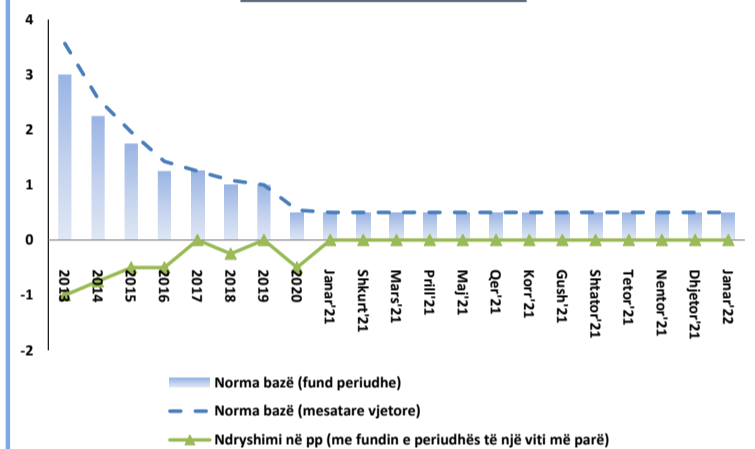
Kursi mesatar i këmbimit	
EUR	121.49
USD	107.32
Yield-i mesatar i bonove të thesarit 3-M (në %)	0.96
Yield-i mesatar i bonove të thesarit 6-M (në %)	n.a
Yield-i mesatar i bonove të thesarit 12-M (në %)	+1.58
Ritmi vjetor i stokut të kredisë (%), Janar '22, krahasuar me Janar '21	+9.6
Ritmi vjetor i stokut të depozitave (%), Janar '22, krahasuar me Janar '21	+10.8

BONOT E THESARIT

Ndryshimi i Yield-ve të Bonove të Thesarit, respektivisht si më poshtë:

1. Maturimi 3-mujor u zvogëluar me 0.13 pikë përqindje, krahasuar me një vit më parë.
2. Maturimi 6-mujor nuk pati emetim për muajin Jan'22.
3. Maturimi 12-mujor u zvogëluar me 0.34 pikë përqindje, krahasuar me të njëjtën periudhë të një viti më parë

Vendimet e Politikës Monetare



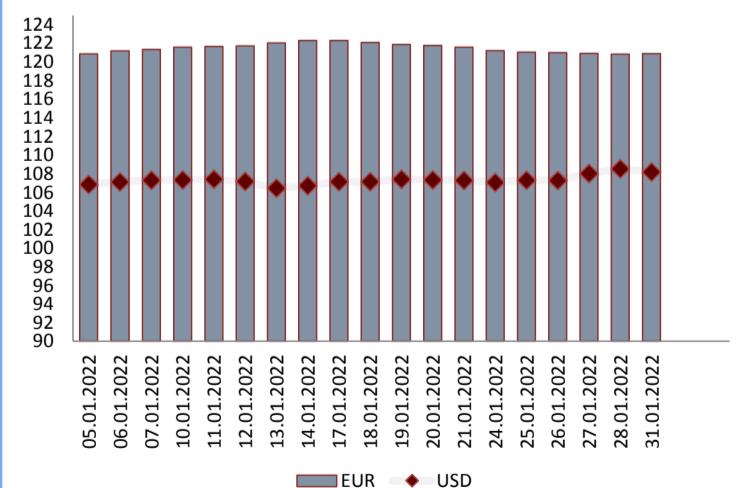
KURSI I KËMBIMIT

Gjatë muajit Janar 2022, kursi mesatar i këmbimit të lekut kundrejt euros arriti 121.49 lekë/euro duke pësuar rritje në vlerë me 0.57% krahasuar me një muaj më parë, dhe rënie me 1.65% krahasuar me një vit më parë.

Kursi mesatar i këmbimit të lekut kundrejt dollarit amerikan në muajin Janar 2022 arriti në 107.32 lekë/dollar amerikan duke shënuar rritje me 0.43% krahasuar me një muaj më parë, dhe një rritje me 5.63% krahasuar me një vit më parë.

Kursi mesatar i këmbimit të Lek-ut, për muajin Janar 2022 është:

EUR **121.49 lekë**
USD **107.32 lekë**



MINISTRIA E FINANCAVE DHE EKONOMISË
DREJTORIA E ANALIZAVE MAKROEKONOMIKE DHE STATISTIKAVE
Address: Bulevardi Dëshmorët e Kombit Nr.3, Tiranë



**MINISTRY OF FINANCE AND ECONOMY
MACROECONOMIC ANALYSIS AND STATISTICS DIRECTORY**

ECONOMY IN FOCUS - JANUARY 2022

REAL SECTOR

Nominal GDP 2021 (in billion ALL) <i>(Macroeconomic and Fiscal Framework - Nr.19, Jan'22)</i>	1,769.3
Real growth of GDP 2021 (%) <i>(Macroeconomic and Fiscal Framework - Nr.19, Jan'22)</i>	+8.7
Nominal growth of GDP 2021 (%) <i>(Macroeconomic and Fiscal Framework - Nr.19, Jan'22)</i>	+9.4
Consumer Price Index (annual change %), Jan '22/ Jan '21	+3.7
Unemployment rate for Q4/ 2021 (%) <i>(for 15 years old and over)</i>	+11.4

FOREIGN TRADE

Export of goods (billion ALL)	+35
Increase in (%), compared to Jan '21	+47.5
Import of goods (billion ALL)	+55
Increase in (%), compared to Jan '21	+21.1
Trade Balance (billion ALL)	-20
Trade Balance/deficit change (%) compared to Jan '21	+7.7

PUBLIC FINANCE - Progressive

Total Revenues for Jan '22 (billion ALL)	45.726
Total Expenditures for Jan '22 (billion ALL)	32.599
Fiscal Balance for Jan '22 (billion ALL)	13.13

TOTAL REVENUES (Progressive data)

According to fiscal statistics data, total revenues in Jan'22, reached 45.726 billion ALL, or 4.2% more than the plan, and 29.9% more than the same period of the last year. Tax revenues at the end of this period were 44.054 billion ALL, 3.5% more than the plan, and 29.9% more than the same period of the last year.

TOTAL EXPENDITURES (Progressive data)

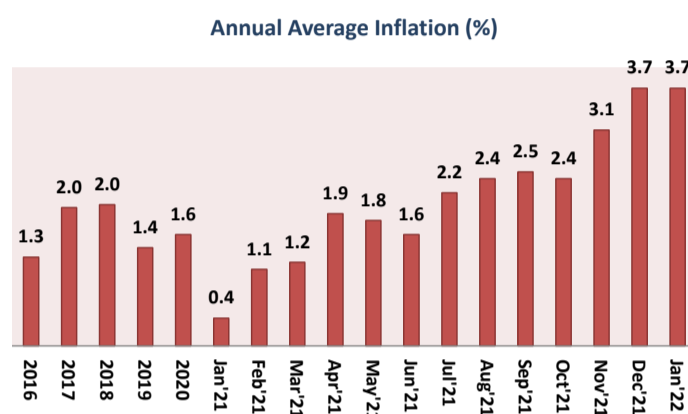
According to fiscal data, total expenditures in Jan'22, reached 32.599 billion ALL, or 9.4% less than the plan and 1.8% less than the same period of the last year. Current expenditures were 31.895 billion ALL, or 10.8% less than the plan and 2.5% more than the same period of last year.

Contact

E-mail: Juli.Lubonja@financa.gov.al
Website: www.financa.gov.al

CONSUMER PRICE INDEX

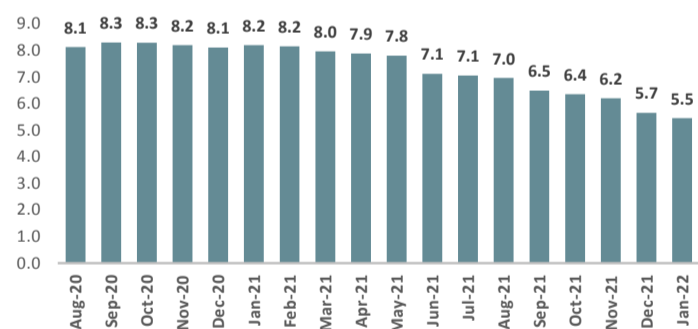
The annual rate of consumer price index in January 2022 is **3.7%**, a year before was **0.4%**. Compared with December 2021, the monthly change of consumer price index in January 2022 is **1.3%**.



Financial Soundness Indicators (FSI)

Return on equity (ROE) (annual basis) (in%)	6.48
Return on assets (ROA) (annual basis)	0.71
Nonperforming loans (gross) as a percent of total loans (%)	5.45

Nonperforming loans (gross) as a percent of total loans (in %)



FINANCIAL MARKETS

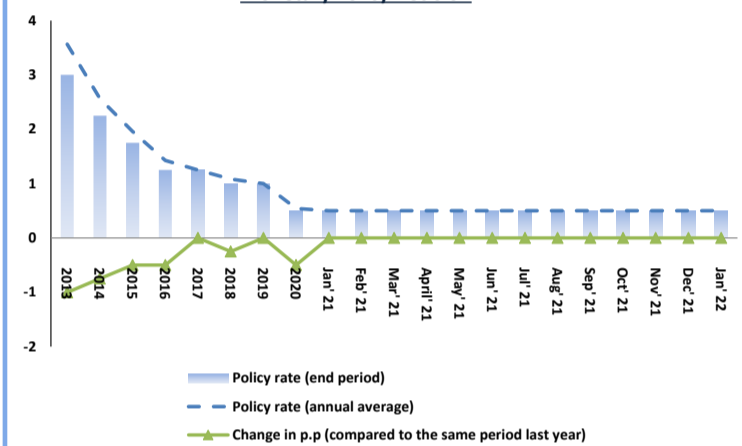
Average exchange rates	
EURO	121.49
USD	107.32
Yield of 3-M Treasury Bills (%)	0.96
Yield of 6-M Treasury Bills (%)	n.a
Yield of 12-M Treasury Bills (%)	+1.58
Annual Credit's stock in (%), Jan'22, compared to Jan'21	+9.6
Annual Deposit's stock in (%), Jan '22, compared to Jan '21	+10.8

TREASURY BILLS

Change of Treasury Bills yields, respectively as follows:

- 3-month maturity decreased by 0.13 percentage points, compared with the same period of the last year.
- 6-month maturity: had no emission for Jan' 22.
- 12-month maturity decreased by 0.34 percentage points, compared with the same period of the last year.

Monetary Policy Decision



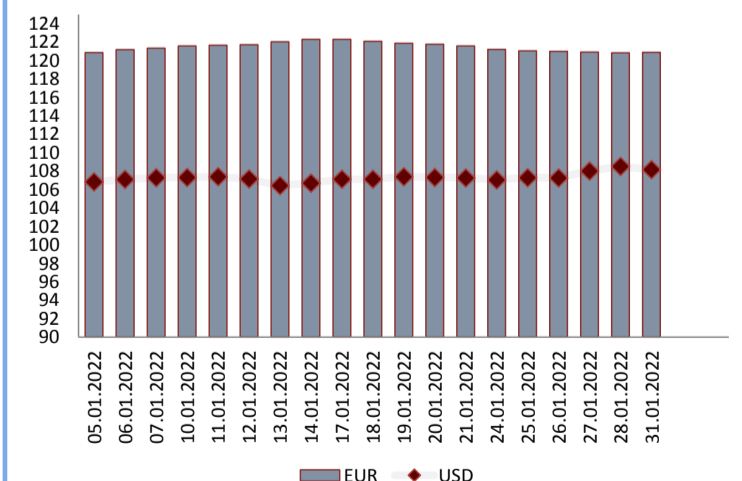
EXCHANGE RATE

In January 2022, the average exchange rate of the Albanian Lek against the Euro reached 121.49 ALL/EUR, marking an increase in value by 0.57 percent compared to the previous month, and in annual terms it decreased by 1.65 percent.

The average exchange rate of the Albanian Lek against the US dollar in January 2022 reached 107.32 ALL/USD, marking an increase of 0.43 percent compared to the previous month, while in annual terms it increased by 5.63 percent.

In January '22 the average exchange rates were:

EUR 121.49 ALL
USD 107.32 ALL



**MINISTRY OF FINANCE AND ECONOMY
MACROECONOMIC ANALYSIS AND STATISTICS DIRECTORATE
Address: Bulevardi Dëshmorët e Kombit Nr.3, Tiranë**