



REPUBLIKA E SHQIPËRISË
MINISTRIA E FINANCËVE

Korrik 2020

EKONOMIA DHE BUXHETI

Raport Mujo

Gusht

Shtator

Tetor

Nëntor

Dhjetor

EKONOMIA DHE BUXHETI

Raport Mujor

Korrik 2020

© Ministria e Financave dhe Ekonomisë, 2020
Drejtoria e Makroekonomisë dhe Statistikave
Bulevardi “Dëshmorët e Kombit”, Nr. 3, Tiranë

www.financa.gov.al

E-mail: amanda.kojku@financa.gov.al

Përmbajtja

VEÇORITË KRYESORE _____ **2**

ZHVILLIMET EKONOMIKE _____ **3**

1. Indeksi i Çmimeve të Konsumit _____ 3
2. Kursi mesatar i Këmbimit _____ 4
3. Ecuria e Normave të Interesit të Depozitave dhe Huave _____ 5
4. Bilanci i Pagesave _____ 6
5. Mjetet Valutore Neto të Sistemit Bankar _____ 7
6. Kredia për Ekonominë _____ 8
7. Oferta e Parasë _____ 9
8. Depozitat sipas burimeve _____ 10

SEKTORI FISKAL _____ **11**

1. Buxheti i Konsoliduar _____ 11
2. Të Ardhurat Sipas Burimeve _____ 12
3. Financimi i Bilancit Fiskal _____ 13

ANEKSI STATISTIKOR _____ **13**

Veçoritë Kryesore

- *Indeksi i çmimeve të konsumit në muajin Korrik 2020 arriti në 107.6 përqind;*
- *Norma vjetore e inflacionit për muajin Korrik 2020 ishte 1.4 përqind;*
- *Kursi mesatar i këmbimit të monedhës vendase me dy monedhat kryesore të huaja për muajin Korrik 2020 ishte 108.51 lekë për dollarë dhe 124.02 lekë për euro;*
- *Normat e interesit të depozitave në lekë gjatë muajit Korrik 2020 shënuan kuotën 0.42 përqind për ato 12-mujore; 0.30 përqind për depozitat 6-mujore; 0.30 përqind për depozitat 3-mujore dhe 0.43 përqind për depozitat 1-mujore;*
- *Normat e interesit për huatë në lekë ishin 6.36 përqind për huatë 12-mujore dhe 5.81 përqind për ato 6-mujore;*
- *Oferta totale e parasë, e matur nga agregati M3, arriti në rreth 1.380.156 milionë lekë në muajin Korrik, duke shënuar një rritje prej rreth 7.5 përqind, krahasuar me të njëjtën periudhë të një viti më parë;*
- *Bilanci i përgjithshëm i pagesave për tremujorin e dytë të 2020-ës rezultoi me rritje të mjeteve valutore (rezervës), duke shënuar vlerën 848 milionë euro.*
- *Situata Buxhetore për periudhën Janar-Korrik 2020 rezultoi me një deficit të përgjithshëm prej rreth 49.4 miliardë lekë, ndërkohë që ishte planifikuar një deficit prej 55.5 miliardë lekë.*
- *Të ardhurat gjithsej të realizuara për periudhën Janar-Korrik 2020, arritën në rreth 233.673 miliardë lekë ose afërsisht 100% e planit për këtë periudhë.*
- *Shpenzimet gjithsej gjatë së njëjtës periudhë, arritën në rreth 283.061 miliardë lekë ose rreth 98% e shpenzimeve të planifikuara për këtë periudhë.*

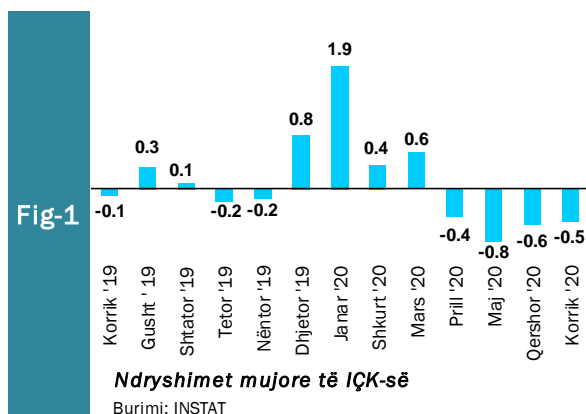
Zhvillimet Ekonomike

1. Indeksi i Çmimeve të Konsumit

Inflacioni vjetor për muajin Korrik 2020 ishte 1.4%. Një vit më parë ndryshimi vjetor i indeksit të çmimeve të konsumit ishte 1.5%. Indeksi i Çmimeve të Konsumit (IÇK) për muajin Korrik 2020 pësoi rënie prej 0.5% krahasuar me muajin e kaluar. Gjiithashtu edhe në muajt qershor dhe maj 2020, IÇK-ja pësoi rënie mujore prej 0.6% dhe 0.8%, krahasuar me muajin përkatës. Referuar një viti më parë, Indeksi i Çmimeve të Konsumit për muajin Korrik 2019 pësoi rënie mujore prej 0.1% në krahasim me muajin paraardhës.

Krahasuar me muajin Korrik 2019, rritja më e madhe e çmimeve vërehet në grupin “Ushqime dhe pije joalkoolike” me 3.1%, pasuar nga grupet “Mobilje, pajisje shtëpie dhe mirëmbajtje e shtëpisë” me 1.8%, “Argëtim dhe kulturë” dhe “Qira, ujë, lëndë djegëse dhe energji” me 1.4% secili, “Pije alkoolike dhe duhan” me 0.7%, etj.

Nga tërësia e mallrave dhe shërbimeve që përbëjnë shportën e konsumit, çmimet e grupit “Transporti” u ulën me 4.8%, pasuar nga grupet “Shëndeti” dhe “Veshje dhe këpucë” me 0.2% përkatësisht.



Ndryshimi mujor i indeksit është -0.5%.

Krahasuar me muajin Qershor 2020, çmimet e grupit “Ushqime dhe pije joalkoolike” u ulën me 1.3%, pasuar nga grupet “Argëtim dhe kulturë” me 0.9%, “Mobilje, pajisje shtëpie dhe mirëmbajtje e shtëpisë” me 0.2%.

Nga ana tjetër çmimet e grupit “Mallra dhe shërbime të ndryshme” u rritën me 0.3%, pasuar nga grupet “Transport” dhe “Pije alkoolike dhe duhan” me 0.1% secili.

Tab - 1 Ndryshimi vjetor i Indeksit të Çmimeve të Konsumit (në %)

VITI	Janar	Shkurt	Mars	Prill	Maj	Qershor	Korrik	Gusht	Shtator	Tetor	Nëntor	Dhjetor
2019	1.9	1.7	1.1	1.4	1.5	1.3	1.5	1.5	1.3	1.3	1.4	1.2
2020	1.5	1.2	2.1	1.9	2.1	1.8	1.4					

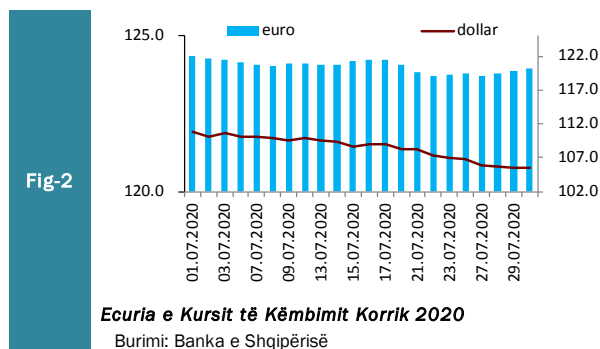
Burimi: INSTAT

2. Kursi mesatar i këmbimit

Kursi mesatar i këmbimit të lekut kundrejt euros në muajin Korrik 2020, arriti në 124.02 lekë/euro, duke pësuar rënie në vlerë me 0.16 përqind krahasuar me një muaj më parë. Në fund të muajit Korrik, një euro u këmbye me 123.95 lekë.

Kursi mesatar i këmbimit të lekut kundrejt dollarit amerikan në muajin Korrik 2020 arriti në 108.51 lekë/dollarë duke pësuar rënie në vlerë me 1.70 përqind kundrejt një muaji më parë. Në fund të muajit Korrik, kursi i këmbimit për dollarin amerikan arriti në nivelin 105.61 lekë/dollarë.

Në krahasim me muajin Korrik të vitit të kaluar, pas një periudhe të konsiderueshme forcimi, rezulton se monedha shqiptare ka pësuar një dobësim të lehtë ndaj monedhës evropiane në masën 1.70 përqind, ndërsa kundrejt dollarit amerikan rezulton se është mbiçmuar në masën 0.10 përqind. Në pëgjithësi, dobësimi i lekut në vitin e fundit është nxitur nga rënia relative e rritjes ekonomike në vend, për shkak të situatës së fatkeqësisë natyrore (tërmetit të ndodhur në nëntor 2019) dhe situatës së krijuar nga pandemia botërore Covid-19.



Kursi i këmbimit të euros me dollarin amerikan, shënoi një rritje mesatare rreth 0.87 dollarë/euro.

Ndër faktorët e brendshëm që kanë ndikuar në ecurinë e monedhës vendase gjatë këtij muaji përmendim: qendrueshmëria e rritjes ekonomike në vend, efikasiteti i politikës fiskale, efikasitetet në politikën monetare dhe në operacionet ndërbankare të ndërmarra nga Banka e Shqipërisë etj.

3. Ecuria e Normave të Interesit të Depozitave dhe Huave

Gjatë muajit Korrik 2020, normat e interesit të depozitave me afat 1 dhe 12 mujore shënuan vlerat më të larta prej 0.43 dhe 0.42 përqind përkatësisht, pasuar nga ato me afat 3 dhe 6 mujore që arritën kuotën 0.30 përqind secila.

Krahasuar me një muaj më parë, të gjitha normat e interesit të depozitave 1, 3, 6 dhe 12 mujore kanë shënuar rritje mujore prej 0.03, 0.13, 0.06 dhe 0.02 pikë përqindje respektivisht.

Krahasuar me të njëjtën periudhë të një viti më parë, normat e interesit të depozitave me afat maturimi 3, 6 dhe 12 mujore kanë shënuar rritje vjetore prej përkatësisht 0.10, 0.04 dhe 0.02 pikë përqindje. Ndërsa normat e interesit të depozitave 1 mujore kanë pësuar rënie vjetore prej 0.30 pikë përqindje.

Normat e Interesit të huave 6 dhe 12 mujore gjatë muajit Korrik 2020 arritën përkatësisht kuotën prej 5.81 dhe 6.36 përqind. Në krahasim me një muaj më parë, normat e interesit të huave 6 mujore kanë pësuar rënie prej 0.86 pikë përqindje, ndërsa ato 12 mujore kanë shënuar rritje prej 0.16 pikë përqindje. Krahasuar me një vit më parë normat e interesit të huave 6 mujore kanë pësuar rënie prej 0.50 pikë përqindje, ndërsa normat e interesit të huave 12 mujore shënuan rritje prej 0.11 pikë përqindje.

Normat e interesit të bonove të thesarit 12 mujore gjatë muajit Korrik 2020 arritën nivelin 1.74 përqind duke shënuar kështu rënie mujore prej 0.24 pikë përqindje dhe rënie vjetore prej 0.07 pikë përqindje.

Fig. 3

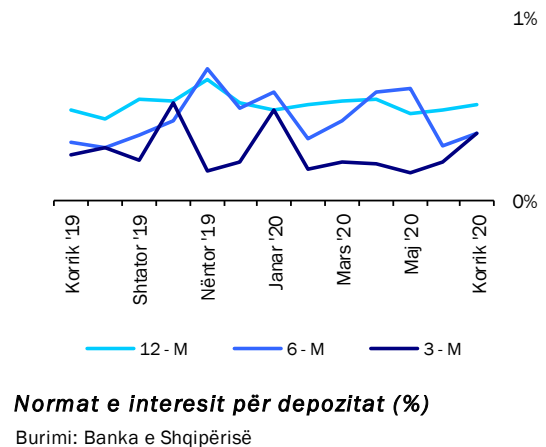
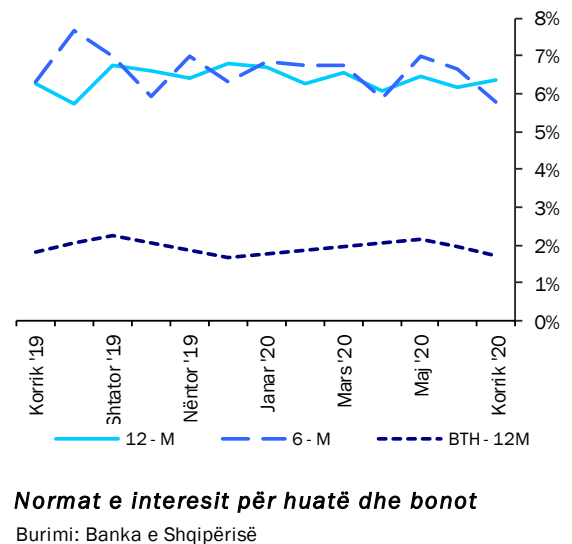


Fig-4



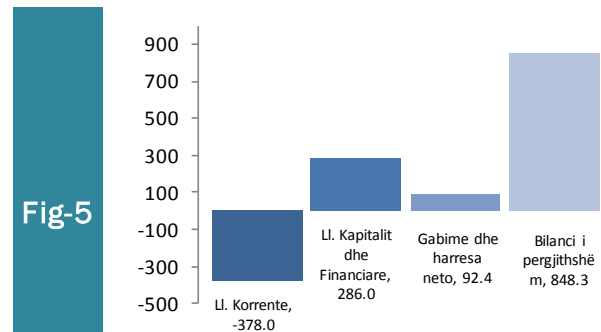
4. Bilanci i Pagesave

Bilanci i përgjithshem i pagesave për tremujorin e dytë të vitit 2020 rezultoi pozitiv dhe në zgjerim të mjeteve valutore (rezervës) prej rreth 848 milionë euro. Tremujori i dytë i 2020-ës u mbyll me një deficit të llogarisë korrente rreth 378 milionë euro, i zgjeruar në terma vjetorë me rreth 82 milionë euro (ose 28%). Thellimi i deficitit korrent, në masën më të madhe është ndikuar nga ngushtimi i suficitit tregtar në shërbime, rënia e të ardhurave nga udhëtimet) për shkak të Covid-19. Shkalla e ekspozimit të ekonomisë shqiptare vlerësohet në 355 milionë euro, në rritje me 71 milionë euro referuar nivelit në një vit më parë. Flukset hyrëse në llogarinë kapitale dhe financiare shënojnë 286 milionë euro dhe mundësojnë mbulimin e deficitit korrent në masën 76%.

Karakteristika strukturore e Bilancit të Pagesave paraqitet në figurën 5.

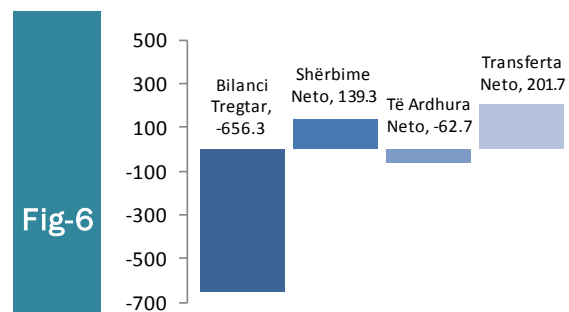
Gjatë tremujorit të dytë 2020, vëllimi i transaksioneve korrente shënon 1.993 milionë euro, në rënie vjetore me rreth 38%. Deficiti i llogarisë korrente vlerësohet në 378 milionë euro, rreth 28% më i lartë krahasuar me një vit më parë. Ecuria e deficitit korrent reflekton, sëbashku ngushtimin e suficitit tregtar në shërbime dhe zgjerimin e balancës negative të të ardhurave parësore. Kompozicioni i deficitit të llogarisë korrente shprehet sipas elementeve kryesorë përbërës në T2-2020 (Fig.6).

- (i) bilanci tregtar me -656 milionë euro,
- (ii) shërbime neto me 139 milionë euro,
- (iii) të ardhura neto me -63 milionë euro,
- (iv) transfertat neto me 202 milionë euro.



Bilanci i Pagesave per T2 - 2020

Burimi: Banka e Shqipërisë



Llogaria Korente për T2- 2020

Burimi: Banka e Shqipërisë

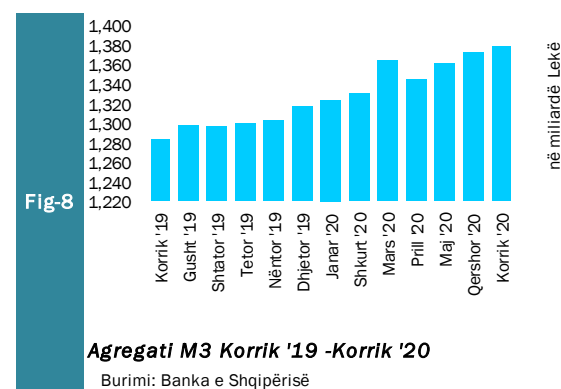
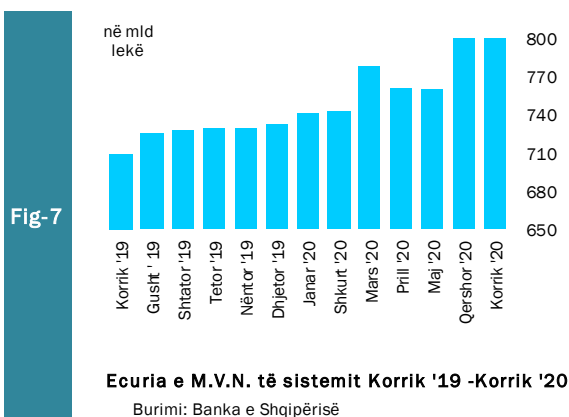
5. Mjetet Valutore Neto të Sistemit Bankar

Gjatë muajit Korrik 2020, sistemi bankar ka shënuar rritje të mjeteve valutore neto (M.V.N), me rreth 116.271 milionë lekë krahasuar me muajin Korrik të vitit 2019. Kjo rritje ka ardhur kryesisht si pasojë e rritjes së mjeteve valutore neto të bankës qendrore me 118.210 milionë lekë.

Krahasuar me një muaj më parë mjetet valutore neto kanë pësuar rënie me 5.992 milionë lekë, ku më së shumti ka kontribuar rënia mujore prej 6.793 milionë lekë e bankës qendrore.

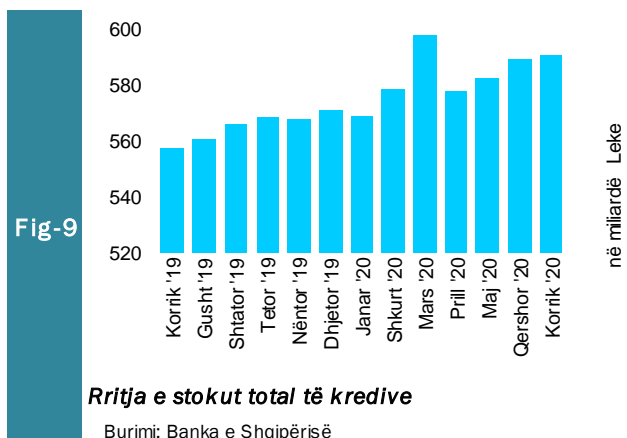
Oferta totale e parasë, e matur nga agregati M3, arriti në rreth 1.380.156 milionë lekë në muajin Korrik 2020, duke shënuar një rritje prej rreth 96.314 milionë lekë krahasuar me të njëjtën periudhë të një viti më parë, pra një rritje vjetore prej 7.5 përqind.

Gjithashtu në muajin Korrik 2020, sistemi bankar rezulton me rritje mujore prej 7.237 milionë lekë ose 0.5 përqind në mjetet valutore neto krahasuar me muajin paraardhës.

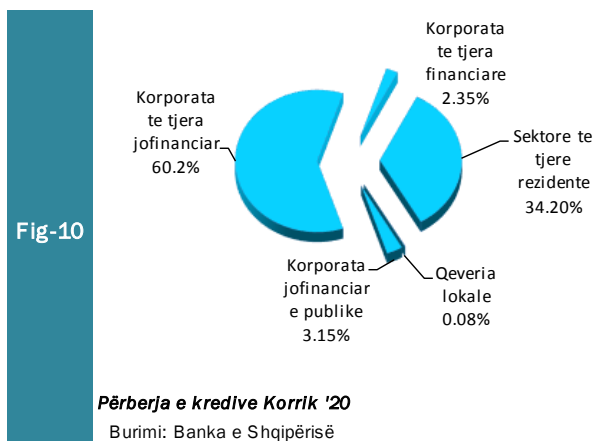


6. Kredia për Ekonominë

Totali i kredisë për ekonominë për muajin Korrik 2020 arriti në rreth 590.670 milionë lekë. Bilanci i kredisë, krahasuar me të njëjtën periudhë të një viti më parë, shënoi rritje me vlerë 33.261 milionë lekë, ose rritje me rreth 5.97 përqind. Struktura e kredisë sipas monedhave është e balancuar mes monedhës kombëtare (52.2%) dhe monedhave të huaja (47.8%).



Gjatë muajit Korrik 2020, zëri “Korporata të tjera jo-financiare”, zuri peshën më të lartë të totalit të kredive, me rreth 60.2 përqind ose 355.683 milionë lekë, ndjekur nga kreditë për individë, ku pesha e tyre specifike arriti në nivelin 34.20 përqind ose rreth 202.033 milionë lekë. Zërat “Korporata jo financiare publike” dhe “Korporata të tjera financiare” arritën respektivisht 3.15 dhe 2.35 përqind apo 18.603 dhe 13.870 milionë lekë.

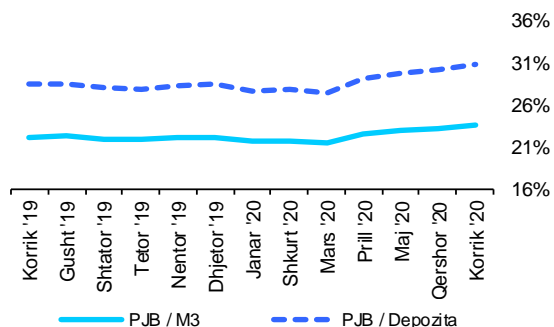


Për sa i përket shpërndarjes së kredisë sipas monedhës së huaj për muajin Korrik 2020, zëri “Korporata të tjera jofinanciare” zuri peshën më të lartë të kredive, me rreth 71.86 përqind, ndjekur nga “Sektorë të tjerë rezidentë” me rreth 24.38 përqind. “Korporata të tjera financiare” dhe “Korporata jofinanciare publike” kontribuojnë përkatësisht me 2.14 përqind dhe rreth 1.62 përqind.

7. Oferta e Parasë

Paraja jashtë Korporatave Depozituese arriti në rreth 324.586 milionë lekë në fund të muajit Korrik 2020. Raporti i Parasë jashtë Bankave me M3 në Korrik 2020 ka shënuar rritje mujore prej 0.41 përqind dhe rritje vjetore prej 1.43 përqind, duke arritur nivelin 23.5 përqind. Raporti i Parasë jashtë Bankave me Depozitat ka shënuar gjithashtu rritje mujore prej 0.70 përqind, dhe rritje vjetore prej 2.40 përqind, duke shënuar nivelin 30.7 përqind.

Fig-11

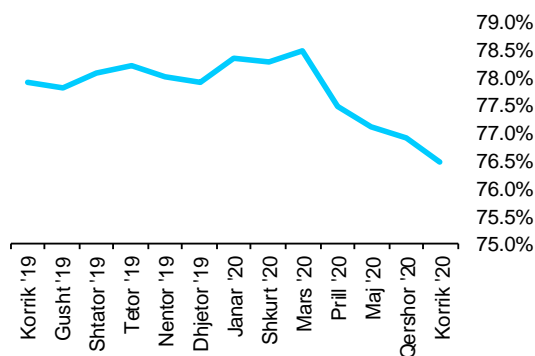


Raportet e parasë jashtë bankave me M3 dhe Depozitat

Burimi: Banka e Shqipërisë

Depozitat në valutë, si përbërësi kryesor i ofertës monetare për muajin Korrik 2020, kanë shënuar rritje vjetore prej 26.931 milionë lekë, e sjellë kryesisht nga depozitat për individë, të cilat kanë përbërë rreth 80.6 përqind të depozitave në valutë. Gjithashtu depozitat në Lekë gjatë muajit Korrik 2020 shënuan rritje prej 28.392 milionë lekë në krahasim me muajin Korrik 2019. Sektori i Individëve në lekë ka zënë rreth 81.7 përqind të tyre.

Fig-12

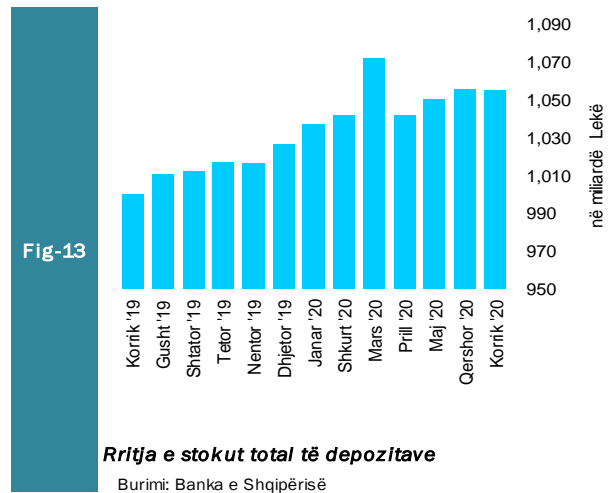


Raporti i Depozitave ndaj M3

Burimi: Banka e Shqipërisë

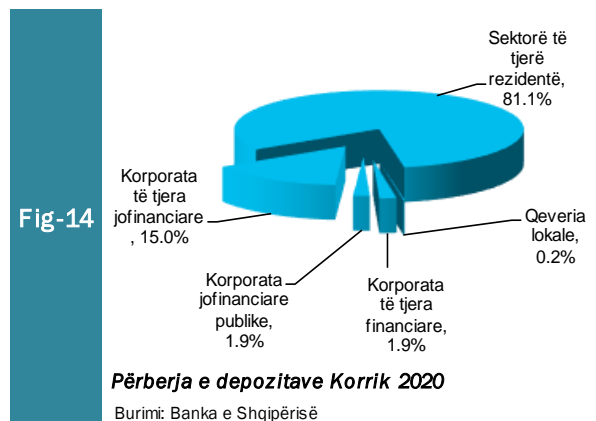
8. Depozitat sipas Burimeve

Gjatë muajit Korrik 2020, zëri “Sektorë të tjerë rezidentë” zuri nivelin më të lartë të depozitave të transferueshme në lekë, me rreth 81.7 përqind, ndjekur nga “Korporata të tjera jofinanciare”, me rreth 13.1 përqind dhe nga “Korporata jo-financiare publike” me 3.1 përqind. “Sektorë të tjerë rezidentë” dhe “Korporata të tjera jofinanciare” ishin gjithashtu burimi më i rëndësishëm i depozitave në monedhë të huaj, përkatësisht me rreth 80.6 përqind dhe rreth 16.6 përqind. “Sektorë të tjerë rezidentë” ishin dukshëm burimi më i rëndësishëm i depozitave totale me rreth 81.1 përqind e totalit.



Në total, “Sektorë të tjerë rezidentë” përbëjnë pjesën më të madhe me rreth 855.821 milionë lekë të depozitave totale. Ata ndiqen nga “Korporata të tjera jofinanciare” (158.390 milionë lekë), “Korporata të tjera financiare” (20.108 milionë lekë), dhe “Korporata jofinanciare publike” (19.595 milionë lekë). “Qeveria lokale” kontribuoi me rreth (1.654 milionë lekë) në totalin e depozitave.

Gjatë muajit Korrik 2020, niveli i përgjithshëm i depozitave arriti vlerën rreth 1.055.570 milionë lekë. Krahasuar me një muaj më parë niveli i depozitave pësoi rënie prej rreth 133.2 milionë lekë, ndërsa krahasuar me një vit më parë totali i depozitave ka shënuar rritje me 55.324 milionë lekë.



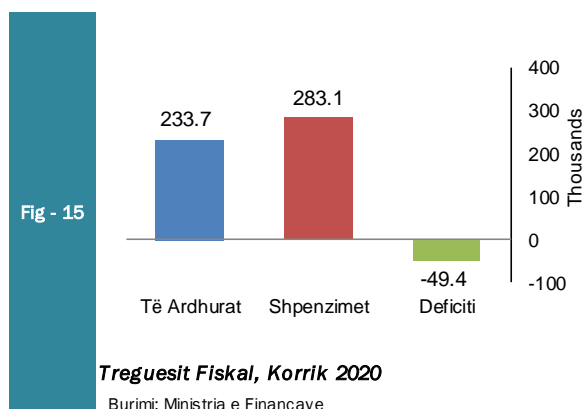
Sektori Fiskal

1. Buxheti i Konsoliduar

Për periudhën Janar- Korrik 2020 janë mbledhur rreth 233.673 miliardë lekë të ardhura, përkundëjt shpenzimeve të përgjithshme prej 283.061 miliardë lekë, ku pjesa më e madhe përfshin 234.588 miliardë lekë në shpenzime korrente dhe rreth 35.914 miliardë lekë në shpenzime kapitale, nga të cilat rreth 33% janë financime të huaja.

Nga të ardhurat gjithsej, pjesa e të ardhurave të mbledhura nga Drejtoria e Përgjithshme e Tatimeve dhe Doganave është rreth 149.934 miliardë lekë (ose rreth 99% e planit të periudhës). Të ardhurat e mbledhura nga pushteti vendor rreth 13.076 miliardë lekë (ose rreth 108% e planit të periudhës). Kontributet e sigurimeve shoqërore dhe shëndetësore 55.730 miliardë lekë (ose rreth 103% e planit të periudhës) dhe të ardhurat jokatimore në nivelin 11.477 miliardë lekë (ose rreth 98% e planit për periudhën Janar- Korrik 2020).

Nga totali i shpenzimeve korrente prej 234.588 miliardë lekë, 44.231 miliardë lekë (19% e totalit të shpenzimeve korrente) është shpenzuar për personelin, rreth 19.646 miliardë



lekë (8%) për shpenzime interesi, 25.321 miliardë leke (11%) për shpenzime operative dhe mirëmbajtje, 442 miliardë lekë (0.2%) për subvencione, 97.259 miliardë lekë (41%) për shpenzimet e sigurimeve shoqërore dhe shëndetësore, 29.454 miliardë lekë (13%) për shpenzimet e qeverisjes vendore, dhe 17.056 miliardë lekë (7%) për shpenzimet e tjera. Këto përfaqësojnë 54% (shpenzime personeli), 49% (shpenzime për interesat), 50% (shpenzime operative dhe të mirëmbajtjes), 29% (subvencione), 53% (sigurimet shoqërore dhe shëndetësore), 55% (për shpenzimet e qeverisjes vendore) dhe 69% (shpenzimet e tjera) përkundëjt planifikimit të tyre vjetor.

Shpenzimet kapitale me financim të brendshëm për këtë periudhë ishin 40%, ndërsa financimi i huaj është 42% e planifikimit të tyre vjetor.

2. Të ardhurat sipas burimeve

Të ardhurat gjithsej të realizuara për periudhën Janar- Korrik 2020 ishin rreth 233.673 miliardë lekë, nga të cilat të ardhurat tatimore rreth 219.123 miliardë lekë, të ardhurat jo-tatimore në rreth 11.477 miliardë lekë.

Tab - 2	Të ardhurat gjatë muajit Korrik 2020 (mld Lekë) Revenues during July 2020 (in billion ALL)			
	Burimi (Source)	Korrik '20 July '20	Korrik '19 July '19	Ndrysh(%) Chang (%)
	TVSH (VAT)	11.65	12.56	-7.29
	Taksa doganore (Custom Tax)	0.58	0.63	-6.90
	Akcizat (Excise)	4.14	4.80	-13.6
	Tatimi mbi fitimin (Profit Tax)	1.73	2.09	-17.4
	Tatim mbi të ardhurat personale (TAP) / (Income Tax)	3.21	3.91	-18.0
	Taksat nacionale (National Tax)	3.30	2.38	38.5

Burimi: Ministria e Financave, Statistikat Fiskale: Korrik - 2020

Source: Ministry of Finance, Fiscal Statistics: July - 2020

3. Financimi i Bilancit Fiskal

Deficiti prej -49.4 miliardë lekë gjatë periudhës Janar- Korrik 2020, u financua kryesisht nga huamarrja e brendshme, si mjeti kryesor i financimit të brendshëm dhe nga huaja afatgjatë e huaj.

Për muajin Korrik 2020, disa nga treguesit kryesorë fiskalë ishin:

- Realizimi i të ardhurave në masën 38.589 miliardë lekë,

- Realizimi i shpenzimeve në masën 49.320 miliardë lekë.

Në realizimin e të ardhurave për muajin Korrik 2020, kontributin kryesor e kanë dhënë të ardhurat tatimore, të cilat arrijnë shifrën e 36.7 miliardë lekë. Në realizimin e shpenzimeve për këtë muaj, peshën me të lartë e zënë shpenzimet korrente me 40.7 miliardë lekë dhe shpenzimet kapitale me rreth 7.5 miliardë lekë.

Aneksi Statistikor

Tab - 1

Muaji	Mujor (Monthly)					Mesatar Mujor (Monthly Average)					Vjetor (Annual)					Month
	2016	2017	2018	2019	2020	2016	2017	2018	2019	2020	2016	2017	2018	2019	2020	
Janar	0.9	1.5	1.5	1.6	1.9	0.9	1.5	1.5	1.6	1.9	1.5	2.8	1.7	1.9	1.5	January
Shkurt	1.1	0.5	0.8	0.6	0.4	1.0	1.0	1.1	1.1	1.1	0.2	2.2	2.1	1.7	1.2	February
Mars	0.5	0.4	0.3	-0.3	0.6	0.8	0.8	0.9	0.6	0.9	0.3	2.1	2.0	1.1	2.1	March
Prill	-0.4	-0.6	-0.5	-0.2	-0.4	0.5	0.5	0.5	0.4	0.6	0.3	1.9	2.1	1.4	1.9	April
Maj	-1.2	-1.2	-1.2	-1.0	-0.8	0.2	0.1	0.2	0.1	0.3	0.7	2.0	2.1	1.5	2.1	May
Qershor	-0.6	-0.4	-0.1	-0.3	-0.6	0.04	0.0	0.1	0.1	0.2	1.2	2.2	2.4	1.3	1.8	June
Korrik	0.0	-0.1	-0.3	-0.1	-0.5	0.04	0.0	0.1	0.0	0.1	1.9	2.0	2.3	1.5	1.4	July
Gusht	0.9	0.4	0.4	0.3		0.14	0.1	0.1	0.1		2.0	1.6	2.2	1.5		August
Shtator	0.4	0.4	0.2	0.1		0.17	0.1	0.1	0.1		1.8	1.6	2.1	1.3		September
Tetor	-0.2	0.0	-0.2	-0.2		0.13	0.1	0.1	0.0		1.5	1.9	1.9	1.3		October
Nëntor	0.1	-0.1	-0.2	-0.2		0.12	0.1	0.1	0.0		1.9	1.7	1.8	1.4		November
Dhjetor	0.9	1.0	1.1	0.8		0.19	0.2	0.2	0.1		2.2	1.8	1.8	1.2		December

Burimi: INSTAT

Source : INSTAT

Tab - 2

Kursi i këmbimit

Exchange rate

Monedha	2017	2018	2019	2020							Currency
				Janar	Shkurt	Mars	Prill	Maj	Qershor	Korrik	
				January	February	March	April	May	June	July	
<i>Mesatarja e periudhës</i>											<i>Average of period</i>
USD	112.56	108.43	109.94	110.06	111.94	112.08	115.43	113.80	110.39	108.51	USD
EURO	133.25	123.45	122.17	122.08	122.13	124.31	125.40	123.91	124.22	124.02	EURO
<i>Fundi i periudhës</i>											<i>In the end of period</i>
USD	111.10	107.82	108.64	110.71	111.38	118.75	113.55	111.76	110.95	105.61	USD
EURO	132.95	123.42	121.77	122.13	122.74	130.66	123.49	124.33	124.34	123.95	EURO

Burimi : Banka e Shqipërisë

Source : Bank of Albania

Tab - 3 Normat e interesit me bazë vjetore (në Lek)
Annual Interest Rates (in ALL)

	2017	2018	2019	2020							
Në përqindje				Janar January	Shkurt February	Mars March	Prill April	Maj May	Qershor June	Korrik July	In percent
Norma e depozitave											Deposits rates
12-M	0.80	0.75	0.43	0.40	0.42	0.44	0.45	0.38	0.40	0.42	12-M
6-M	0.56	0.56	0.41	0.48	0.27	0.35	0.48	0.49	0.24	0.30	6-M
3-M	0.29	0.30	0.17	0.40	0.14	0.17	0.16	0.12	0.17	0.30	3-M
1-M	0.82	0.62	0.72	0.81	0.76	0.70	0.32	0.43	0.40	0.43	1-M
Norma e huasë											Lending rates
12-M	6.79	6.34	6.82	6.73	6.26	6.56	6.06	6.48	6.20	6.36	12-M
6-M	8.12	8.16	6.34	6.87	6.78	6.75	5.91	7.01	6.67	5.81	6-M
Norma e letrave me vlerë											Securities rates
Bono thesari 1/											Treasury bills 1/
3-M	-	-	-	-	1.29	-	1.30	1.54	1.20	-	3-M
6-M	-	-	-	1.50	-	-	-	1.81	-	-	6-M
12-M	2.63	1.43	1.69	1.77	1.87	1.98	2.05	2.16	1.98	1.74	12-M

Burimi : Banka e Shqipërisë

Source : Bank of Albania

TREGUESIT FISKAL SIPAS BUXHETIT TË KONSOLIDUAR 2020

Fiscal indicators regarding consolidated budget of 2020

Të dhëna progresive (Progressive Data)

në milionë Lekë (in million ALL)

Nr.	E M È R T I M I	Janar January	Shkurt February	Mars March	Prill April	Maj May	Qershor June	Korrik July	ITEMS
	TOTALI TË ARDHURAVE	36,012	71,182	104,160	133,224	160,581	194,902	233,673	TOTAL REVENUE
I.	Të ardhura nga ndihmat	204	785	1,118	1,690	1,706	2,297	3,073	Grands
II.	Të ardhura tatimore	34,315	66,979	97,001	123,391	149,690	182,355	219,123	Tax Revenue
II.1	Nga Tatimet dhe Doganat	23,535	46,931	69,240	85,512	103,342	125,133	149,934	From tax offices and customs
1	Tatimi mbi Vlerën e Shtuar	11,493	22,929	31,850	39,229	47,922	58,235	69,888	V.A. T
2	Tatimi mbi Fitimin	2,255	4,506	9,086	10,852	11,443	13,701	15,434	Profit Tax
3	Akcizat	3,399	6,750	10,215	12,609	15,809	19,750	23,898	Excise Tax
4	Tatimi mbi të Ardhurat Personale	3,459	6,109	8,457	11,045	13,544	15,925	19,135	Personal Income Tax
5	Taksa Nacionale dhe të tjera	2,478	5,682	8,272	10,046	12,376	14,713	18,183	National Taxes and others
6	Taksa Doganore	451	955	1,359	1,733	2,247	2,809	3,396	Customs Duties
II.2	Të ardhura nga Pusheteti Vendor	1,229	2,943	4,035	5,682	6,996	10,236	13,076	Revenues from Local Gov.
1	Taksë mbi Pasurinë (ndërtesat)	265	576	763	1,106	1,409	2,248	3,003	Property Tax
2	Taksë mbi Biznesin e vogël	7	16	237	288	306	331	344	Small Business Tax
3	Taksa Lokale	957	2,352	3,035	4,288	5,281	7,657	9,729	Local Taxes
II.3	Të ardh nga fondet speciale	9,551	17,105	23,727	32,197	39,353	46,986	56,113	Social ins. contributions
1	Sigurimi Shoqeror	8,205	14,780	20,538	27,797	34,013	40,480	48,158	Social Insurance
2	Sigurimi Shëndetsor	1,339	2,324	3,187	4,400	5,338	6,309	7,572	Health insurance
III.	Të ardhura Jotatimore	1,492	3,418	6,041	8,143	9,185	10,250	11,477	Nontax Revenue
1	Tran.Fitimi nga Banka e Shqipërisë		0	1,398	1,398	1,398	1,398	1,398	Profit transfer from BOA
2	Të ardhura nga Inst.Buxhetore	986	2,223	3,170	5,072	5,682	6,380	7,191	Income of budgetary institutions
	TOTALI I SHPENZIMEVE	32,517	67,507	106,948	148,804	187,632	233,389	283,061	TOTAL EXPENDITURE
I.	Shpenzime Korrente	31,951	64,876	95,490	132,167	166,536	193,785	234,588	Current Expenditures
I.1	Personeli	6,184	12,428	18,700	24,959	31,356	37,750	44,231	Personnel expenditures
1	Paga	5,301	10,650	16,028	21,399	26,893	32,395	37,929	Wages
2	Kontributi për Sigurime Shoqerore	877	1,753	2,631	3,507	4,393	5,269	6,147	Social insurance contributions
I.2	Interesat	4,289	6,487	9,004	11,485	13,056	15,102	19,646	Interest
1	Të Brendshme	3,123	4,766	6,598	8,275	9,442	10,919	14,349	Domestic
2	Të Huaja	1,165	1,721	2,406	3,210	3,614	4,183	5,297	Foreign
I.3	Shpenzime Operative Mirëmbajtje	2,431	6,063	9,389	13,113	8,986	21,007	25,321	Operational & Maintenance
I.4	Subveconet	64	126	183	288	337	389	442	Subsidies
I.5	Shpenzime për fonde speciale	13,486	27,854	40,287	54,299	67,954	82,955	98,437	Social insurance outlays
1	Sigurime Shoqerore	10,290	20,441	29,980	40,069	50,499	61,784	73,773	Social insurance
2	Sigurime Shëndetsore	2,715	6,712	9,606	13,446	16,659	20,291	23,486	Health insurance
I.6	Shpenzime per Buxhetin Vendor	2,499	6,841	10,674	13,573	17,200	22,340	29,454	Local budget expenditure
I.7	Shpenzime të tjera	2,995	5,077	7,252	14,450	19,967	14,242	17,056	Other expenditures
1	Pagesa e Papunesisë	43	87	135	4,769	8,000	390	430	Unemployment insurance benefits
I.8	Transferime Kapitale		0					818	
II	Fondi Rezerve, Kontigjenca		0		0	7,678	11,572	11,742	Reserve fund/contingency
III	Shpenzime Kapitale	567	2,632	11,458	16,637	21,097	28,032	35,914	Capital expenditures
1	Financimi Brendshëm	-1	646	8,038	10,440	13,839	18,140	23,724	Domestically financing
2	Financimi Huaj	568	1,901	3,255	5,980	6,883	9,423	11,683	Foreign financed
IV	Detyrimet e papambetuara								Arrears
V.	DEFICITI	3,495	3,675	-2,788	-15,580	-27,051	-38,487	-49,388	CASH BALANCE
V.1	FINANCIMI DEFICITIT	-3,495	-3,675	2,788	15,580	27,051	38,487	49,388	CASH BALANCE FINANCING
V.2	Brendshëm	-2,416	-1,680	5,859	730	13,059	-56,488	-45,329	Domestic
1	Të ardhura nga privatizimi	2	29	58	69	73	192	208	Privatization receipts
2	Hua-marrje e brendshme	5,408	8,635	10,735	27,939	33,339	37,004	38,048	Domestic new borrowing (net)
3	Të tjera	-7,826	-10,344	-4,934	-27,278	-20,353	-93,684	-83,586	Others
V.3	I huaj	-1,078	-1,995	-3,071	14,850	13,993	94,975	94,717	Foreign
1	Hua afatgjatë (e marrë)	364	1,565	3,507	4,517	5,811	87,783	89,203	Long-term foreign borrowing (gross)
	Nga e cila nën-hua	184	364	767	910	972	1,121	1,146	Subsidiary Loan
2	Ndryshimi i gjendjes së arkës*	6	-441	-1,257	-111	-485	98	241	Chang. of stat. Account
3	Ripagesat	-1,448	-3,119	-5,320	-11,718	-13,557	-16,257	-18,077	Repayments
4	Mbështetje Buxhetore		0		22,162	22,224	23,350	23,350	Budgetary Support

Burimi : Ministria e Financave

Source : Ministry of Finance

Tab - 5

Tabela e investimeve 2020

Table of investments 2020

*Të dhëna progresive (Progressive Data)**në milionë Lekë (in million ALL)*

	Janar	Shkurt	Mars	Prill	Maj	Qershor	Korrik	
	January	February	March	April	May	June	July	
Financim i brendshëm	- 2,416	- 1,680	5,859	730	13,059	- 56,488	- 45,329	Domestic financing
<i>Në %</i>	69.1	45.72	210.2	4.69	48.27	-146.77	-91.78	<i>In %</i>
Financim i huaj	- 1,078	- 1,995	- 3,071	14,850	13,993	94,975	94,717	Foreign financing
<i>Në %</i>	30.9	54.28	-110.2	95.31	51.73	246.77	191.78	<i>In %</i>
Totali	-3,495	-3,675	2,788	15,580	27,051	38,487	49,388	Total
<i>Në %</i>	100	100	100	100	100	100	100	<i>In %</i>

Burimi: Ministria e Financave

Source: Ministry of Finance

**Tab - 6 TË ARDHURAT DOGANORE 2020
CUSTOMS REVENUES 2020**

Të dhëna progresive (Progressive Data)

në milionë Lekë (in million ALL)

	Janar January	Shkurt February	Mars March	Prill April	Maj May	Qershor June	Korrik July	
Taksë doganore	451	955	1,359	1,733	2,247	2,809	3,396	Customs Duties
TVSH	7,434	15,763	22,596	28,718	36,078	44,648	54,057	V.A.T
Akcizë	3,399	6,750	10,215	12,609	15,810	19,750	23,898	Excises
Të tjera (Renta Minerare)	246	465	661	710	791	921	1,085	Others (Mineral Rent)
TOTALI	11,530	23,933	34,832	43,771	54,926	68,128	82,435	Total

TË ARDHURAT TATIMORE 2020 (TAX REVENUE)

TVSH	4,059	7,166	9,254	10,510	11,844	13,588	15,831	V.A.T
Tatim mbi fitimin	2,255	4,506	9,086	10,852	11,443	13,701	15,434	Profit Tax
Tatimi mbi të ardhurat personale	3,459	6,109	8,457	11,045	13,544	15,925	19,135	Personal income tax
Taksa nacionale dhe të tjera	2,232	5,217	7,611	9,336	11,586	13,793	17,098	National taxes
TOTALI	12,006	22,997	34,408	41,743	48,418	57,006	67,498	Total
TOTALI I PËRGJITHSHËM	23,535	46,931	69,240	85,513	103,343	125,134	149,934	OVERALL TOTAL

Burimi: Ministria e Financave

Source: Ministry of Finance

DEFICITI DHE FINANCIMI PËR 2020

The Deficit and Its Financing for 2020

Të dhëna progresive (Progressive Data)

Në milionë lekë (In million ALL)

	Janar January	Shkurt February	Mars March	Prill April	Maj May	Qershor June	Korrik July	
TË ARDHURAT	36,012	71,182	104,160	133,224	160,581	194,902	233,673	REVENUE
SHPENZIMET	32,517	67,507	106,948	148,804	187,632	233,389	283,061	EXPENDITURES
BILANCI FISKAL	3,495	3,675	-2,788	-15,580	-27,051	-38,487	-49,388	FISCAL BALANCE
FINANCIMI I BILANCIT FISKAL	-3,495	-3,675	2,788	15,580	27,051	38,487	49,388	FINANCING
Financimi i brendshëm	-2,416	-1,680	5,859	730	13,059	-56,488	-45,329	Domestic
a. Bono Thesari Neto	1,501	3,103	3,750	6,434	10,959	12,618	7,244	Treasury bills
b. Obligacione	3,921	5,559	7,027	21,564	22,447	24,468	30,903	Bonds
c. <i>Ndryshimi i gjëndjes së arkës</i>	5,162	5,025	9,388	-13,745	-6,966	-79,072	-70,083	Chang.of stat. account
Depozita e qeverisë në BSH	5,485	6,866	12,579	-9,667	-1,842	-73,380	-64,061	Deposit of Government in B.O.A
Depozita e ISSH dhe ISKSH	-323	-1,841	-3,191	-4,078	-5,125	-5,693	-6,022	Deposit of Social & Health Ins.
d.Mjete në ruajtje	-49	-114	27	89	118	51	160	Non-budget revenues
e.Të ardhura nga privatizimi	2	29	58	69	73	192	208	Privatization receipts
f.Të tjera detyrime	-12,939	-15,255	-14,350	-13,621	-13,505	-14,353	-13,648	Others
g.Huamarrje Brendshme Vendori	-15	-27	-41	-59	-67	-81	-98	Local Borrowing
Financimi i jashtëm	-1,078	-1,995	-3,071	14,850	13,993	94,975	94,717	Foreing
a. Hua afatgjatë	364	1,565	3,507	4,517	5,811	87,783	89,203	Long-term foreign borrowing (gross)
b. Ndryshimi i gjëndjes së arkës	6	-441	-1,257	-111	-485	98	241	Chang. of stat. Account
c.Ripagesat	-1,448	-3,119	-5,320	-11,718	-13,557	-16,257	-18,077	Repayments
d.Mbeshetjetje Buxhetore	0	0	0	22,162	22,224	23,350	23,350	Budgetary Support

Burimi: Ministria e Financave

Source: Ministry of Finance

BILANCI I PAGESAVE

Balance of payments

Në milion Euro

In millions Euro

	Viti 2017	Viti 2018	Viti 2019	3M_I_2020	3M_II_2020	
Llogaria korente	-865.60	-862.90	-1,041.20	-233.80	-378.00	Current Account.
Bilanci tregtar	-2,824.10	-2,871.00	-3,143.60	-652.90	-656.30	Trade Balance.
Eksporti I mallrave fob	797.10	986.10	906.60	199.60	170.90	Merchandise Exports. Fob
Importi I mallrave fob	-3,621.20	-3,857.10	-4,050.20	-852.50	-827.20	Merchandise Imports. Fob
Bilanci i shërbimeve	1,081.90	1,104.00	1,274.00	268.70	139.30	Services Balance.
Shërbimet Kredi	2,856.20	3,065.80	3,398.20	647.80	317.20	Services Credit
Shërbimet Debi	1,774.30	1,961.80	2,124.20	379.10	177.90	Services Debt
Bilanci i të ardhurave	28.90	-8.60	-139.70	-53.80	-62.70	Balance of Incomes
Të ardhurat Kredi	407.70	398.00	419.80	74.00	77.70	Income Credit
Të ardhurat Debi	-378.80	-406.60	-559.50	-127.80	-140.40	Income Debt
Bilanci i transfertave	847.70	912.70	968.10	204.20	201.70	Balance of Transfers
Transferta private	961.80	1,002.90	1,073.50	244.10	241.90	Private Unrequired Transfers
Transferrat shtetërore	-114.10	-90.20	-105.40	-39.90	-40.20	Official Unrequired Transfers
Llogaria kapitale	122.30	104.00	76.10	25.40	23.50	Capital Account
Llogaria financiare	-1,115.30	-1,145.40	-819.80	-215.50	-1,110.40	Financial Account
Investime direkte	-993.80	-1,026.00	-1,031.20	-220.70	-222.50	Direct Investment
Investime portofoli	-100.00	-75.10	140.60	20.10	-240.50	Portfolio Investment
Kapitale të tjera	49.00	-50.40	53.00	-19.80	-480.50	Other Capital
Gabime dhe harresa neto	-186.30	-18.20	67.70	-58.20	92.40	Net errors and omissions
Bilanci i përgjithshëm	185.70	368.30	-77.60	-51.10	848.30	Overall Balance
Rezervat	185.40	371.50	-77.70	-51.10	848.20	Reserve Assets
Përdor kred & huash nga FMN	70.50	-6.10	-17.80	-4.90	166.90	Use of Fund Credit and Loans

Burimi : Banka e Shqipërisë

Source : Bank of Albania

Tab - 9 MJETET VALUTORE NETO
Net Foreign Assets

Në milionë Lekë Fundi i periudhes	2017	2018	2019	2020							Millions of Lek End of Period
				Janar January	Shkurt February	Mars March	Prill April	Maj May	Qershor June	Korrik July	
Mjetet valutore neto	390,687.6	412,444.5	402,015.9	399,267.3	402,782.7	426,426.9	433,510.3	423,661.4	509,677.0	502,884.1	Net Foreign assets
Predendime ndaj jorezidentëve	417,605.4	436,487.8	426,984.7	423,459.0	427,650.5	451,341.2	458,111.4	449,219.9	535,574.8	527,737.9	Claims on non-residents
Minus: Detyrime ndaj jorezidënteve	26,917.8	24,043.3	24,968.8	24,191.7	24,867.8	24,914.3	24,601.0	25,558.5	25,897.8	24,853.8	Minus: Liabilities to non-residents
Mjetet e brendshme	59,998	21,779	44,589	42,832	44,354	52,159	39,941	50,909	-16,073	-3,510	Domestic Assets
Pretendimet neto ndaj qeverisë qendrore	18,407	-12,366	8,490	14,820	15,118	18,155	4,692	14,856	-56,625	-46,974	Claims on Central Government
Pretendimet ndaj qeverisë qendrore	52,839.5	55,628.9	55,206.3	55,414.6	55,998.2	57,463.1	61,787.7	64,116.4	64,297.0	64,049.5	Net Claims on Central Government
Minus: Detyrime ndaj qeverisë qendrore	34,432.8	67,994.8	46,715.9	40,595.1	40,880.7	39,307.9	57,095.7	49,260.3	120,921.6	111,023.7	Minus: Due to Central Government
Pretendime ndaj korporatave të tjera depozituese	39,871.3	32,317.6	33,956.4	25,877.4	27,108.1	31,884.0	33,137.2	33,950.4	38,455.9	41,374.8	Claims on other depository corporations
Pretendime ndaj korporatave të tjera financiare	-	-	-	-	-	-	-	-	-	-	Claims on other financial corporations
Pretendime ndaj korporateve jofinanciare publike	-	-	-	-	-	-	-	-	-	-	Claims on public non-financial corporations
Pretendime ndaj korporatave të tjera jofinanciare	-	-	-	-	-	-	-	-	-	-	Claims on other non-financial corporations
Pretendime ndaj sektorëve të tjerë rezidentë	1,720.0	1,827.2	2,141.8	2,135.6	2,128.6	2,120.0	2,111.5	2,102.6	2,095.7	2,089.1	Claims on other resident sectors
Baza Monetare	452,243.1	423,427.9	433,951.2	425,982.3	428,401.0	442,443.8	451,390.0	453,318.7	472,185.8	482,049.0	Monetary Base
Depozita të papërfshira në paranë e gjerë	146.6	80.6	72.6	75.0	76.5	79.9	78.0	78.4	79.7	79.6	Deposits not included in broad money
Huatë	-	-	-	-	-	-	-	-	-	-	Loans
Llogari të pagueshme	96.8	285.4	229.5	192.0	241.8	155.4	94.8	104.4	173.2	69.2	Other accounts payable
Të tjera neto	-20,683	-20,659	-20,775	-21,185	-21,209	-21,203	-21,218	-21,175	-21,222	-21,258	Other items net
Aksione	45,882.2	31,088.6	33,126.1	37,035.9	39,626.2	57,109.7	43,106.2	42,244.1	42,387.5	38,433.8	Shares and other equity

Burimi : Banka e Shqiperisë

Source : Bank of Albania

Tab - 10 KREDIA PËR EKONOMINË
Credit to Economy

Në milion Lekë Fundi i periudhës	2017	2018	2019	2020							Million of Lek End of Period
				Janar January	Shkurt February	Mars March	Prill April	Maj May	Qershor June	Korrik July	
Totali i kredisë	550,280.4	532,628.2	570,553.0	569,030.3	578,622.0	597,561.0	578,248.1	582,178.1	589,792.9	590,670.5	Total Credit
Kredia për qeverinë lokale	787.7	539.0	560.6	548.4	541.6	529.9	517.3	508.2	493.6	481.4	Credits to local Government
Në lekë	787.7	539.0	560.6	548.4	541.6	529.9	517.3	508.2	493.6	481.4	in Lek
Në valutë	0.0	0.0	0.0	0.0	0.0	0.0	0.0	0.0	0.0	0.0	in Foreign Currency
Kredia për korporatat jofinanciare publike	29,515.4	20,270.1	24,182.4	24,452.2	24,548.8	25,032.8	18,296.2	18,369.0	18,359.0	18,603.2	redits to Public Non-financial Corporations
Në Lekë	24,453.5	16,594.2	18,489.7	18,911.4	19,016.3	19,046.1	13,205.2	13,235.6	13,809.9	14,043.1	in Lek
Në valutë	5,061.9	3,675.9	5,692.7	5,540.8	5,532.5	5,986.7	5,091.0	5,133.4	4,549.1	4,560.1	in Foreign Currency
Kredia për korporatat jofinanciare private	334,762.9	317,722.0	335,884.6	333,540.0	341,303.0	355,039.6	346,928.10	349,899.0	355,937.1	355,683.4	redits to other Non-financial Corporations
Në Lekë	136,075.7	127,999.7	141,240.5	138,603.2	142,452.2	142,922.9	144,815.80	145,958.40	149,725.9	152,867.90	in Lek
Në valutë	198,687.2	189,722.3	194,644.1	194,936.8	198,850.8	212,116.7	202,112.30	203,940.60	206,211.2	202,815.50	in Foreign Currency
Kredia për korporatat e tjera financiare	7,944.6	10,164.0	13,555.1	13,533	13,707	14,030	13,365	13,279	13,637	13,870	Credits to Other Financial Corporations
Në Lekë	3,522.3	4,802.1	8,023.8	7,837	7,878	7,890	7,654	7,496	7,738	7,817	in Lek
Në valute	4,422.3	5,361.9	5,531.3	5,696.2	5,828.8	6,140.3	5,710.3	5,782.2	5,899.0	6,052.1	in Foreign Currency
Pretendime për sektorë të tjerë rezidentë	177,269.8	183,933.1	196,370.3	196,956.5	198,521.8	202,928.5	199,141.9	200,123.3	201,365.9	202,033.0	Claims to other Resident Sectors
Në Lekë	108,419.1	118,744.1	130,170.0	130,778.4	131,415.3	131,311.4	131,198.6	131,770.4	132,888.4	133,227.2	in Lek
Në valutë	68,850.7	65,189.0	66,200.3	66,178.1	67,106.5	71,617.1	67,943.3	68,352.9	68,477.5	68,805.8	in Foreign Currency

Burimi : Banka e Shqiperisë

Source : Bank of Albania

Tab - 11 **OFERTA E PARASË**
Money Supply

Në milion Lekë Fundi i periudhës	2017	2018	2019	2020							Millions of LEK End of Period
				Janar January	Shkurt February	Mars March	Prill April	Maj May	Qershor June	Korrik July	
Baza monetare	425,243.1	423,427.9	433,951.2	425,982.3	428,401.0	442,443.8	451,390.0	453,318.7	472,185.8	482,049.0	Base Money
Ndryshimi vjetor në %	2.6	-0.4	1.0	1.0	1.0	1.0	1.1	1.1	1.1	1.1	Y/Y change in %
Paraja jashtë korporatave depozituese	265,156.0	275,281.4	291,409.0	286,606.8	289,080.3	293,718.4	303,148.9	311,621.6	317,255.1	324,586.1	Currency Outside Depository
Ndryshimi vjetor në %	6.4	3.8	5.9	5.5	6.0	6.9	11.0	13.7	14.1	14.5	Y/Y change in %
Depozita	741,157	745,304	791,041	801,527.9	805,289.8	823,023.0	808,060.6	815,794.4	822,565.3	827,760.8	Deposits
Ndryshimi vjetor në %	0.5	0.6	6.1	6.0	6.4	9.0	7.0	8.3	9.1	8.6	Y/Y change in %
Agregati M1	461,550.1	478,717.6	523,968.3	522,908.1	528,920.4	536,503.0	553,949.4	565,911.0	577,412.5	586,850.5	M1 Aggregate
Ndryshimi vjetor në %	6.0	3.7	9.5	8.7	9.3	10.1	14.1	16.0	16.8	16.3	Y/Y change in %
Agregati M2	738,900.0	731,352.3	758,021.7	756,567.1	762,539.4	767,868.1	785,434.6	797,077.0	807,520.3	815,158.3	M2 Aggregate
Ndryshimi vjetor në %	0.3	-1.0	3.6	3.3	4.0	4.3	7.3	8.7	9.5	9.3	Y/Y change in %
Agregati M3	1,266,906.9	1,263,928.1	1,318,662.0	1,324,332.3	1,330,924.1	1,365,566.1	1,345,011.4	1,361,707.5	1,372,918.2	1,380,156.0	M3 Aggregate
Ndryshimi vjetor në %	0.3	-0.2	4.3	3.9	4.1	6.8	5.8	7.4	7.9	7.5	Y/Y change in %
Burimet e bazës monetare											Monetary Base sources
Mjetet e huaja neto	390,687.6	412,444.5	402,015.9	399,267.3	402,782.7	426,426.9	433,510.3	423,661.4	509,677.0	502,884.1	Net foreign assets
Mjetet e brendshme neto	59,998.0	21,779.0	44,588.6	42,832.4	44,354.3	52,159.2	39,940.7	50,909.0	16,072.9	3,510.3	Domestic assets
Pretendimet ndaj qeverisë qendrore neto	18,406.7	-12,365.8	8,490.4	14,819.5	15,117.5	18,155.3	4,692.0	14,856.1	56,624.5	46,974.2	Net Claims on central government
Pretendimet ndaj korporatave të tjera depozituese	39,871.3	32,317.6	33,956.4	25,877.4	27,108.1	31,884.0	33,137.2	33,950.4	38,455.9	41,374.8	Claims on other depository corporations

Burimi : Banka e Shqipërisë

Source : Bank of Albania

Tab - 12 DEPOZITAT
Deposits

Mujor-Monthly

Në milionë Lekë Fundi i periudhës	2017	2018	2019	2020							Millions of Leks End of Period
				Janar January	Shkurt February	Mars March	Prill April	Maj May	Qershor June	Korrik July	
Në lekë	473,744	456,071	466,382	469,960	473,459	474,036	482,286	485,455	490,273	490,572	In national currency
Depozitat e transfer + D. me likuiditet të lartë (D. p)	196,394	203,436	232,559	236,301	239,840	242,785	250,801	254,289	260,165	262,265	Transferable deposits+Liquid deposits
Qeveria lokale	1,344.4	1,482.1	1,624.5	1,472.6	1,569.4	1,564.3	1,615.8	1,583.1	1,466.7	1,559.4	Local governments
Korporata jofinanciare publike	8,656.7	8,861.1	10,786.4	11,223.7	11,877.3	12,055.6	12,487.1	11,838.0	12,217.4	12,385.3	Public non-financial corporations
Korporata të tjera financiare	2,524.8	2,586.8	3,780.6	3,766.8	4,176.9	4,355.6	3,958.5	3,870.3	4,020.8	4,497.1	Other financial corporations
Korporata të tjera jofinanciare	48,979.3	49,221.4	51,972.3	53,900.1	53,152.6	52,950.5	53,160.0	55,596.5	59,245.7	57,968.8	Other non-financial corporations
Sektorë të tjerë rezidentë	134,889.0	141,284.9	164,395.5	165,938.1	169,064.0	171,858.6	179,579.3	181,401.5	183,214.6	185,853.9	Other resident sectors
Depozita të tjera	277,350	252,635	233,823	233,658	233,619	231,251	231,485	231,166	230,108	228,308	Other deposits
Qeveria lokale	15.2	13.1	10.1	10.1	10.1	10.1	10.1	10.0	10.0	10.0	Local governments
Korporata jofinanciare publike	705.2	1,634.7	709.2	627.9	1,484.2	1,484.7	3,234.2	3,553.1	3,554.3	2,857.2	Public non-financial corporations
Korporata të tjera financiare	9,282.1	5,050.5	4,146.7	3,922.6	3,909.4	4,044.5	3,916.0	4,095.6	4,238.7	4,192.1	Other financial corporations
Korporata të tjera jofinanciare	9,062.4	9,687.0	7,977.5	8,705.0	8,821.5	8,056.0	7,379.6	7,022.0	6,545.2	6,424.6	Other non-financial corporations
Sektorë të tjerë rezidentë	258,285.1	236,249.4	220,979.3	220,392.8	219,393.8	217,655.6	216,945.2	216,485.2	215,759.5	214,823.9	Other resident sectors
Në valutë	267,413	289,233	324,659	331,568	331,831	348,988	325,775	330,339	332,292	337,189	In foreign currency
Qeveria lokale	139.8	113.4	157.9	107.4	132.4	50.4	66.8	76.4	81.0	85.2	Local governments
Korporata jofinanciare publike	2,086.3	1,407.7	2,823.3	2,785.9	2,773.8	3,613.9	2,735.4	2,984.0	2,734.6	2,635.0	Public non-financial corporations
Korporata të tjera financiare	3,756.9	3,616.6	5,360.3	5,662.3	4,932.1	5,201.8	4,034.8	5,157.9	4,775.2	5,204.8	Other financial corporations
Korporata të tjera jofinanciare	74,187.3	78,055.3	81,786.9	83,945.3	84,592.0	86,698.6	79,151.5	79,768.3	81,806.1	83,535.4	Other non-financial corporations
Sektorë të tjerë rezidentë	187,242.7	206,039.8	234,530.3	239,067.3	239,400.3	253,422.8	239,786.3	242,352.5	242,895.5	245,728.1	Other resident sectors
Totali	741,157	745,304	791,041	801,528	805,290	823,023	808,061	815,794	822,565	827,761	Total
Qeveria lokale	1,499.4	1,608.6	1,792.5	1,590.1	1,711.9	1,624.8	1,692.7	1,669.5	1,557.7	1,654.6	Local governments
Korporata jofinanciare publike	11,448.2	11,903.5	14,318.9	14,637.5	16,135.3	17,154.2	18,456.7	18,375.1	18,506.3	17,877.5	Public non-financial corporations
Korporata të tjera financiare	15,563.8	11,253.9	13,287.6	13,351.7	13,018.4	13,601.9	11,909.3	13,123.8	13,034.7	13,894.0	Other financial corporations
Korporata të tjera jofinanciare	132,229.0	136,963.7	141,736.7	146,550.4	146,566.1	147,705.1	139,691.1	142,386.8	147,597.0	147,928.8	Other non-financial corporations
Sektorë të tjerë rezidentë	580,416.8	583,574.1	619,905.1	625,398.2	627,858.1	642,937.0	636,310.8	640,239.2	641,869.6	646,405.9	Other resident sectors

Burimi : Banka e Shqipërisë

Source : Bank of Albania

Tab - 13 BILANCI I PËRMBLEDHUR I BSH
Consolidated BoA Balance sheet

Në milion Lekë Fundi i periudhës	2017	2018	2019	2020							Millions of Lek End of period
				Janar January	Shkurt February	Mars March	Prill April	Maj May	Qershor June	Korrik July	
AKTIVET	532,927	547,104	539,622	528,261	534,274	564,181	576,534	570,733	661,764	656,624	
Total	187,367	209,596	176,674	169,607	167,539	160,743	170,501	162,841	233,102	236,163	Total
Mbajtet e SDR	25,725.3	19,625.0	24,187.9	25,173.3	24,919.7	26,350.7	47,437.3	46,262.3	46,373.7	46,584.3	SDR holdings
Arka në valutë	24.3	67.1	98.3	53.0	35.6	77.8	127.3	879.2	1,136.0	32.6	Foreign currency
Depozitat	161,617.3	189,904.2	152,387.6	144,381.0	142,583.6	134,314.1	122,936.1	115,699.2	185,592.5	189,545.6	Deposits
Letrat me vlerë të ndryshme nga aksionet	259,538	261,577	283,679	288,186	294,504	326,651	328,087	328,844	345,020	333,940	Securities other than shares
Jorezident	206,818.9	205,990.4	228,514.0	232,812.9	238,547.4	269,229.2	266,350.9	264,798.3	280,822.6	270,003.0	nonresidents
Qeveria qendrore	52,718.8	55,586.8	55,164.9	55,373.2	55,956.9	57,421.8	61,736.5	64,045.9	64,197.7	63,937.4	central government
Huatë	41,591	34,145	36,098	28,012	29,236	34,003	35,248	36,053	40,552	43,464	Loans
Qeveria qendrore	-	-	-	-	-	-	-	-	-	-	Central Government
Korporata të tjera depozituese	39,871.3	32,317.6	33,956.4	25,877.4	27,108.1	31,884.0	33,137.2	33,950.4	38,455.9	41,374.8	Other depository corporations
Sektorë të tjerë rezidentë	1,719.8	1,827.1	2,141.4	2,134.7	2,127.5	2,118.8	2,110.7	2,102.5	2,095.6	2,089.0	Other resident sectors
Derivatet financiare	11.7	19.3	13.8	25.3	31.9	34.8	24.2	25.4	25.5	14.7	Financial derivatives
Llogari të arketueshme	23,844.9	21,224.9	22,325.3	21,573.6	22,078.1	21,888.0	21,787.0	22,113.0	22,203.9	22,129.8	Receivable accounts
Mjetet jofinanciare	20,574.7	20,542.0	20,832.0	20,856.9	20,885.3	20,861.8	20,887.2	20,857.1	20,860.6	20,913.1	Nonfinancial assets
DETYRIMET	532,927	547,104	539,622	528,261	534,274	564,181	576,534	570,733	661,764	656,624	LIABILITIES
Total	278,611	286,209	303,195	297,287	299,611	306,310	313,040	322,274	328,551	335,891	Total
Para në qarkullim	274,711.8	286,158.4	303,092.6	297,238.9	299,550.9	306,263.2	312,981.4	322,219.0	328,434.3	335,836.4	Currency in Circulation
Depozitat e përfshira në parandë e gjerë	3,899.2	50.6	102.2	48.4	59.6	46.3	58.3	55.3	117.0	54.3	Deposits included in broad money
Depozita të papërfshira në parandë e gjerë	200,514	222,292	194,623	186,416	186,816	192,600	212,600	197,981	282,222	274,847	Deposits excluded from broad money
Jorezident	19,350.9	17,047.3	17,108.5	17,102.3	17,102.2	17,111.1	17,107.5	17,628.4	17,631.6	17,631.7	Nonresidents
Qeveria qendrore	34,384.3	67,945.2	46,685.3	40,543.6	40,846.6	39,274.2	57,063.7	49,230.0	120,876.2	110,977.6	Central government
Korporata të tjera depozituese	146,632.1	137,218.8	130,756.4	128,695.0	128,790.6	136,134.3	138,350.4	131,044.5	143,634.6	146,158.3	Other depository corporations
Korporata të tjera jofinanciare	66.7	49.6	52.5	54.9	56.4	59.8	57.9	58.3	59.6	59.8	Other nonfinancial corporations
Sektorë të tjerë rezidentë	79.9	31.0	20.1	20.1	20.1	20.1	20.1	20.1	20.1	19.8	
Huatë	116	18	0	0	0	0	0	0	0	0	-
Jorezidentët	115.6	18.3	-	-	-	-	-	-	-	-	Nonresidents
Qeveria qendrore	-	-	-	-	-	-	-	-	-	-	Central Government
Korporata të tjera depozituese	-	-	-	-	-	-	-	-	-	-	Other depository corporations
Llogari të pagueshme	463.8	518.7	1,690.8	432.6	1,131.5	596.2	589.3	1,144.6	1,491.2	550.4	Other accounts payable
Alokimi i SDR	7,340.5	6,977.7	6,987.3	7,089.4	7,090.1	7,566.1	7,199.6	7,089.1	7,111.9	6,902.3	SDR allocation
Aksione dhe Instrumenta të tjerë	45,882.2	31,088.6	33,126.1	37,035.9	39,626.2	57,109.7	43,106.2	42,244.1	42,387.5	38,433.8	Shares and other equity

Burimi : Banka e Shqipërisë

Source : Bank of Albania