



Qershor 2020

EKONOMIA DHE BUXHETI

Raport Mujo

Korrik

Gusht

Shtator

Tetor

Nëntor

Dhjetor

# EKONOMIA DHE BUXHETI

Raport Mujor

Qershor 2020

© Ministria e Financave dhe Ekonomisë, 2020  
Drejtoria e Makroekonomisë dhe Statistikave  
Bulevardi “Dëshmorët e Kombit”, Nr. 3, Tiranë

[www.financa.gov.al](http://www.financa.gov.al)

E-mail: [amanda.kojku@financa.gov.al](mailto:amanda.kojku@financa.gov.al)

# Përmbajtja

**VEÇORITË KRYESORE** \_\_\_\_\_ **2**

**ZHVILLIMET EKONOMIKE** \_\_\_\_\_ **3**

1. Indeksi i Çmimeve të Konsumit \_\_\_\_\_ 3
2. Kursi mesatar i Këmbimit \_\_\_\_\_ 4
3. Ecuria e Normave të Interesit të Depozitave dhe Huave \_\_\_\_\_ 5
4. Bilanci i Pagesave \_\_\_\_\_ 6
5. Mjetet Valutore Neto të Sistemit Bankar \_\_\_\_\_ 7
6. Kredia për Ekonominë \_\_\_\_\_ 8
7. Oferta e Parasë \_\_\_\_\_ 9
8. Depozitat sipas burimeve \_\_\_\_\_ 10

**SEKTORI FISKAL** \_\_\_\_\_ **11**

1. Buxheti i Konsoliduar \_\_\_\_\_ 11
2. Të Ardhurat Sipas Burimeve \_\_\_\_\_ 12
3. Financimi i Bilancit Fiskal \_\_\_\_\_ 13

**ANEKSI STATISTIKOR** \_\_\_\_\_ **13**

# Veçoritë Kryesore

- *Indeksi i çmimeve të konsumit në muajin Qershor 2020 arriti në 108.1 përqind;*
- *Norma vjetore e inflacionit për muajin Qershor 2020 ishte 1.8 përqind;*
- *Kursi mesatar i këmbimit të monedhës vendase me dy monedhat kryesore të huaja për muajin Qershor 2020 ishte 110.39 lekë për dollarë dhe 124.22 lekë për euro;*
- *Normat e interesit të depozitave në lekë gjatë muajit Qershor 2020 shënuan kuotën 0.40 përqind për ato 12-mujore; 0.24 përqind për depozitat 6-mujore; 0.17 përqind për depozitat 3-mujore dhe 0.40 përqind për depozitat 1-mujore;*
- *Normat e interesit për huatë në lekë ishin 6.20 përqind për huatë 12-mujore dhe 6.67 përqind për ato 6-mujore;*
- *Oferta totale e parasë, e matur nga agregati M3, arriti në rreth 1.372.918 milionë lekë në muajin Qershor, duke shënuar një rritje prej rreth 7.9 përqind, krahasuar me të njëjtën periudhë të një viti më parë;*
- *Bilanci i përgjithshëm i pagesave për tremujorin e parë të 2020-ës rezultoi me rënie të mjeteve valutore (rezervës), duke shënuar vlerën 51 milionë euro.*
- *Situata Buxhetore për periudhën Janar-Qershor 2020 rezultoi me një deficit të përgjithshëm prej rreth 38.5 miliardë lekë, ndërkohë që ishte planifikuar një deficit prej 42 miliardë lekë.*
- *Të ardhurat gjithsej të realizuara për periudhën Janar-Qershor 2020, arritën në rreth 194.902 miliardë lekë ose afërsisht 92% e planit për këtë periudhë.*
- *Shpenzimet gjithsej gjatë së njëjtës periudhë, arritën në rreth 233.389 miliardë lekë ose rreth 92% e shpenzimeve të planifikuara për këtë periudhë.*

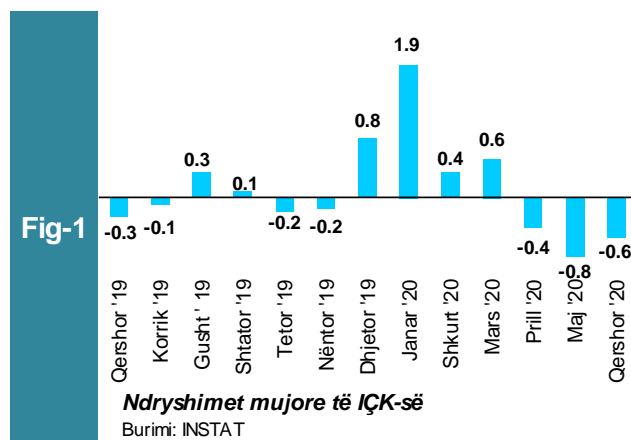
# Zhvillimet Ekonomike

## 1. Indeksi i Çmimeve të Konsumit

Inflacioni vjetor për muajin Qershor 2020 ishte 1.8%. Një vit më parë ndryshimi vjetor i indeksit të çmimeve të konsumit ishte 1.3%. Indeksi i Çmimeve të Konsumit (IÇK) për muajin Qershor 2020 pësoi rënie prej 0.6 përqind krahasuar me muajin e kaluar. Gjithashtu edhe në muajt maj dhe prill 2020, IÇK-ja pësoi rënie mujore prej 0.8% dhe 0.4%, krahasuar me muajin përkatës. Referuar një viti më parë, Indeksi i Çmimeve të Konsumit për muajin Qershor 2019 pësoi rënie prej 0.3% në krahasim me muajin paraardhës.

Krahasuar me muajin Qershor 2019, rritja më e madhe e çmimeve vërehet në grupin “Ushqime dhe pije joalkoolike” me 4.1%, pasuar nga grupet “Argëtim dhe kulturë” me 2.9%, “Mobilje, pajisje shtëpie dhe mirëmbajtje e shtëpisë” me 2.0%, “Qira, ujë, lëndë djegëse dhe energji” me 1.4%, “Pije alkoolike dhe duhan” me 0.6%, “Hotele, kafene dhe restorante” me 0.5%, etj.

Nga tërësia e mallrave dhe shërbimeve që përbëjnë shportën e konsumit, çmimet e grupit “Transporti” u ulën me 4.0%, pasuar nga grupet “Shëndeti” me 0.6% dhe “Veshje dhe këpucë” me 0.5%.



**Ndryshimi mujor i indeksit është -0.6%.** Krahasuar me muajin Maj 2020, çmimet e grupit “Argëtim dhe kulturë” u rritën me 0.8%, pasuar nga grupet “Veshje dhe këpucë” me 0.3%, “Pije alkoolike dhe duhan” dhe “Mallra dhe shërbime të ndryshme” me 0.1% përkatësisht.

Nga ana tjetër çmimet e grupit “Ushqime dhe pije joalkoolike” u ulën me 1.5%, pasuar nga grupet “Qira, ujë, lëndë djegëse dhe energji” me 0.2% dhe “Transporti” me 0.1%.

**Tab - 1** Ndryshimi vjetor i Indeksit të Çmimeve të Konsumit (në %)

VITI	Janar	Shkurt	Mars	Prill	Maj	Qershor	Korrik	Gusht	Shtator	Tetor	Nëntor	Dhjetor
2019	1.9	1.7	1.1	1.4	1.5	1.3	1.5	1.5	1.3	1.3	1.4	1.2
2020	1.5	1.2	2.1	1.9	2.1	1.8						

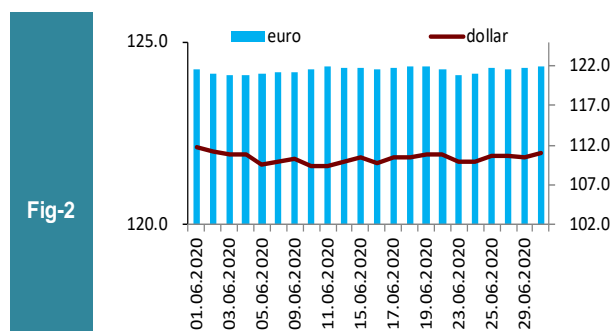
Burimi: INSTAT

## 2. Kursi mesatar i këmbimit

Kursi mesatar i këmbimit të lekut kundrejt euros në muajin Qershor 2020, arriti në 124.22 lekë/euro, duke shënuar rritje në vlerë me 0.25 përqind krahasuar me një muaj më parë. Në fund të muajit Qershor, një euro u këmbye me 124.34 lekë.

Kursi mesatar i këmbimit të lekut kundrejt dollarit amerikan në muajin Qershor 2020 arriti në 110.39 lekë/dollarë duke pësuar rënie në vlerë me 2.99 përqind kundrejt një muaji më parë. Në fund të muajit Qershor, kursi i këmbimit për dollarin amerikan arriti në nivelin 110.95 lekë/dollarë.

Në krahasim me muajin Qershor të vitit të kaluar, pas një periudhe të konsiderueshme forcimi, rezulton se monedha shqiptare ka pësuar një dobësim të lehtë ndaj monedhës evropiane në masën 1.82 përqind, ndërsa kundrejt dollarit amerikan rezulton se është nënçmuar në masën 2.20 përqind. Në pëgjithësi, dobësimi i lekut në vitin e fundit është nxitur nga rënie relative e rritjes ekonomike në vend, për shkak të situatës së fatkeqësisë natyrore (tërmetit të ndodhur në nëntor 2019) dhe situatës së krijuar nga pandemia botërore Covid-19.



**Ecuria e Kursit të Këmbimit Qershor 2020**

Burimi: Banka e Shqipërisë

Kursi i këmbimit të euros me dollarin amerikan, shënoi një rritje mesatare rreth 0.89 dollarë/euro.

Ndër faktorët e brendshëm që kanë ndikuar në ecurinë e monedhës vendase gjatë këtij muaji përmendim: qendrueshmëria e rritjes ekonomike në vend, efikasiteti i politikës fiskale, efikasitet në politikën monetare dhe në operacionet ndërbankare të ndërmarra nga Banka e Shqipërisë etj.

### 3. Ecuria e Normave të Interesit të Depozitave dhe Huave

Gjatë muajit Qershor 2020, normat e interesit të depozitave me afat 1 dhe 12 mujore shënuan vlerat më të larta prej 0.40 përqind secila, pasuar nga ato me afat 3 dhe 6 mujore që arritën kuotën 0.17 dhe 0.24 përqind përkatësisht.

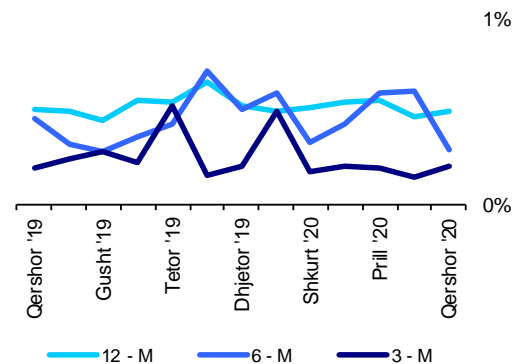
Normat e interesit të depozitave 3 dhe 12 mujore kanë shënuar rritje mujore prej 0.05 dhe 0.02 pikë përqindje respektivisht, ndërsa normat e interesit të depozitave 1 dhe 6 mujore kanë pësuar rënie mujore me 0.03 dhe 0.25 pikë përqindje respektivisht.

Krahasuar me të njëjtën periudhë të një viti më parë, normat e interesit të depozitave me afat maturimi 1, 6 dhe 12 mujore kanë pësuar rënie vjetore prej përkatësisht 0.40, 0.13 dhe 0.01 pikë përqindje. Ndërsa normat e interesit të depozitave 3 mujore kanë shënuar rritje vjetore prej 0.01 pikë përqindje.

Normat e Interesit të huave 6 dhe 12 mujore gjatë muajit Qershor 2020 arritën përkatësisht kuotën prej 6.67 dhe 6.20 përqind. Në krahasim me një muaj më parë, normat e interesit të huave 6 dhe 12 mujore kanë pësuar rënie mujore prej 0.34 dhe 0.28 pikë përqindje respektivisht. Krahasuar me një vit më parë normat e interesit të huave 6 mujore kanë pësuar rënie prej 0.03 pikë përqindje, ndërsa normat e interesit të huave 12 mujore shënuan rritje prej 0.81 pikë përqindje.

Normat e interesit të bonove të thesarit 12 mujore gjatë muajit Qershor 2020 arritën nivelin 1.98 përqind duke shënuar kështu rënie mujore prej 0.18 pikë përqindje dhe rritje vjetore prej 0.41 pikë përqindje.

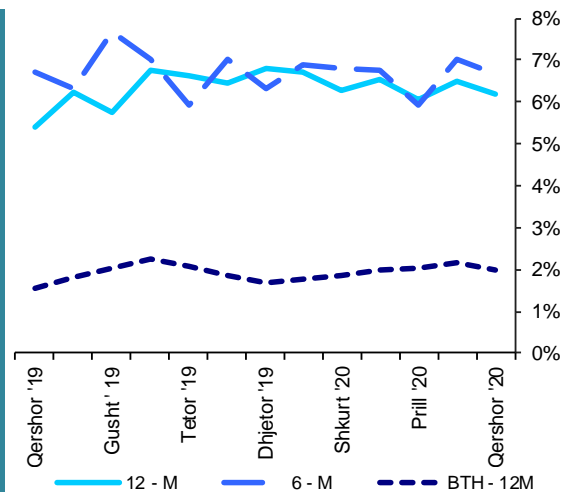
Fig. 3



Normat e interesit për depozitat (%)

Burimi: Banka e Shqipërisë

Fig-4



Normat e interesit për huatë dhe bonot (%)

Burimi: Banka e Shqipërisë

## 4. Bilanci i Pagesave

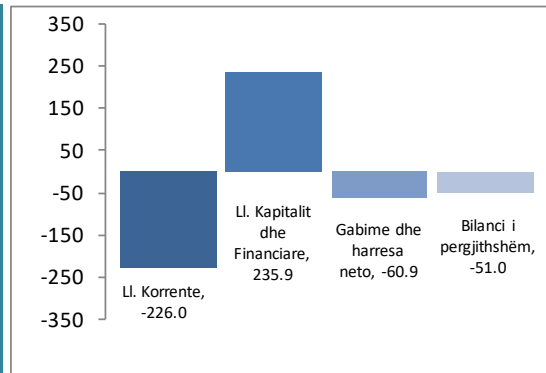
Bilanci i përgjithshëm i pagesave për tremujorin e parë të vitit 2020 rezultoi negativ në rënie të mjeteve të rezervës, prej rreth 51 milionë euro. Tremujori i parë i 2020-ës u mbyll me një deficit të llogarisë korrente prej rreth 226 milionë euro ngushtuar në terma vjetorë me rreth 9%. Përmirësimi i deficitit korrent, në masën më të madhe është nxitur nga ngushtimi i deficitit tregtar në mallra (6%). Shkalla e ekspozimit të ekonomisë shqiptare vlerësohet në 201 milionë euro, në rënie me 29 milionë euro referuar nivelit në një vit më parë. Flukset hyrëse në llogarinë kapitale dhe financiare (pa përfshirë mjetet e rezervës) shënojnë 236 milionë euro dhe mundësojnë plotësisht mbulimin e deficitit korrent.

Karakteristika strukturore e Bilancit të Pagesave paraqitet në figurën 5.

Gjatë tremujorit të parë 2020, vëllimi i transaksioneve korrente shënon 2,534 milionë euro, i ngushtuar në terma vjetorë me rreth 3%. Deficiti i llogarisë korrente vlerësohet në 226 milionë euro, rreth 9% më i ulët krahasuar me një vit më parë. Ecuria e deficitit korrent ka reflektuar zgjerimin e balancave pozitive në shërbime dhe të ardhura dytësore. Kompozicioni i deficitit të llogarisë korrente shprehet sipas elementeve kryesorë përbërës (në terma neto) për tremujorin e parë të 2020 (Fig-6):

- (i) bilanci tregtar me -653 milionë euro,
- (ii) shërbime neto me 272 milionë euro,
- (iii) të ardhura neto me -49.2 milionë euro,
- (iv) transferta neto me 204 milionë euro.

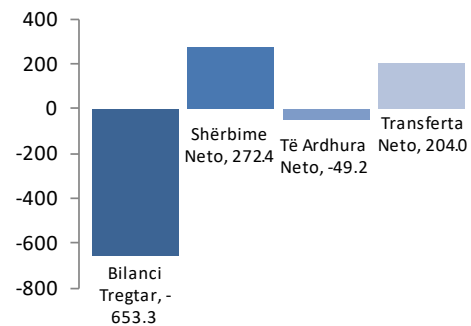
Fig-5



**Bilanci i Pagesave per T1 - 2020**

Burimi: Banka e Shqipërisë

Fig-6



**Llogaria Korente per T1 - 2020**

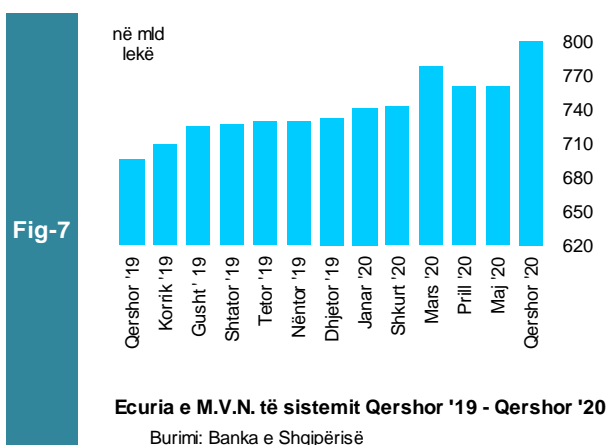
Burimi: Banka e Shqipërisë



## 5. Mjetet Valutore Neto të Sistemit Bankar

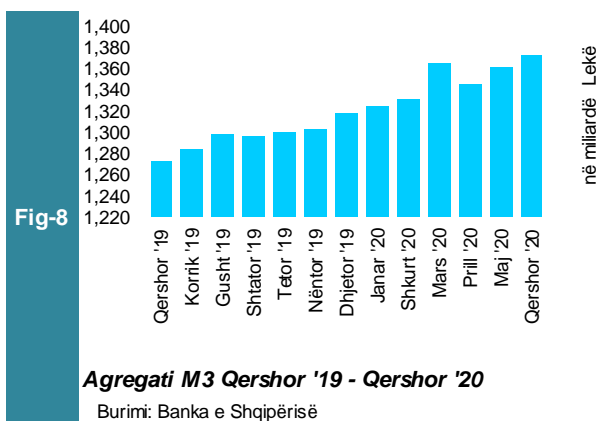
Gjatë muajit Qershor 2020, sistemi bankar ka shënuar rritje të mjeteve valutore neto (M.V.N), me rreth 135.523 milionë lekë krahasuar me muajin Qershor të vitit 2019. Kjo rritje ka ardhur kryesisht si pasojë e rritjes së mjeteve valutore neto të bankës qendrore me 112.301 milionë lekë.

Krahasuar me një muaj më parë mjetet valutore neto kanë shënuar rritje me 70.994 milionë lekë, ku më së shumti ka kontribuar rritja mujore prej 86.016 milionë lekë e bankës qendrore.



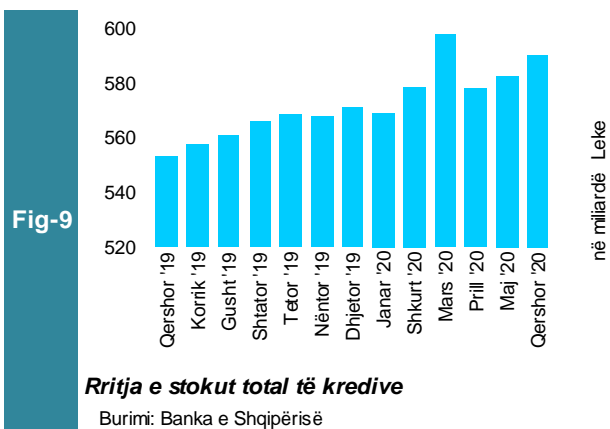
Oferta totale e parasë, e matur nga agregati M3, arriti në rreth 1.372.918 milionë lekë në muajin Qershor 2020, duke shënuar një rritje prej rreth 100.161 milionë lekë krahasuar me të njëjtën periudhë të një viti më parë, pra një rritje vjetore prej 7.9 përqind.

Gjithashtu në muajin Qershor 2020, sistemi bankar rezulton me rritje mujore prej 11.210 milionë lekë ose 0.8 përqind në mjetet valutore neto krahasuar me muajin paraardhës.

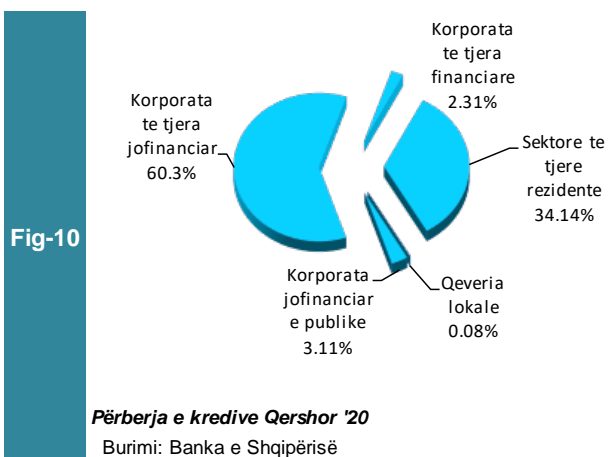


## 6. Kredia për Ekonominë

Totali i kredisë për ekonominë për muajin Qershor 2020 arriti në rreth 589.816 milionë lekë. Bilanci i kredisë, krahasuar me të njëjtën periudhë të një viti më parë, shënoi rritje me vlerë 36.790 milionë lekë, ose rritje me rreth 6.65 përqind. Struktura e kredisë sipas monedhave është e balancuar mes monedhës kombëtare (51.7%) dhe monedhave të huaja (48.3%).



Gjatë muajit Qershor 2020, zëri “Korporata të tjera jo-financiare”, zuri peshën më të lartë të totalit të kredive, me rreth 60.3 përqind ose 355.937 milionë lekë, ndjekur nga kreditë për individë, ku pesha e tyre specifike arriti në nivelin 34.14 përqind ose rreth 201.389 milionë lekë. Zërat “Korporata jo financiare publike” dhe “Korporata të tjera financiare” arritën respektivisht 3.11 dhe 2.31 përqind apo 18.359 dhe 13.637 milionë lekë.

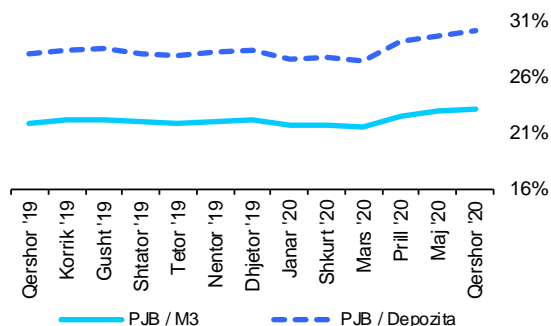


Për sa i përket shpërndarjes së kredisë sipas monedhës së huaj për muajin Qershor 2020, zëri “Korporata të tjera jofinanciare” zuri peshën më të lartë të kredive, me rreth 72.32 përqind, ndjekur nga “Sektorë të tjerë rezidentë” me rreth 24.02 përqind. “Korporata të tjera financiare” dhe “Korporata jofinanciare publike” kontribuojnë përkatësisht me 2.07 përqind dhe rreth 1.60 përqind.

## 7. Oferta e Parasë

Paraja jashtë Korporatave Depozituese arriti në rreth 317.247 milionë lekë në fund të muajit Qershor 2020. Raporti i Parasë jashtë Bankave me M3 në Qershor 2020 ka shënuar rritje mujore prej 0.22 përqind dhe rritje vjetore prej 1.25 përqind, duke arritur nivelin 23.1 përqind. Raporti i Parasë jashtë Bankave me Depozitat ka shënuar gjithashtu rritje mujore prej 0.38 përqind, dhe rritje vjetore prej 2.09 përqind, duke shënuar nivelin 30.1 përqind.

Fig-11



**Raportet e parasë jashtë bankave me M3 dhe Depozitat**  
Burimi: Banka e Shqipërisë

Depozitat në valutë, si përbërësi kryesor i ofertës monetare për muajin Qershor 2020, kanë shënuar rritje vjetore prej 30.401 milionë lekë, e sjellë kryesisht nga depozitat për individë, të cilat kanë përbërë rreth 80.9 përqind të depozitave në valutë. Gjithashtu depozitat në Lekë gjatë muajit Qershor 2020 shënuan rritje prej 30.657 milionë lekë në krahasim me muajin Qershor 2019. Sektori i Individëve në lekë ka zënë rreth 81.4 përqind të tyre.

Fig-12

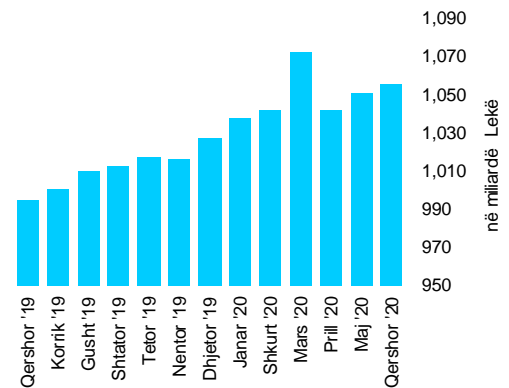


**Raporti i Depozitave ndaj M3**  
Burimi: Banka e Shqipërisë

## 8. Depozitat sipas Burimeve

Gjatë muajit Qershor 2020, zëri “Sektorë të tjerë rezidentë” zuri nivelin më të lartë të depozitave të transferueshme në lekë, me rreth 81.4 përqind, ndjekur nga “Korporata të tjera jofinanciare”, me rreth 13.4 përqind dhe nga “Korporata jo-financiare publike” me 3.2 përqind. “Sektorë të tjerë rezidentë” dhe “Korporata të tjera jofinanciare” ishin gjithashtu burimi më i rëndësishëm i depozitave në monedhë të huaj, përkatësisht me rreth 80.9 përqind dhe rreth 16.3 përqind. “Sektorë të tjerë rezidentë” ishin dukshëm burimi më i rëndësishëm i depozitave totale me rreth 81.1 përqind e totalit.

Fig-13




**Rritja e stokut total të depozitave**

Burimi: Banka e Shqipërisë

Në total, “Sektorë të tjerë rezidentë” përbëjnë pjesën më të madhe me rreth 856.422 milionë lekë të depozitave totale. Ata ndiqen nga “Korporata të tjera jofinanciare” (157.965 milionë lekë), “Korporata të tjera financiare” (19.452 milionë lekë), dhe “Korporata jofinanciare publike” (20.272 milionë lekë). “Qeveria lokale” kontribuoi me rreth (1.557 milionë lekë) në totalin e depozitave.

Fig-14



**Përberja e depozitave Qershor 2020**

Burimi: Banka e Shqipërisë

Gjatë muajit Qershor 2020, niveli i përgjithshëm i depozitave arriti vlerën rreth 1.055.670 milionë lekë. Krahasuar me një muaj më parë niveli i depozitave shënoi rritje prej rreth 5.585 milionë lekë, gjithashtu krahasuar me një vit më parë totali i depozitave ka shënuar rritje me 61.059 milionë lekë.

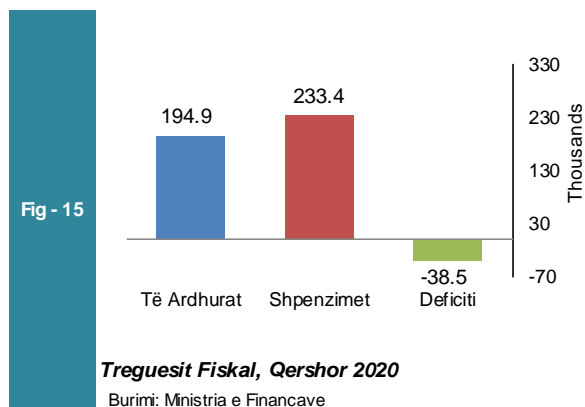
# Sektori Fiskal

## 1. Buxheti i Konsoliduar

Për periudhën Janar- Qershor 2020 janë mbledhur rreth 194.902 miliardë lekë të ardhura, përkundrejt shpenzimeve të përgjithshme prej 233.389 miliardë lekë, ku pjesa më e madhe përfshin 193.785 miliardë lekë në shpenzime korrente dhe rreth 28.032 miliardë lekë në shpenzime kapitale, nga të cilat rreth 34% janë financime të huaja.

Nga të ardhurat gjithsej, pjesa e të ardhurave të mbledhura nga Drejtoria e Përgjithshme e Tatimeve dhe Doganave është rreth 125.133 miliardë lekë (ose rreth 90% e planit të periudhës). Të ardhurat e mbledhura nga pushteti vendor rreth 10.236 miliardë lekë (ose rreth 103% e planit të periudhës). Kontributet e sigurimeve shoqërore dhe shëndetësore 46.790 miliardë lekë (ose rreth 105% e planit të periudhës) dhe të ardhurat jokatimore në nivelin 10.250 miliardë lekë (ose rreth 88% e planit për periudhën Janar- Qershor 2020).

Nga totali i shpenzimeve korrente prej 193.785 miliardë lekë, 37.750 miliardë lekë (19.4% e totalit të shpenzimeve korrente) është shpenzuar për personelin, rreth 15.102 miliardë



lekë (8%) për shpenzime interesi, 21.007 miliardë leke (11%) për shpenzime operative dhe mirëmbajtje, 389 miliardë lekë (0.2%) për subvencione, 82.075 miliardë lekë (42.4%) për shpenzimet e sigurimeve shoqërore dhe shëndetësore, 22.340 miliardë lekë (11.5%) për shpenzimet e qeverisjes vendore, dhe 14.242 miliardë lekë (7.4%) për shpenzimet e tjera. Këto përfaqësojnë 45% (shpenzime personeli), 36% (shpenzime për interesat), 41% (shpenzime operative dhe të mirëmbajtjes), 30% (subvencione), 45% (sigurimet shoqërore dhe shëndetësore), 39% (për shpenzimet e qeverisjes vendore) dhe 58% (shpenzimet e tjera) përkundrejt planifikimit të tyre vjetor.

Shpenzimet kapitale me financim të brendshëm për këtë periudhë ishin 36%, ndërsa financimi i huaj është 32% e planifikimit të tyre vjetor.

## 2. Të ardhurat sipas burimeve

Të ardhurat gjithsej të realizuara për periudhën Janar- Qershor 2020 ishin rreth 194.902 miliardë lekë, nga të cilat të ardhurat tatimore rreth 182.355 miliardë lekë, të ardhurat jo-tatimore në rreth 10.250 miliardë lekë.

Tab - 2	Të ardhurat gjatë muajit Qershor 2020 (mld Lekë) Revenues during June 2020 (in billion ALL)			
	Burimi (Source)	Qershor '20 June '20	Qershor '19 June '19	Ndrysh(%) Chang (%)
	TVSH (VAT)	10.31	10.95	-5.83
	Taksa doganore (Custom Tax)	0.56	0.55	0.61
	Akcizat (Excise)	3.94	4.27	-7.77
	Tatimi mbi fitimin (Profit Tax)	2.25	2.74	-17.8
	Tatim mbi të ardhurat personale (TAP) / (Income Tax)	2.38	3.69	-35.6
	Taksat nacionale (National Tax)	2.20	3.26	-32.5

Burimi: Ministria e Financave, Statistikat Fiskale: Qershor - 2020

Source: Ministry of Finance, Fiscal Statistics: June - 2020

## 3. Financimi i Bilancit Fiskal

Deficiti prej -38.5 miliardë lekë gjatë periudhës Janar- Qershor 2020, u financua kryesisht nga huamarrja e brendshme, si mjeti kryesor i financimit të brendshëm dhe nga huaja afatgjatë e huaj.

Për muajin Qershor 2020, disa nga treguesit kryesorë fiskalë ishin:

- Realizimi i të ardhurave në masën 34.321 miliardë lekë,

- Realizimi i shpenzimeve në masën 45.757 miliardë lekë.

Në realizimin e të ardhurave për muajin Qershor 2020, kontributin kryesor e kanë dhënë të ardhurat tatimore, të cilat arrijnë shifrën e 32.7 miliardë lekë. Në realizimin e shpenzimeve për këtë muaj, peshën me të lartë e zënë shpenzimet korrente me 34.9 miliardë lekë dhe shpenzimet kapitale me rreth 6.9 miliardë lekë.

# Aneksi Statistikor

Tab - 1

Muaji	Mujor (Monthly)					Mesatar Mujor (Monthly Average)					Vjetor (Annual)					Month
	2016	2017	2018	2019	2020	2016	2017	2018	2019	2020	2016	2017	2018	2019	2020	
Janar	0.9	1.5	1.5	1.6	1.9	0.9	1.5	1.5	1.6	1.9	1.5	2.8	1.7	1.9	1.5	January
Shkurt	1.1	0.5	0.8	0.6	0.4	1.0	1.0	1.1	1.1	1.1	0.2	2.2	2.1	1.7	1.2	February
Mars	0.5	0.4	0.3	-0.3	0.6	0.8	0.8	0.9	0.6	0.9	0.3	2.1	2.0	1.1	2.1	March
Prill	-0.4	-0.6	-0.5	-0.2	-0.4	0.5	0.5	0.5	0.4	0.6	0.3	1.9	2.1	1.4	1.9	April
Maj	-1.2	-1.2	-1.2	-1.0	-0.8	0.2	0.1	0.2	0.1	0.3	0.7	2.0	2.1	1.5	2.1	May
<b>Qershor</b>	-0.6	-0.4	-0.1	-0.3	<b>-0.6</b>	0.04	0.0	0.1	0.1	<b>0.2</b>	1.2	2.2	2.4	1.3	<b>1.8</b>	<b>June</b>
Korrik	0.0	-0.1	-0.3	-0.1		0.04	0.0	0.1	0.0		1.9	2.0	2.3	1.5		July
Gusht	0.9	0.4	0.4	0.3		0.14	0.1	0.1	0.1		2.0	1.6	2.2	1.5		August
Shtator	0.4	0.4	0.2	0.1		0.17	0.1	0.1	0.1		1.8	1.6	2.1	1.3		September
Tetor	-0.2	0.0	-0.2	-0.2		0.13	0.1	0.1	0.0		1.5	1.9	1.9	1.3		October
Nëntor	0.1	-0.1	-0.2	-0.2		0.12	0.1	0.1	0.0		1.9	1.7	1.8	1.4		November
Dhjetor	0.9	1.0	1.1	0.8		0.19	0.2	0.2	0.1		2.2	1.8	1.8	1.2		December

Burimi: INSTAT

Source : INSTAT

Tab - 2

## Kursi i këmbimit

Exchange rate

Monedha	2016	2017	2018	2019	2020						Currency
					Janar	Shkurt	Mars	Prill	Maj	Qershor	
					January	February	March	April	May	June	
<i>Mesatarja e periudhës</i>					<i>Average of period</i>						
USD	128.29	112.56	108.43	109.94	110.06	111.94	112.08	115.43	113.80	110.39	USD
EURO	135.27	133.25	123.45	122.17	122.08	122.13	124.31	125.40	123.91	124.22	EURO
<i>Fundi i periudhës</i>					<i>In the end of period</i>						
USD	128.17	111.10	107.82	108.64	110.71	111.38	118.75	113.55	111.76	110.95	USD
EURO	135.23	132.95	123.42	121.77	122.13	122.74	130.66	123.49	124.33	124.34	EURO

Burimi : Banka e Shqipërisë

Source : Bank of Albania



**Tab - 3** Normat e interesit me bazë vjetore (në Lek)  
Annual Interest Rates (in ALL)

Në përqindje	2017	2018	2019	2020						In percent
				Janar January	Shkurt February	Mars March	Prill April	Maj May	Qershor June	
<b>Norma e depozitave</b>										Deposits rates
12-M	0.80	0.75	0.43	0.40	0.42	0.44	0.45	0.38	0.40	12-M
6-M	0.56	0.56	0.41	0.48	0.27	0.35	0.48	0.49	0.24	6-M
3-M	0.29	0.30	0.17	0.40	0.14	0.17	0.16	0.12	0.17	3-M
1-M	0.82	0.62	0.72	0.81	0.76	0.70	0.32	0.43	0.40	1-M
<b>Norma e huasë</b>										Lending rates
12-M	6.79	6.34	6.82	6.73	6.26	6.56	6.06	6.48	6.20	12-M
6-M	8.12	8.16	6.34	6.87	6.78	6.75	5.91	7.01	6.67	6-M
<b>Norma e letrave me vlerë</b>										Securities rates
Bono thesari 1/										Treasury bills 1/
3-M	-	-	-	-	1.29	-	1.30	1.54	1.20	3-M
6-M	-	-	-	1.50	-	-	-	1.81	-	6-M
12-M	2.63	1.43	1.69	1.77	1.87	1.98	2.05	2.16	1.98	12-M

Burimi : Banka e Shqipërisë

Source : Bank of Albania

## TREGUESIT FISKAL SIPAS BUXHETIT TË KONSOLIDUAR 2020

Fiscal indicators regarding consolidated budget of 2020

Të dhëna progresive (Progressive Data)

në milionë Lekë (in million ALL)

Nr.	E M È R T I M I	Janar January	Shkurt February	Mars March	Prill April	Maj May	Qershor June	ITEMS
	<b>TOTALI TË ARDHURAVE</b>	<b>36,012</b>	<b>71,182</b>	<b>104,160</b>	<b>133,224</b>	<b>160,581</b>	<b>194,902</b>	<b>TOTAL REVENUE</b>
I.	Të ardhura nga ndihmat	204	785	1,118	1,690	1,706	2,297	Grants
II.	Të ardhura tatimore	34,315	66,979	97,001	123,391	149,690	182,355	Tax Revenue
II.1	<b>Nga Tatimet dhe Doganat</b>	<b>23,535</b>	<b>46,931</b>	<b>69,240</b>	<b>85,512</b>	<b>103,342</b>	<b>125,133</b>	From tax offices and customs
1	Tatimi mbi Vlerën e Shtuar	11,493	22,929	31,850	39,229	47,922	58,235	V.A. T
2	Tatimi mbi Fitimin	2,255	4,506	9,086	10,852	11,443	13,701	Profit Tax
3	Akcizat	3,399	6,750	10,215	12,609	15,809	19,750	Excise Tax
4	Tatimi mbi të Ardhurat Personale	3,459	6,109	8,457	11,045	13,544	15,925	Personal Income Tax
5	Taksa Nacionale dhe të tjera	2,478	5,682	8,272	10,046	12,376	14,713	National Taxes and others
6	Taksa Doganore	451	955	1,359	1,733	2,247	2,809	Customs Duties
II.2	<b>Të ardhura nga Pushteti Vendor</b>	<b>1,229</b>	<b>2,943</b>	<b>4,035</b>	<b>5,682</b>	<b>6,996</b>	<b>10,236</b>	Revenues from Local Gov.
1	Taksë mbi Pasurinë (ndërtesat)	265	576	763	1,106	1,409	2,248	Property Tax
2	Taksë mbi Biznesin e vogël	7	16	237	288	306	331	Small Business Tax
3	Taksa Lokale	957	2,352	3,035	4,288	5,281	7,657	Local Taxes
II.3	<b>Të ardh nga fondet speciale</b>	<b>9,551</b>	<b>17,105</b>	<b>23,727</b>	<b>32,197</b>	<b>39,353</b>	<b>46,986</b>	Social ins. contributions
1	Sigurimi Shoqëror	8,205	14,780	20,538	27,797	34,013	40,480	Social Insurance
2	Sigurimi Shëndetsor	1,339	2,324	3,187	4,400	5,338	6,309	Health insurance
III.	<b>Të ardhura Jotatimore</b>	<b>1,492</b>	<b>3,418</b>	<b>6,041</b>	<b>8,143</b>	<b>9,185</b>	<b>10,250</b>	Nontax Revenue
1	Tran.Fitimi nga Banka e Shqipërisë		0	1,398	1,398	1,398	1,398	Profit transfer from BOA
2	Të ardhura nga Inst.Buxhetore	986	2,223	3,170	5,072	5,682	6,380	Income of budgetary institutions
	<b>TOTALI I SHPENZIMEVE</b>	<b>32,517</b>	<b>67,507</b>	<b>106,948</b>	<b>148,804</b>	<b>187,632</b>	<b>233,389</b>	<b>TOTAL EXPENDITURE</b>
I.	<b>Shpenzime Korrente</b>	<b>31,951</b>	<b>64,876</b>	<b>95,490</b>	<b>132,167</b>	<b>166,536</b>	<b>193,785</b>	Current Expenditures
I.1	<b>Personeli</b>	<b>6,184</b>	<b>12,428</b>	<b>18,700</b>	<b>24,959</b>	<b>31,356</b>	<b>37,750</b>	Personnel expenditures
1	Paga	5,301	10,650	16,028	21,399	26,893	32,395	Wages
2	Kontributi për Sigurime Shoqërore	877	1,753	2,631	3,507	4,393	5,269	Social insurance contributions
I.2	<b>Interesat</b>	<b>4,289</b>	<b>6,487</b>	<b>9,004</b>	<b>11,485</b>	<b>13,056</b>	<b>15,102</b>	Interest
1	Të Brendshme	3,123	4,766	6,598	8,275	9,442	10,919	Domestic
2	Të Huaja	1,165	1,721	2,406	3,210	3,614	4,183	Foreign
I.3	<b>Shpenzime Operative Mirëmbajtje</b>	<b>2,431</b>	<b>6,063</b>	<b>9,389</b>	<b>13,113</b>	<b>8,986</b>	<b>21,007</b>	Operational & Maintenance
I.4	<b>Subveconet</b>	<b>64</b>	<b>126</b>	<b>183</b>	<b>288</b>	<b>337</b>	<b>389</b>	Subsidies
I.5	<b>Shpenzime për fonde speciale</b>	<b>13,486</b>	<b>27,854</b>	<b>40,287</b>	<b>54,299</b>	<b>67,954</b>	<b>82,955</b>	Social insurance outlays
1	Sigurime Shoqërore	10,290	20,441	29,980	40,069	50,499	61,784	Social insurance
2	Sigurime Shëndetsore	2,715	6,712	9,606	13,446	16,659	20,291	Health insurance
I.6	<b>Shpenzime per Buxhetin Vendor</b>	<b>2,499</b>	<b>6,841</b>	<b>10,674</b>	<b>13,573</b>	<b>17,200</b>	<b>22,340</b>	Local budget expenditure
I.7	<b>Shpenzime të tjera</b>	<b>2,995</b>	<b>5,077</b>	<b>7,252</b>	<b>14,450</b>	<b>19,967</b>	<b>14,242</b>	Other expenditures
1	Pagesa e Papunesisë	43	87	135	4,769	8,000	390	Unemployment insurance benefits
II	<b>Fondi Rezerve, Kontigjenca</b>		0		0	7,678	11,572	Reserve fund/contingency
III	<b>Shpenzime Kapitale</b>	<b>567</b>	<b>2,632</b>	<b>11,458</b>	<b>16,637</b>	<b>21,097</b>	<b>28,032</b>	Capital expenditures
1	Financimi Brendshëm	-1	646	8,038	10,440	13,839	18,140	Domestically financing
2	Financimi Huaj	568	1,901	3,255	5,980	6,883	9,423	Foreign financed
IV	<b>Detyrimet e prapambetuar</b>							Arrears
V.	<b>DEFCITI</b>	<b>3,495</b>	<b>3,675</b>	<b>-2,788</b>	<b>-15,580</b>	<b>-27,051</b>	<b>-38,487</b>	<b>CASH BALANCE</b>
V.1	<b>FINANCIMI DEFCITIT</b>	<b>-3,495</b>	<b>-3,675</b>	<b>2,788</b>	<b>15,580</b>	<b>27,051</b>	<b>38,487</b>	<b>CASH BALANCE FINANCING</b>
V.2	<b>Brendshëm</b>	<b>-2,416</b>	<b>-1,680</b>	<b>5,859</b>	<b>730</b>	<b>13,059</b>	<b>-56,488</b>	Domestic
1	Të ardhura nga privatizimi	2	29	58	69	73	192	Privatization receipts
2	Hua-marrje e brendshme	5,408	8,635	10,735	27,939	33,339	37,004	Domestic new borrowing (net)
3	Të tjera	-7,826	-10,344	-4,934	-27,278	-20,353	-93,684	Others
V.3	<b>I huaj</b>	<b>-1,078</b>	<b>-1,995</b>	<b>-3,071</b>	<b>14,850</b>	<b>13,993</b>	<b>94,975</b>	Foreign
1	Hua afatgjatë(e marrë)	364	1,565	3,507	4,517	5,811	87,783	Long-term foreign borrowing (gross)
	Nga e cila nënhua	184	364	767	910	972	1,121	Subsidiary Loan
2	Ndryshimi i gjendjes së arkës*	6	-441	-1,257	-111	-485	98	Chang. of stat. Account
3	Ripagesat	-1,448	-3,119	-5,320	-11,718	-13,557	-16,257	Repayments
4	Mbështetje Buxhetore		0		22,162	22,224	23,350	Budgetary Support

Tab - 5

**Tabela e investimeve 2020**

Table of investments 2020

*Të dhëna progresive (Progressive Data)**në milionë Lekë ( in million ALL)*

	Janar January	Shkurt February	Mars March	Prill April	Maj May	Qershor June	
<b>Financim i brendshëm</b>	- 2,416	- 1,680	5,859	730	13,059	- 56,488	<b>Domestic financing</b>
<i>Në %</i>	69.1	45.72	210.2	4.69	48.27	-146.77	<i>In %</i>
<b>Financim i huaj</b>	- 1,078	- 1,995	- 3,071	14,850	13,993	94,975	<b>Foreign financing</b>
<i>Në %</i>	30.9	54.28	-110.2	95.31	51.73	246.77	<i>In %</i>
<b>Totali</b>	<b>-3,495</b>	<b>-3,675</b>	<b>2,788</b>	<b>15,580</b>	<b>27,051</b>	<b>38,487</b>	<b>Total</b>
<i>Në %</i>	100	100	100	100	100	100	<i>In %</i>

Burimi: Ministria e Financave

Source: Ministry of Finance

**TË ARDHURAT DOGANORE 2020**  
**CUSTOMS REVENUES 2020**

*Të dhëna progresive (Progressive Data)*

*në milionë Lekë ( in million ALL)*

	Janar January	Shkurt February	Mars March	Prill April	Maj May	Qershor June	
Taksë doganore	451	955	1,359	1,733	2,247	2,809	Customs Duties
TVSH	7,434	15,763	22,596	28,718	36,078	44,648	V.A.T
Akcizë	3,399	6,750	10,215	12,609	15,810	19,750	Excises
Të tjera (Renta Minerare)	246	465	661	710	791	921	Others (Mineral Rent)
<b>TOTALI</b>	<b>11,530</b>	<b>23,933</b>	<b>34,832</b>	<b>43,771</b>	<b>54,926</b>	<b>68,128</b>	<b>Total</b>

**TË ARDHURAT TATIMORE 2020 (TAX REVENUE)**

TVSH	4,059	7,166	9,254	10,510	11,844	13,588	V.A.T
Tatim mbi fitimin	2,255	4,506	9,086	10,852	11,443	13,701	Profit Tax
Tatimi mbi të ardhurat personale	3,459	6,109	8,457	11,045	13,544	15,925	Personal income tax
Taksa nacionale dhe të tjera	2,232	5,217	7,611	9,336	11,586	13,793	National taxes
<b>TOTALI</b>	<b>12,006</b>	<b>22,997</b>	<b>34,408</b>	<b>41,743</b>	<b>48,418</b>	<b>57,006</b>	<b>Total</b>
<b>TOTALI I PËRGJITHSHËM</b>	<b>23,535</b>	<b>46,931</b>	<b>69,240</b>	<b>85,513</b>	<b>103,343</b>	<b>125,134</b>	<b>OVERALL TOTAL</b>

Burimi: Ministria e Financave

Source: Ministry of Finance

Tab - 7

## DEFICITI DHE FINANCIMI PËR 2020

The Deficit and Its Financing for 2020

Të dhëna progresive (Progressive Data)

Në milionë lekë (In million ALL)

	Janar January	Shkurt February	Mars March	Prill April	Maj May	Qershor June	
<b>TË ARDHURAT</b>	<b>36,012</b>	<b>71,182</b>	<b>104,160</b>	<b>133,224</b>	<b>160,581</b>	<b>194,902</b>	<b>REVENUE</b>
<b>SHPENZIMET</b>	<b>32,517</b>	<b>67,507</b>	<b>106,948</b>	<b>148,804</b>	<b>187,632</b>	<b>233,389</b>	<b>EXPENDITURES</b>
<b>BILANCI FISKAL</b>	<b>3,495</b>	<b>3,675</b>	<b>-2,788</b>	<b>-15,580</b>	<b>-27,051</b>	<b>-38,487</b>	<b>FISCAL BALANCE</b>
<b>FINANCIMI I BILANCIT FISKAL</b>	<b>-3,495</b>	<b>-3,675</b>	<b>2,788</b>	<b>15,580</b>	<b>27,051</b>	<b>38,487</b>	<b>FINANCING</b>
<b>Financimi i brendshëm</b>	<b>-2,416</b>	<b>-1,680</b>	<b>5,859</b>	<b>730</b>	<b>13,059</b>	<b>-56,488</b>	<b>Domestic</b>
a. Bono Thesari Neto	1,501	3,103	3,750	6,434	10,959	12,618	Treasury bills
b. Obligacione	3,921	5,559	7,027	21,564	22,447	24,468	Bonds
c. Ndryshimi i gjëndjes së arkës	5,162	5,025	9,388	-13,745	-6,966	-79,072	Chang.of stat. account
Depozita e qeverisë në BSH	5,485	6,866	12,579	-9,667	-1,842	-73,380	Deposit of Government in B.O.A
Depozita e ISSH dhe ISKSH	-323	-1,841	-3,191	-4,078	-5,125	-5,693	Deposit of Social & Health Ins.
d.Mjete në ruajtje	-49	-114	27	89	118	51	Non-budget revenues
e.Të ardhura nga privatizimi	2	29	58	69	73	192	Privatization receipts
f.Të tjera detyrime	-12,939	-15,255	-14,350	-13,621	-13,505	-14,353	Others
g.Huamarrje Brendshme Vendori	-15	-27	-41	-59	-67	-81	Local Borrowing
<b>Financimi i jashtëm</b>	<b>-1,078</b>	<b>-1,995</b>	<b>-3,071</b>	<b>14,850</b>	<b>13,993</b>	<b>94,975</b>	<b>Foreing</b>
a. Hua afatgjatë	364	1,565	3,507	4,517	5,811	87,783	Long-term foreign borrowing (gross)
b. Ndryshimi i gjëndjes së arkës	6	-441	-1,257	-111	-485	98	Chang. of stat. Account
c.Ripagesat	-1,448	-3,119	-5,320	-11,718	-13,557	-16,257	Repayments
d.Mbeshjetje Buxhetore	0	0	0	22,162	22,224	23,350	Budgetary Support

Burimi: Ministria e Financave

Source: Ministry of Finance

Tab - 8

**BILANCI I PAGESAVE**

Balance of payments

Në milion Euro

In millions Euro

	Viti 2016	Viti 2017	Viti 2018	Viti 2019	3M_I_2020	
<b>Llogaria korente</b>	<b>-811.60</b>	<b>-865.60</b>	<b>-862.90</b>	<b>-1,041.20</b>	<b>-226.00</b>	<b>Current Account.</b>
<b>Bilanci tregtar</b>	<b>-2,602.80</b>	<b>-2,824.10</b>	<b>-2,871.00</b>	<b>-3,143.60</b>	<b>-653.30</b>	<b>Trade Balance.</b>
Eksporti I mallrave fob	713.70	797.10	986.10	906.60	199.70	Merchandise Exports. Fob
Importi I mallrave fob	-3,316.50	-3,621.20	-3,857.10	-4,050.20	-853.00	Merchandise Imports. Fob
<b>Bilanci i shërbimeve</b>	<b>796.60</b>	<b>1,081.90</b>	<b>1,104.00</b>	<b>1,274.00</b>	<b>272.40</b>	<b>Services Balance.</b>
Shërbimet Kredi	2,395.70	2,856.20	3,065.80	3,398.20	649.40	Services Credit
Shërbimet Debi	1,599.10	1,774.30	1,961.80	2,124.20	377.00	Services Debt
<b>Bilanci i të ardhurave</b>	<b>174.10</b>	<b>28.90</b>	<b>-8.60</b>	<b>-139.70</b>	<b>-49.10</b>	<b>Balance of Incomes</b>
Të ardhurat Kredi	408.70	407.70	398.00	419.80	72.70	Income Credit
Të ardhurat Debi	-234.60	-378.80	-406.60	-559.50	-121.80	Income Debt
<b>Bilanci i transfertave</b>	<b>820.50</b>	<b>847.70</b>	<b>912.70</b>	<b>968.10</b>	<b>204.00</b>	<b>Balance of Transfers</b>
Transferta private	961.20	961.80	1,002.90	1,073.50	232.00	Private Unrequired Transfers
Transferta shtetërore	-140.70	-114.10	-90.20	-105.40	-28.00	Official Unrequired Transfers
<b>Llogaria kapitale</b>	<b>66.20</b>	<b>122.30</b>	<b>104.00</b>	<b>76.10</b>	<b>24.80</b>	<b>Capital Account</b>
<b>Llogaria financiare</b>	<b>-664.30</b>	<b>-1,115.30</b>	<b>-1,145.40</b>	<b>-819.80</b>	<b>-211.10</b>	<b>Financial Account</b>
Investime direkte	-936.50	-993.80	-1,026.00	-1,031.20	-214.20	Direct Investment
Investime portofoli	225.20	-100.00	-75.10	140.60	20.10	Portfolio Investment
Kapitale të tjera	187.40	49.00	-50.40	53.00	-21.90	Other Capital
<b>Gabime dhe harresa neto</b>	<b>128.90</b>	<b>-186.30</b>	<b>-18.20</b>	<b>67.70</b>	<b>-60.90</b>	<b>Net errors and omissions</b>
<b>Bilanci i përgjithshëm</b>	<b>47.80</b>	<b>185.70</b>	<b>368.30</b>	<b>-77.60</b>	<b>-51.00</b>	<b>Overall Balance</b>
Rezervat	47.70	185.40	371.50	-77.70	-51.10	Reserve Assets
Përdor kred & huash nga FMN	140.40	70.50	-6.10	-17.80	-4.90	Use of Fund Credit and Loans

Burimi : Banka e Shqipërisë

Source : Bank of Albania

Tab - 9

**MJETET VALUTORE NETO**

Net Foreign Assets

Në milionë Lekë Fundi i periudhes	2017	2018	2019	2020						Millions of Lek End of Period
				Janar January	Shkurt February	Mars March	Prill April	Maj May	Qershor June	
Mjetet valutore neto	390,687.6	412,444.5	402,015.9	399,267.3	402,782.7	426,426.9	433,510.3	423,661.4	509,677.0	Net Foreign assets
Predendime ndaj jorezidentëve	417,605.4	436,487.8	426,984.7	423,459.0	427,650.5	451,341.2	458,111.4	449,219.9	535,574.8	Claims on non-residents
Minus: Detyrime ndaj jorezidentëve	26,917.8	24,043.3	24,968.8	24,191.7	24,867.8	24,914.3	24,601.0	25,558.5	25,897.8	Minus: Liabilities to non-residents
Mjetet e brendshme	59,998	21,779	44,589	42,832	44,354	52,159	39,941	50,909	-16,073	Domestic Assets
Pretendimet neto ndaj qeverisë qendrore	18,407	-12,366	8,490	14,820	15,118	18,155	4,692	14,856	-56,625	Claims on Central Government
Pretendimet ndaj qeverisë qendrore	52,839.5	55,628.9	55,206.3	55,414.6	55,998.2	57,463.1	61,787.7	64,116.4	64,297.0	Net Claims on Central Government
Minus: Detyrime ndaj qeverisë qendrore	34,432.8	67,994.8	46,715.9	40,595.1	40,880.7	39,307.9	57,095.7	49,260.3	120,921.6	Minus: Due to Central Government
Pretendime ndaj korporatave të tjera depozituese	39,871.3	32,317.6	33,956.4	25,877.4	27,108.1	31,884.0	33,137.2	33,950.4	38,455.9	Claims on other depository corporations
Pretendime ndaj korporatave të tjera financiare	-	-	-	-	-	-	-	-	-	Claims on other financial corporations
Pretendime ndaj korporatave jofinanciare publike	-	-	-	-	-	-	-	-	-	Claims on public non-financial corporations
Pretendime ndaj korporatave të tjera jofinanciare	-	-	-	-	-	-	-	-	-	Claims on other non-financial corporations
Pretendime ndaj sektorëve të tjerë rezidentë	1,720.0	1,827.2	2,141.8	2,135.6	2,128.6	2,120.0	2,111.5	2,102.6	2,095.7	Claims on other resident sectors
Baza Monetare	452,243.1	423,427.9	433,951.2	425,982.3	428,401.0	442,443.8	451,390.0	453,318.7	472,185.8	Monetary Base
Depozita të papërfshira në paranë e gjerë	146.6	80.6	72.6	75.0	76.5	79.9	78.0	78.4	79.7	Deposits not included in broad money
Huatë	-	-	-	-	-	-	-	-	-	Loans
Llogari të pagueshme	96.8	285.4	229.5	192.0	241.8	155.4	94.8	104.4	173.2	Other accounts payable
Të tjera neto	-20,683	-20,659	-20,775	-21,185	-21,209	-21,203	-21,218	-21,175	-21,222	Other items net
Aksione	45,882.2	31,088.6	33,126.1	37,035.9	39,626.2	57,109.7	43,106.2	42,244.1	42,387.5	Shares and other equity

Burimi : Banka e Shqipërisë

Source : Bank of Albania

**Tab - 10** **KREDIA PËR EKONOMINË**  
Credit to Economy

Në milion Lekë Fundi i periudhës	2017	2018	2019	2020						Million of Lek End of Period
				Janar January	Shkurt February	Mars March	Prill April	Maj May	Qershor June	
<b>Totali i kredisë</b>	<b>550,280.4</b>	<b>532,628.2</b>	<b>570,553.0</b>	<b>569,030.3</b>	<b>578,622.0</b>	<b>597,561.0</b>	<b>578,248.1</b>	<b>582,178.1</b>	<b>589,816.1</b>	<b>Total Credit</b>
<b>Kredia për qeverinë lokale</b>	<b>787.7</b>	<b>539.0</b>	<b>560.6</b>	<b>548.4</b>	<b>541.6</b>	<b>529.9</b>	<b>517.3</b>	<b>508.2</b>	<b>493.6</b>	<b>Credits to local Government</b>
Në Lekë	787.7	539.0	560.6	548.4	541.6	529.9	517.3	508.2	493.6	in Lek
Në valutë	0.0	0.0	0.0	0.0	0.0	0.0	0.0	0.0	0.0	in Foreignn Currency
<b>Kredia për korporatat jofinanciare publike</b>	<b>29,515.4</b>	<b>20,270.1</b>	<b>24,182.4</b>	<b>24,452.2</b>	<b>24,548.8</b>	<b>25,032.8</b>	<b>18,296.2</b>	<b>18,369.0</b>	<b>18,359.0</b>	<b>Credits to Public Non-financial Corporations</b>
Në Lekë	24,453.5	16,594.2	18,489.7	18,911.4	19,016.3	19,046.1	13,205.2	13,235.6	13,809.9	in Lek
Në valutë	5,061.9	3,675.9	5,692.7	5,540.8	5,532.5	5,986.7	5,091.0	5,133.4	4,549.1	in Foreignn Currency
<b>Kredia për korporatat jofinanciare private</b>	<b>334,762.9</b>	<b>317,722.0</b>	<b>335,884.6</b>	<b>333,540.0</b>	<b>341,303.0</b>	<b>355,039.6</b>	<b>346,928.10</b>	<b>349,899.0</b>	<b>355,937.1</b>	<b>Credits to other Non-financial Corporations</b>
Në Lekë	136,075.7	127,999.7	141,240.5	138,603.2	142,452.2	142,922.9	144,815.80	145,958.40	149,725.9	in Lek
Në valutë	198,687.2	189,722.3	194,644.1	194,936.8	198,850.8	212,116.7	202,112.30	203,940.60	206,211.2	in Foreignn Currency
<b>Kredia për korporatat e tjera financiare</b>	<b>7,944.6</b>	<b>10,164.0</b>	<b>13,555.1</b>	<b>13,533</b>	<b>13,707</b>	<b>14,030</b>	<b>13,365</b>	<b>13,279</b>	<b>13,637</b>	<b>Credits to Other Financial Corporations</b>
Në Lekë	3,522.3	4,802.1	8,023.8	7,837	7,878	7,890	7,654	7,496	7,738	in Lek
Në valute	4,422.3	5,361.9	5,531.3	5,696.2	5,828.8	6,140.3	5,710.3	5,782.2	5,899.0	in Foreignn Currency
<b>Pretendime për sektorë të tjerë rezidentë</b>	<b>177,269.8</b>	<b>183,933.1</b>	<b>196,370.3</b>	<b>196,956.5</b>	<b>198,521.8</b>	<b>202,928.5</b>	<b>199,141.9</b>	<b>200,123.3</b>	<b>201,389.1</b>	<b>Claims to other Resident Sectors</b>
Në Lekë	108,419.1	118,744.1	130,170.0	130,778.4	131,415.3	131,311.4	131,198.6	131,770.4	132,911.6	in Lek
Në valutë	68,850.7	65,189.0	66,200.3	66,178.1	67,106.5	71,617.1	67,943.3	68,352.9	68,477.5	in Foreignn Currency

Burimi : Banka e Shqipërisë

Source : Bank of Albania



Në milion Lekë Fundi i periudhës	2017	2018	2019	2020						Millions of LEK End of Period
				Janar January	Shkurt February	Mars March	Prill April	Maj May	Qershor June	
<b>Baza monetare</b>	<b>425,243.1</b>	<b>423,427.9</b>	<b>433,951.2</b>	<b>425,982.3</b>	<b>428,401.0</b>	<b>442,443.8</b>	<b>451,390.0</b>	<b>453,318.7</b>	<b>472,185.8</b>	<b>Base Money</b>
Ndryshimi vjetor në %	2.6	-0.4	1.0	1.0	1.0	1.0	1.1	1.1	1.1	YY change in %
<b>Paraja jashtë korporatave depozituese</b>	<b>265,156.0</b>	<b>275,281.4</b>	<b>291,409.0</b>	<b>286,606.8</b>	<b>289,080.3</b>	<b>293,718.4</b>	<b>303,148.9</b>	<b>311,621.6</b>	<b>317,247.3</b>	<b>Currency Outside Depository</b>
Ndryshimi vjetor në %	6.4	3.8	5.9	5.5	6.0	6.9	11.0	13.7	14.1	YY change in %
<b>Depozita</b>	<b>741,157</b>	<b>745,304</b>	<b>791,041</b>	<b>801,527.9</b>	<b>805,289.8</b>	<b>823,023.0</b>	<b>808,060.6</b>	<b>815,794.4</b>	<b>822,565.3</b>	<b>Deposits</b>
Ndryshimi vjetor në %	0.5	0.6	6.1	6.0	6.4	9.0	7.0	8.3	9.1	YY change in %
<b>Agregati M1</b>	<b>461,550.1</b>	<b>478,717.6</b>	<b>523,968.3</b>	<b>522,908.1</b>	<b>528,920.4</b>	<b>536,503.0</b>	<b>553,949.4</b>	<b>565,911.0</b>	<b>577,412.5</b>	<b>M1 Aggregate</b>
Ndryshimi vjetor në %	6.0	3.7	9.5	8.7	9.3	10.1	14.1	16.0	16.8	YY change in %
<b>Agregati M2</b>	<b>738,900.0</b>	<b>731,352.3</b>	<b>758,021.7</b>	<b>756,567.1</b>	<b>762,539.4</b>	<b>767,868.1</b>	<b>785,434.6</b>	<b>797,077.0</b>	<b>807,520.3</b>	<b>M2 Aggregate</b>
Ndryshimi vjetor në %	0.3	-1.0	3.6	3.3	4.0	4.3	7.3	8.7	9.5	YY change in %
<b>Agregati M3</b>	<b>1,266,906.9</b>	<b>1,263,928.1</b>	<b>1,318,662.0</b>	<b>1,324,332.3</b>	<b>1,330,924.1</b>	<b>1,365,566.1</b>	<b>1,345,011.4</b>	<b>1,361,707.5</b>	<b>1,372,918.2</b>	<b>M3 Aggregate</b>
Ndryshimi vjetor në %	0.3	-0.2	4.3	3.9	4.1	6.8	5.8	7.4	7.9	YY change in %
<b>Burimet e bazës monetare</b>										<b>Monetary Base sources</b>
Mjetet e huaja neto	390,687.6	412,444.5	402,015.9	399,267.3	402,782.7	426,426.9	433,510.3	423,661.4	509,677.0	Net foreign assets
Mjetet e brendshme neto	59,998.0	21,779.0	44,588.6	42,832.4	44,354.3	52,159.2	39,940.7	50,909.0	16,072.9	Domestic assets
Pretendimet ndaj qeverisë qendrore neto	18,406.7	-12,365.8	8,490.4	14,819.5	15,117.5	18,155.3	4,692.0	14,856.1	56,624.5	Net Claims on central government
Pretendimet ndaj korporatave të tjera depozituese	39,871.3	32,317.6	33,956.4	25,877.4	27,108.1	31,884.0	33,137.2	33,950.4	38,455.9	Claims on other depository corporations

Burimi : Banka e Shqipërisë

Source : Bank of Albania

Në milionë Lekë Fundi i periudhës	2017	2018	2019	2020						Millions of Leks End of Period
				Janar January	Shkurt February	Mars March	Prill April	Maj May	Qershor June	
<b>Në lekë</b>	<b>473,744</b>	<b>456,071</b>	<b>466,382</b>	<b>469,960</b>	<b>473,459</b>	<b>474,036</b>	<b>482,286</b>	<b>485,455</b>	<b>490,273</b>	<b>In national currency</b>
<b>Depozitat e transfer + D. me likuiditet të lartë (</b>	<b>196,394</b>	<b>203,436</b>	<b>232,559</b>	<b>236,301</b>	<b>239,840</b>	<b>242,785</b>	<b>250,801</b>	<b>254,289</b>	<b>260,165</b>	<b>Transferable deposits+Liquid deposits</b>
Qeveria lokale	1,344.4	1,482.1	1,624.5	1,472.6	1,569.4	1,564.3	1,615.8	1,583.1	1,466.7	Local governments
Korporata jofinanciare publike	8,656.7	8,861.1	10,786.4	11,223.7	11,877.3	12,055.6	12,487.1	11,838.0	12,217.4	Public non-financial corporations
Korporata të tjera financiare	2,524.8	2,586.8	3,780.6	3,766.8	4,176.9	4,355.6	3,958.5	3,870.3	4,020.8	Other financial corporations
Korporata të tjera jofinanciare	48,979.3	49,221.4	51,972.3	53,900.1	53,152.6	52,950.5	53,160.0	55,596.5	59,245.7	Other non-financial corporations
Sektorë të tjerë rezidentë	134,889.0	141,284.9	164,395.5	165,938.1	169,064.0	171,858.6	179,579.3	181,401.5	183,214.6	Other resident sectors
<b>Depozita të tjera</b>	<b>277,350</b>	<b>252,635</b>	<b>233,823</b>	<b>233,658</b>	<b>233,619</b>	<b>231,251</b>	<b>231,485</b>	<b>231,166</b>	<b>230,108</b>	<b>Other deposits</b>
Qeveria lokale	15.2	13.1	10.1	10.1	10.1	10.1	10.1	10.0	10.0	Local governments
Korporata jofinanciare publike	705.2	1,634.7	709.2	627.9	1,484.2	1,484.7	3,234.2	3,553.1	3,554.3	Public non-financial corporations
Korporata të tjera financiare	9,282.1	5,050.5	4,146.7	3,922.6	3,909.4	4,044.5	3,916.0	4,095.6	4,238.7	Other financial corporations
Korporata të tjera jofinanciare	9,062.4	9,687.0	7,977.5	8,705.0	8,821.5	8,056.0	7,379.6	7,022.0	6,545.2	Other non-financial corporations
Sektorë të tjerë rezidentë	258,285.1	236,249.4	220,979.3	220,392.8	219,393.8	217,655.6	216,945.2	216,485.2	215,759.5	Other resident sectors
<b>Në valutë</b>	<b>267,413</b>	<b>289,233</b>	<b>324,659</b>	<b>331,568</b>	<b>331,831</b>	<b>348,988</b>	<b>325,775</b>	<b>330,339</b>	<b>332,292</b>	<b>In foreign currency</b>
Qeveria lokale	139.8	113.4	157.9	107.4	132.4	50.4	66.8	76.4	81.0	Local governments
Korporata jofinanciare publike	2,086.3	1,407.7	2,823.3	2,785.9	2,773.8	3,613.9	2,735.4	2,984.0	2,734.6	Public non-financial corporations
Korporata të tjera financiare	3,756.9	3,616.6	5,360.3	5,662.3	4,932.1	5,201.8	4,034.8	5,157.9	4,775.2	Other financial corporations
Korporata të tjera jofinanciare	74,187.3	78,055.3	81,786.9	83,945.3	84,592.0	86,698.6	79,151.5	79,768.3	81,806.1	Other non-financial corporations
Sektorë të tjerë rezidentë	187,242.7	206,039.8	234,530.3	239,067.3	239,400.3	253,422.8	239,786.3	242,352.5	242,895.5	Other resident sectors
<b>Totali</b>	<b>741,157</b>	<b>745,304</b>	<b>791,041</b>	<b>801,528</b>	<b>805,290</b>	<b>823,023</b>	<b>808,061</b>	<b>815,794</b>	<b>822,565</b>	<b>Total</b>
Qeveria lokale	1,499.4	1,608.6	1,792.5	1,590.1	1,711.9	1,624.8	1,692.7	1,669.5	1,557.7	Local governments
Korporata jofinanciare publike	11,448.2	11,903.5	14,318.9	14,637.5	16,135.3	17,154.2	18,456.7	18,375.1	18,506.3	Public non-financial corporations
Korporata të tjera financiare	15,563.8	11,253.9	13,287.6	13,351.7	13,018.4	13,601.9	11,909.3	13,123.8	13,034.7	Other financial corporations
Korporata të tjera jofinanciare	132,229.0	136,963.7	141,736.7	146,550.4	146,566.1	147,705.1	139,691.1	142,386.8	147,597.0	Other non-financial corporations
Sektorë të tjerë rezidentë	580,416.8	583,574.1	619,905.1	625,398.2	627,858.1	642,937.0	636,310.8	640,239.2	641,869.6	Other resident sectors

Tab - 13 BILANCI I PËRMBLEDHUR I BSH  
Consolidated BoA Balance sheet

Në milion Lekë Fundi i periudhës	2017	2018	2019	2020						Millions of Lek End of period
				Janar January	Shkurt February	Mars March	Prill April	Maj May	Qershor June	
<b>AKTIVET</b>	<b>532,927</b>	<b>547,104</b>	<b>539,622</b>	<b>528,261</b>	<b>534,274</b>	<b>564,181</b>	<b>576,534</b>	<b>570,733</b>	<b>661,764</b>	
<b>Total</b>	<b>187,367</b>	<b>209,596</b>	<b>176,674</b>	<b>169,607</b>	<b>167,539</b>	<b>160,743</b>	<b>170,501</b>	<b>162,841</b>	<b>233,102</b>	<b>Total</b>
Mbajtjet e SDR	25,725.3	19,625.0	24,187.9	25,173.3	24,919.7	26,350.7	47,437.3	46,262.3	46,373.7	SDR holdings
Arka në valutë	24.3	67.1	98.3	53.0	35.6	77.8	127.3	879.2	1,136.0	Foreign currency
Depozitat	161,617.3	189,904.2	152,387.6	144,381.0	142,583.6	134,314.1	122,936.1	115,699.2	185,592.5	Deposits
<b>Letrat me vlerë të ndryshme nga aksionet</b>	<b>259,538</b>	<b>261,577</b>	<b>283,679</b>	<b>288,186</b>	<b>294,504</b>	<b>326,651</b>	<b>328,087</b>	<b>328,844</b>	<b>345,020</b>	<b>Securities other than shares</b>
Jorezident	206,818.9	205,990.4	228,514.0	232,812.9	238,547.4	269,229.2	266,350.9	264,798.3	280,822.6	nonresidents
Qeveria qendrore	52,718.8	55,586.8	55,164.9	55,373.2	55,956.9	57,421.8	61,736.5	64,045.9	64,197.7	central government
<b>Huatë</b>	<b>41,591</b>	<b>34,145</b>	<b>36,098</b>	<b>28,012</b>	<b>29,236</b>	<b>34,003</b>	<b>35,248</b>	<b>36,053</b>	<b>40,552</b>	<b>Loans</b>
Qeveria qendrore	-	-	-	-	-	-	-	-	-	Central Government
Korporata të tjera depozituese	39,871.3	32,317.6	33,956.4	25,877.4	27,108.1	31,884.0	33,137.2	33,950.4	38,455.9	Other depository corporations
Sektorë të tjerë rezidentë	1,719.8	1,827.1	2,141.4	2,134.7	2,127.5	2,118.8	2,110.7	2,102.5	2,095.6	Other resident secotrs
<b>Derivatet financiare</b>	<b>11.7</b>	<b>19.3</b>	<b>13.8</b>	<b>25.3</b>	<b>31.9</b>	<b>34.8</b>	<b>24.2</b>	<b>25.4</b>	<b>25.5</b>	<b>Financial derivatives</b>
Llogari të arketueshme	23,844.9	21,224.9	22,325.3	21,573.6	22,078.1	21,888.0	21,787.0	22,113.0	22,203.9	Receivable accounts
Mjetet jofinanciare	20,574.7	20,542.0	20,832.0	20,856.9	20,885.3	20,861.8	20,887.2	20,857.1	20,860.6	Nonfinancial assets
<b>DETYRIMET</b>	<b>532,927</b>	<b>547,104</b>	<b>539,622</b>	<b>528,261</b>	<b>534,274</b>	<b>564,181</b>	<b>576,534</b>	<b>570,733</b>	<b>661,764</b>	<b>LIABILITIES</b>
<b>Total</b>	<b>278,611</b>	<b>286,209</b>	<b>303,195</b>	<b>297,287</b>	<b>299,611</b>	<b>306,310</b>	<b>313,040</b>	<b>322,274</b>	<b>328,551</b>	<b>Total</b>
Para në qarkullim	274,711.8	286,158.4	303,092.6	297,238.9	299,550.9	306,263.2	312,981.4	322,219.0	328,434.3	Currency in Circulation
Depozitat e përfshira në paranë e gjërë	3,899.2	50.6	102.2	48.4	59.6	46.3	58.3	55.3	117.0	Deposits included in broad money
<b>Depozita të papërfshira në paranë e gjërë</b>	<b>200,514</b>	<b>222,292</b>	<b>194,623</b>	<b>186,416</b>	<b>186,816</b>	<b>192,600</b>	<b>212,600</b>	<b>197,981</b>	<b>282,222</b>	<b>Deposits excluded from broad money</b>
Jorezident	19,350.9	17,047.3	17,108.5	17,102.3	17,102.2	17,111.1	17,107.5	17,628.4	17,631.6	Nonresidents
Qeveria qendrore	34,384.3	67,945.2	46,685.3	40,543.6	40,846.6	39,274.2	57,063.7	49,230.0	120,876.2	Central government
Korporata të tjera depozituese	146,632.1	137,218.8	130,756.4	128,695.0	128,790.6	136,134.3	138,350.4	131,044.5	143,634.6	Other depository corporations
Korporata të tjera jofinanciare	66.7	49.6	52.5	54.9	56.4	59.8	57.9	58.3	59.6	Other nonfinancial corporations
Sektorë të tjerë rezidentë	79.9	31.0	20.1	20.1	20.1	20.1	20.1	20.1	20.1	
<b>Huatë</b>	<b>116</b>	<b>18</b>	<b>0</b>	<b>0</b>	<b>0</b>	<b>0</b>	<b>0</b>	<b>0</b>	<b>0</b>	<b>-</b>
Jorezidentët	115.6	18.3	-	-	-	-	-	-	-	Nonresidents
Qeveria qendrore	-	-	-	-	-	-	-	-	-	Central Government
Korporata të tjera depozituese	-	-	-	-	-	-	-	-	-	Other depository corporations
<b>Llogari të pagueshme</b>	<b>463.8</b>	<b>518.7</b>	<b>1,690.8</b>	<b>432.6</b>	<b>1,131.5</b>	<b>596.2</b>	<b>589.3</b>	<b>1,144.6</b>	<b>1,491.2</b>	<b>Other accounts payable</b>
Alokimi i SDR	7,340.5	6,977.7	6,987.3	7,089.4	7,090.1	7,566.1	7,199.6	7,089.1	7,111.9	SDR allocation
<b>Aksione dhe instrumenta të tjerë</b>	<b>45,882.2</b>	<b>31,088.6</b>	<b>33,126.1</b>	<b>37,035.9</b>	<b>39,626.2</b>	<b>57,109.7</b>	<b>43,106.2</b>	<b>42,244.1</b>	<b>42,387.5</b>	<b>Shares and other equity</b>

Burimi : Banka e Shqipërisë

Source : Bank of Albania