



# EKONOMIA NË FOKUS

MINISTRIA E FINANCAVE DHE EKONOMISË  
DREJTORIA E ANALIZAVE MAKROEKONOMIKE DHE STATISTIKAVE

KORRIK 2019

## SEKTORI REAL

GDP nominale 2019 (në miliardë Lekë) (Ministria Financave dhe Ekonomisë—Paraprake)	<b>1,752.7</b>
Rritja reale PBB - 2019 (në %) (Ministria Financave dhe Ekonomisë—Paraprake)	<b>+4.3</b>
Rritja nominale vjetore PBB - 2019 (në %) (Ministria Financave dhe Ekonomisë—Paraprake)	<b>+6.4</b>
Indeksi i çmimeve të konsumit (ndryshimi vjetor në %) korrik '19 / korrik '18	<b>+1.5</b>
Niveli i Papunësisë në T-1 / 2019 (%) (për grupmoshën 15 vjeçe lart)	<b>+12.1</b>

## TREGTIA E JASHTME

Eksporti i mallrave (në miliardë Lekë)	<b>180</b>
Rritja (%), krahasuar me korrik '18	<b>-2.6</b>
Importi i mallrave (në miliardë Lekë)	<b>377</b>
Rritja (%), krahasuar me korrik '18	<b>2.6</b>
Bilanci Tregtar (miliardë Lekë)	<b>-197</b>
Ndryshimi i Bilancit Tregtar (%) krahasuar me korrik '18	<b>7.8</b>

## FINANCAT PUBLIKE

Të ardhurat gjithsej për korrik '19 (mld Lekë)	<b>265.2</b>
Shpenzimet gjithsej për korrik '19 (mld Lekë)	<b>271.4</b>
Bilanci fiskal për korrik '19 (mld Lekë)	<b>-6.2</b>

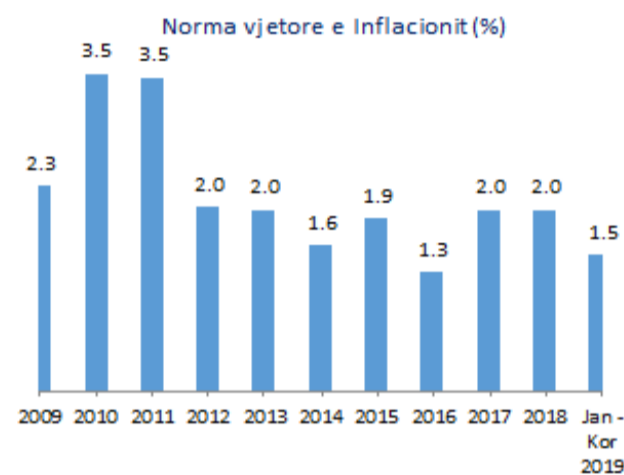
## TREGJET FINANCIARE

Kursi mesatar i këmbimit	
EUR	<b>121.95</b>
USD	<b>108.62</b>
Yield-i mesatar i bonove të thesarit 3-M (në %)	<b>Nuk ka emetim</b>
Yield-i mesatar i bonove të thesarit 6-M (në %)	<b>Nuk ka emetim</b>
Yield-i mesatar i bonove të thesarit 12-M (në %)	<b>+1.81</b>
Ritmi vjetor i stokut të kredisë (%), korrik '19, krahasuar me korrik '18	<b>+4.6</b>
Ritmi vjetor i stokut të depozitave (%), korrik '19, krahasuar me korrik '18	<b>+2.5</b>

www.financa.gov.al

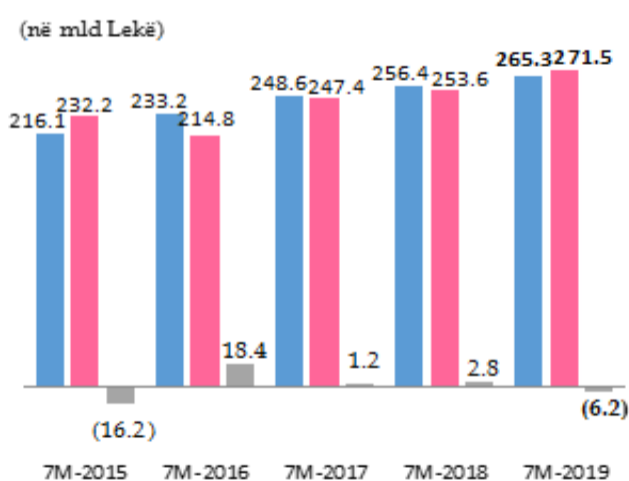
## INDEKSI I ÇMIMEVE TË KONSUMIT

Në muajin korrik 2019 ndryshimi vjetor i indeksit të çmimeve të konsumit ishte +1.5%. Ndërsa një vit më parë ndryshimi vjetor i indeksit të çmimeve të konsumit ishte +2.3%. Inflacioni mesatar për periudhën janar – korrik 2019 është +1.5%. Gjatë këtij muaji, grupi që pati rritje të lartë ishte “Ushqime dhe pije jo alkoolike” me rritje vjetore të çmimit prej +2.8%, duke kontribuar me +1.07 pikë përqindje, ndërsa grupi që shënoi ritmin më të ulët të rritjes ishte “Shëndeti” me rënie vjetore të çmimit prej -0.1%, duke kontribuar me -0.004 pikë përqindje në inflacionin e përgjithshëm prej +1.5%.



## TOTALI I TË ARDHURAVE

Sipas statistikave fiskale për korrik 2019, të ardhurat buxhetore gjithsej ishin 265.2 miliardë lekë, ose rreth 1.8% më pak se planifikimi dhe 3.5% më shumë se e njëjta periudhë e vitit të kaluar. Të ardhurat tatimore po në fund të muajit korrik arritën në 249.8 miliardë lekë, rreth 1.7% më pak se plani; ndërsa në krahasim me të njëjtën periudhë të vitit të kaluar ato ishin rreth 4.3% më shumë.



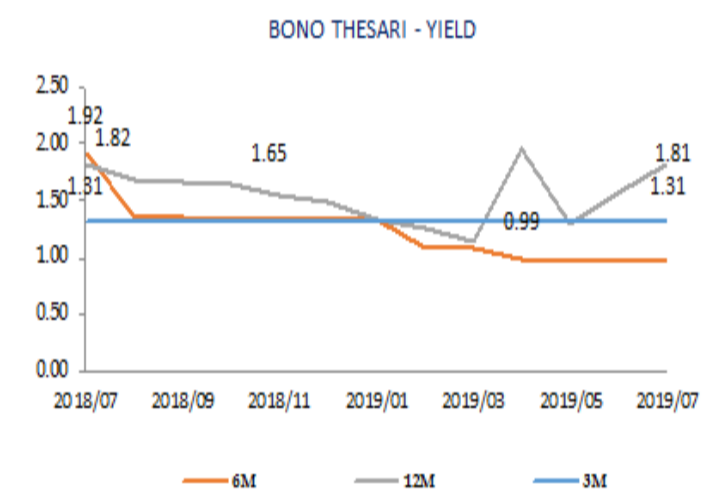
## TOTALI I SHPENZIMEVE

Sipas të dhënave për korrik 2019, shpenzimet e përgjithshme arritën 271.4 miliardë lekë, ose 0.4% më të larta se plani; dhe krahasuar me të njëjtën periudhë të vitit 2018, shpenzimet e përgjithshme rezultuan 7.0% më të larta. Shpenzimet korrente rezultuan rreth 2.7% më të larta se plani dhe 8.9% më shumë se viti i kaluar, ndërsa shpenzimet kapitale rezultuan 9.0% më pak se plani dhe 4.7% më pak se e njëjta periudhë e vitit të kaluar.

## BONOT E THESARIT

Yield-et e Bonove të Thesarit ndaj korrik '18 ndryshuan respektivisht:

1. Maturimi 3-mujor nuk pati emetim
2. Maturimi 6-mujor nuk pati emetim
3. Maturimi 12-mujor u ul me 0.01 pikë përqindje



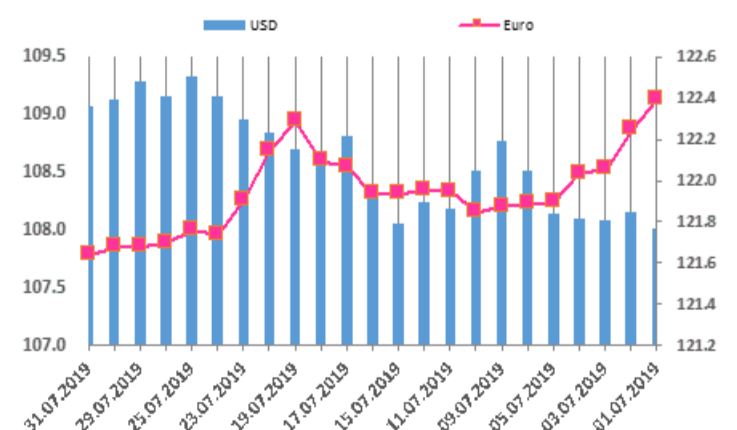
## KURSI I KËMBIMIT

Gjatë muajit korrik 2019, kursi mesatar i këmbimit të lekut kundrejt euros arriti 121.95 lekë/euro duke shënuar rënie në vlerë me 0.04 për qind krahasuar me një muaj më parë, ndërsa krahasuar me një vit më parë ka shënuar rënie prej 3.11 për qind.

Kursi mesatar i këmbimit të lekut kundrejt dollarit amerikan në muajin korrik arriti në 108.62 lekë/dollar amerikan duke shënuar rritje prej 0.56 për qind krahasuar me një muaj më parë, ndërsa krahasuar me një vit më parë është rritur me 0.83 për qind.

Kursi mesatar i këmbimit të Lek-ut, për muajin korrik 2019 ishte:

EUR **121.95 lekë**  
USD **108.62 lekë**





# ECONOMY IN FOCUS

MINISTRY OF FINANCE AND ECONOMY  
MACROECONOMIC ANALYSIS AND STATISTICS DIRECTORY

JULY 2019

## REAL SECTOR

Nominal GDP 2019 (in billion ALL) (Ministry of Finance and Economy—Preliminary)	<b>1,752.7</b>
Real growth of GDP 2019 (%) (Ministry of Finance and Economy—Preliminary)	<b>+4.3</b>
Nominal growth of GDP 2019 (%) (Ministry of Finance and Economy—Preliminary)	<b>+6.4</b>
Consumer Price Index (annual change %), July '19 / July '18	<b>+1.5</b>
Unemployment rate for Q1/ 2019 (%) (for 15 years old and over)	<b>+12.1</b>

## FOREIGN TRADE

Export of goods (billion ALL)	<b>180</b>
Increase in (%), compared to July '18	<b>-2.6</b>
Import of goods (billion ALL)	<b>377</b>
Increase in (%), compared to July '18	<b>2.6</b>
Trade Balance (billion ALL)	<b>-197</b>
Trade Balance change (%) compared to July '18	<b>7.8</b>

## PUBLIC FINANCE

Total Revenues for July '19 (billion ALL)	<b>265.2</b>
Total Expenditures for July '19 (billion ALL)	<b>271.4</b>
Fiscal Balance for July '19 (billion ALL)	<b>-6.2</b>

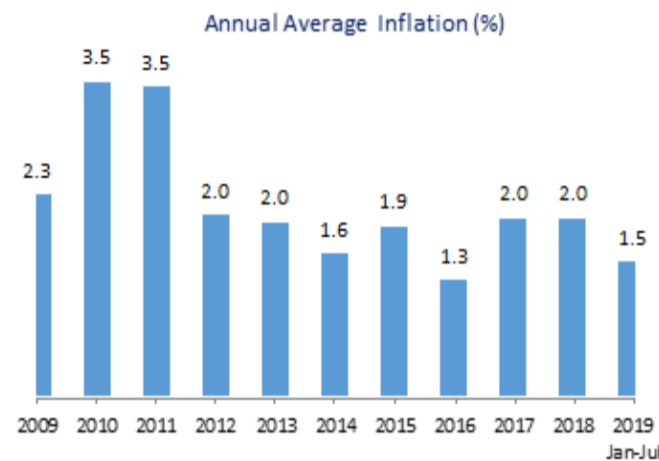
## FINANCIAL MARKETS

Average exchange rates	
EURO	<b>121.95</b>
USD	<b>108.62</b>
Yield of 3-M Treasury Bills (%)	<b>n.a.</b>
Yield of 6-M Treasury Bills (%)	<b>n.a.</b>
Yield of 12-M Treasury Bills (%)	<b>+1.81</b>
Annual Credit's stock in (%), July '19, compared to July '18	<b>+4.6</b>
Annual Deposit's stock in (%), July '19, com- pared to July '18	<b>+2.5</b>

www.financa.gov.al

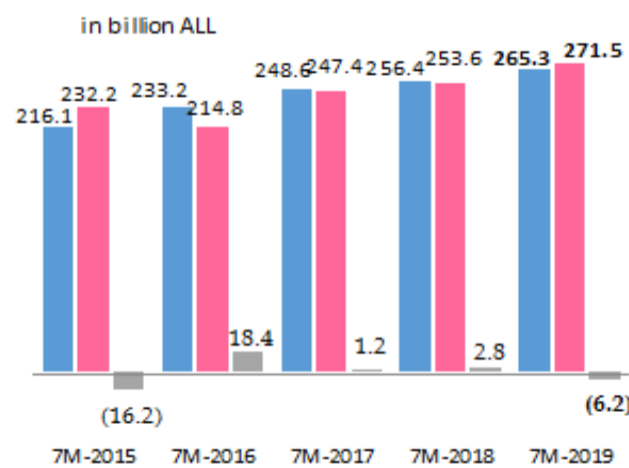
## CONSUMER PRICE INDEX

In July 2019, the annual change in the consumer price index was +1.5%. A year ago the annual change was +2.3%. The average inflation for the period January—July 2019 is 1.5%. During this month, the group with the highest growth was "Foods and Non-Alcoholic Beverages" with +2.8 percent, contributing +1.07 percentage points in the overall inflation, while the group that recorded the lowest growth rate was "Medical care", marking an annual decline in price of -0.1%, contributing -0.004 percentage points in the overall inflation of +1.5%.



## TOTAL REVENUES

According to fiscal statistics data, total revenues in July 2019, reached 265.2 billion ALL, or 1.8% less than the plan, and 3.5% more than the same period of the last year. Tax revenues at the end of this period were 249.8 billion ALL, 1.7% less than the plan, and 4.3% more than the same period the last year.



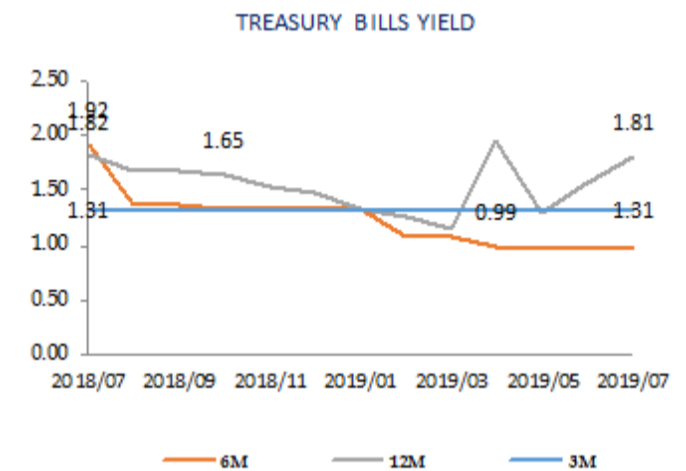
## TOTAL EXPENDITURES

According to fiscal data, total expenditures in July 2019 reached 271.4 billion ALL, or 0.4% more than the plan and 7.0% more than the same period last year. Current expenditures were 2.7% more than the plan and 8.9% more than the same period of last year, while capital expenditures were 9.0% less than the plan and 4.7% less than the same period of last year.

## TREASURY BILLS

Treasury Bills yields compared with July '18 were respectively:

- 3-month maturity had no emissions
- 6-month maturity had no emissions
- 12-month maturity decreased by 0.01 percentage points



## EXCHANGE RATE

In July 2019, the average exchange rate of the Albanian Lek against the Euro reached 121.95 ALL/EUR, marking a decrease in value by 0.04 percent compared to the previous month, while in annual terms it decreased by 3.11 percent.

The average exchange rate of the Albanian Lek against the US dollar in July reached 108.62 ALL/USD, marking an increase of 0.56 percent compared to the previous month, and in annual terms it increased by 0.83 percent.

In July '19 the average exchange rates were:

EUR	<b>121.95</b>	ALL
USD	<b>108.62</b>	ALL

