



EKONOMIA NË FOKUS

MINISTRIA E FINANCAVE DHE EKONOMISË
DREJTORIA E ANALIZAVE MAKROEKONOMIKE DHE STATISTIKAVE

Maj 2019

SEKTORI REAL

GDP nominale 2019 (në miliardë Lekë) (Ministria Financave dhe Ekonomisë—Paraprake)	1,752.7
Rritja reale PBB - 2019 (në %) (Ministria Financave dhe Ekonomisë—Paraprake)	+4.3
Rritja nominale vjetore PBB - 2019 (në %) (Ministria Financave dhe Ekonomisë—Paraprake)	+6.4
Indeksi i çmimeve të konsumit (ndryshimi vjetor në %) Maj '19 / Maj '18	+1.5
Niveli i Papunësisë në T-1 / 2019 (%) (për grupmoshën 15 vjeçe lart)	+12.1

TREGTIA E JASHTME

Eksporti i mallrave (në miliardë Lekë)	127
Rritja (%), krahasuar me maj '18	-3.6
Importi i mallrave (në miliardë Lekë)	264
Rritja (%), krahasuar me maj '18	3.4
Bilanci Tregtar (miliardë Lekë)	-137
Ndryshimi i Bilancit Tregtar (%) krahasuar me prill'18	10.9

FINANCAT PUBLIKE

Të ardhurat gjithsej për maj '19 (mld Lekë)	188.3
Shpenzimet gjithsej për maj '19 (mld Lekë)	188.0
Bilanci fiskal për maj '19 (mld Lekë)	0.3

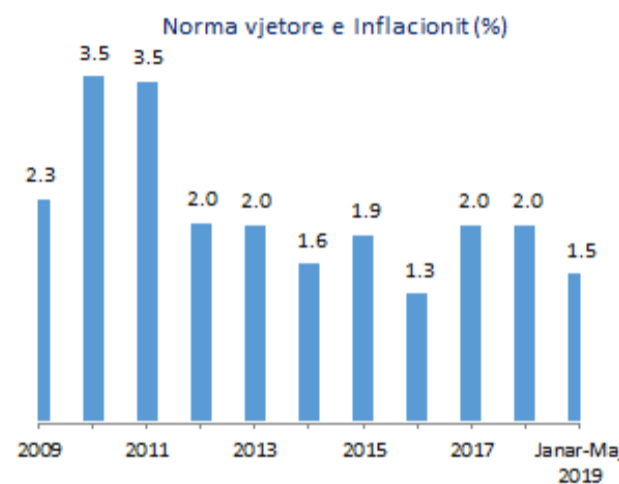
TREGJET FINANCIARE

Kursi mesatar i këmbimit	
EUR	123.0
USD	110.0
Yield-i mesatar i bonove të thesarit 3-M (në %)	Nuk ka emetim
Yield-i mesatar i bonove të thesarit 6-M (në %)	+0.96
Yield-i mesatar i bonove të thesarit 12-M (në %)	+1.29
Ritmi vjetor i stokut të kredisë (%), maj '19, krahasuar me maj '18	+1.7
Ritmi vjetor i stokut të depozitave (%), maj '19, krahasuar me maj '18	+2.7

www.financa.gov.al

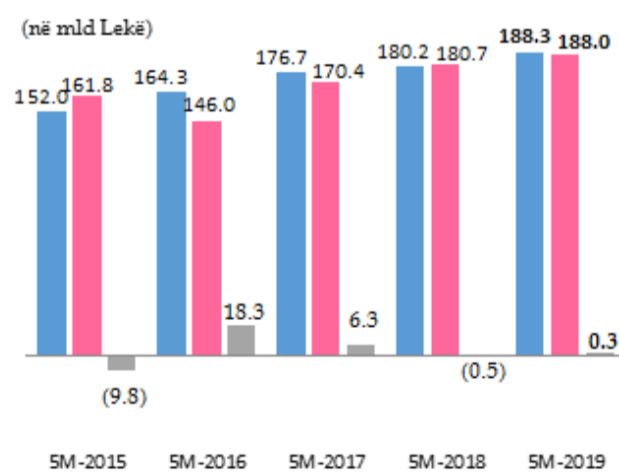
INDEKSI I ÇMIMEVE TË KONSUMIT

Në muajin maj 2019 ndryshimi vjetor i indeksit të çmimeve të konsumit ishte +1.5%. Ndërsa një vit më parë ndryshimi vjetor i indeksit të çmimeve të konsumit ishte +2.1%. Inflacioni mesatar për periudhën janar – maj 2019 është +1.5%. Gjatë këtij muaji, grupi që pati rritje të lartë ishte "Ushqime dhe pije jo alkoolike" me rritje vjetore të çmimit prej +3.1%, duke kontribuar me +1.17 pikë përqindje në inflacionin e përgjithshëm prej +1.5%, ndërsa grupi që shënoi ritmin më të ulët të rritjes ishte "Shëndeti" me rënie vjetore të çmimit prej -0.5%, duke kontribuar me -0.01 pikë përqindje në inflacionin e përgjithshëm prej +1.5%.



TOTALI I TË ARDHURAVE

Sipas statistikave fiskale për maj 2019, të ardhurat buxhetore gjithsej ishin 188.3 miliardë lekë, ose rreth 0.5% më pak se planifikimi dhe 4.5% më shumë se e njëjta periudhë e vitit të kaluar. Të ardhurat tatimore po në fund të muajit maj arritën në 176.9 miliardë lekë, rreth 0.3% më pak se plani; ndërsa në krahasim me të njëjtën periudhë të vitit të kaluar ato ishin rreth 5.3% më shumë.



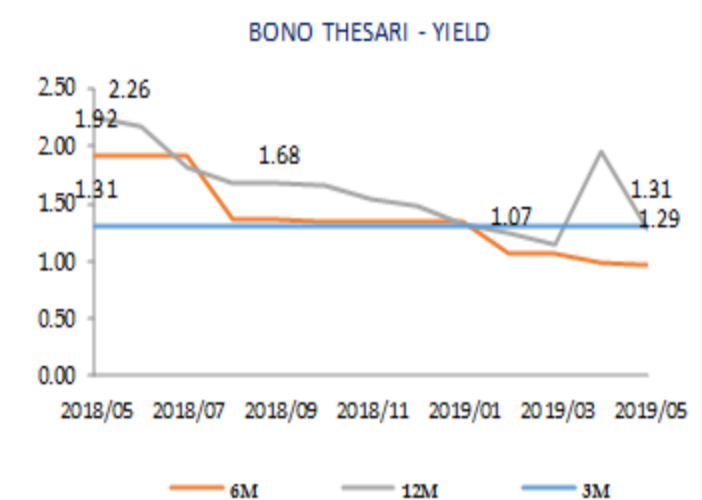
TOTALI I SHPENZIMEVE

Sipas të dhënave për maj 2019, shpenzimet e përgjithshme arritën 188.0 miliardë lekë, ose 2.8% më pak se plani; ndërsa krahasuar me të njëjtën periudhë të vitit 2018, shpenzimet e përgjithshme rezultuan 3.7% më të larta. Shpenzimet korrente rezultuan rreth 1.8% më të larta se plani dhe 7.7% më shumë se viti i kaluar, ndërsa shpenzimet kapitale rezultuan 24.1% më pak se plani dhe 18.9% më pak se e njëjta periudhë e vitit të kaluar.

BONOT E THESARIT

Yield-et e Bonove të Thesarit ndaj maj '18 ndryshuan respektivisht:

1. Maturimi 3-mujor nuk pati emetim
2. Maturimi 6-mujor u ul me 0.96 pikë përqindje
3. Maturimi 12-mujor u ul me 0.97 pikë përqindje



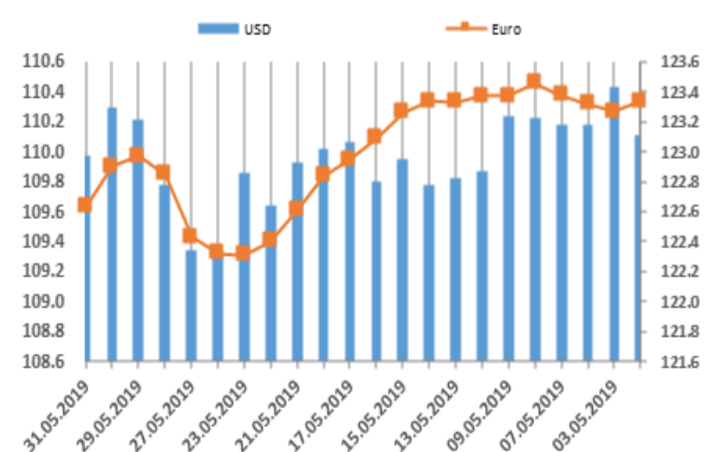
KURSI I KËMBIMIT

Gjatë muajit maj 2019, kursi mesatar i këmbimit të lekut kundrejt euros arriti 123.0 lekë/euro duke shënuar rënie në vlerë me 1.08 për qind krahasuar me një muaj më parë, ndërsa krahasuar me një vit më parë ka shënuar rënie prej 3.15 për qind.

Kursi mesatar i këmbimit të lekut kundrejt dollarit amerikan në muajin maj arriti në 110.0 lekë/dollar amerikan duke shënuar rënie prej 0.56 për qind krahasuar me një muaj më parë, ndërsa krahasuar me një vit më parë është rritur me 2.36 për qind.

Kursi mesatar i këmbimit të Lek-ut, për muajin maj 2019 ishte:

EUR	123.0 lekë
USD	110.0 lekë





ECONOMY IN FOCUS

MINISTRY OF FINANCE AND ECONOMY
MACROECONOMIC ANALYSIS AND STATISTICS DIRECTORY

May 2019

REAL SECTOR

Nominal GDP 2019 (in billion ALL) (Ministry of Finance and Economy—Preliminary)	1,752.7
Real growth of GDP 2019 (%) (Ministry of Finance and Economy—Preliminary)	+4.3
Nominal growth of GDP 2019 (%) (Ministry of Finance and Economy—Preliminary)	+6.4
Consumer Price Index (annual change %), May '19 / May '18	+1.5
Unemployment rate for Q1/ 2019 (%) (for 15 years old and over)	+12.1

FOREIGN TRADE

Export of goods (billion ALL)	127
Increase in (%), compared to May '18	-3.6
Import of goods (billion ALL)	264
Increase in (%), compared to May '18	3.4
Trade Balance (billion ALL)	-137
Trade Balance change (%) compared to May '18	10.9

PUBLIC FINANCE

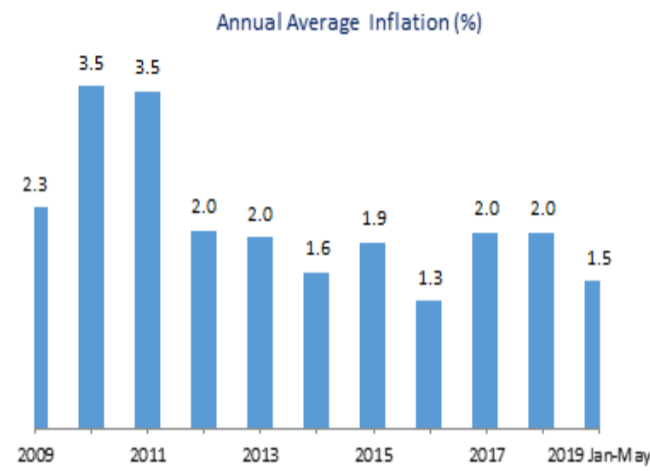
Total Revenues for May '19 (billion ALL)	188.3
Total Expenditures for May '19 (billion ALL)	188.0
Fiscal Balance for May '19 (billion ALL)	0.3

FINANCIAL MARKETS

Average exchange rates	
EURO	123.0
USD	110.0
Yield of 3-M Treasury Bills (%)	n.a.
Yield of 6-M Treasury Bills (%)	+0.96
Yield of 12-M Treasury Bills (%)	+1.29
Annual Credit's stock in (%), May '19, compared to May '18	+1.7
Annual Deposit's stock in (%), May '19, compared to May '18	+2.7

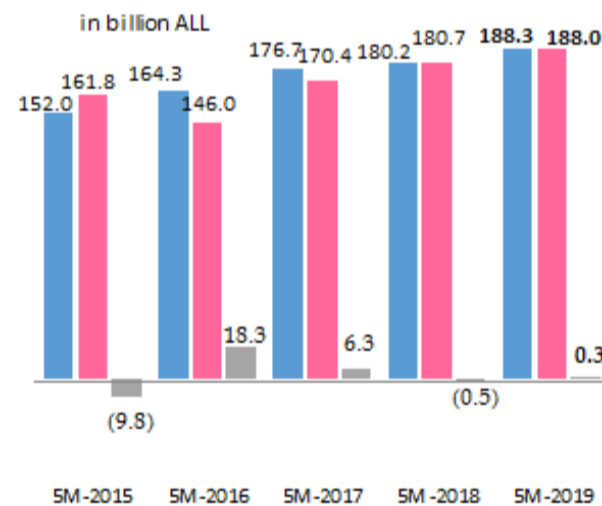
CONSUMER PRICE INDEX

In May 2019, the annual change in the consumer price index was +1.5%. A year ago the annual change was +2.1%. The average inflation for the period January—May 2019 was 1.5%. During this month, the group with the highest growth was "Foods and Non-Alcoholic Beverages" with +3.1 percent, contributing +1.17 percentage points in the overall inflation, while the group that recorded the lowest growth rate was "Health", marking an annual decline in price of -0.5%, contributing -0.01 percentage points in the overall inflation of +1.5%.



TOTAL REVENUES

According to fiscal statistics data, total revenues in May 2019, reached 188.3 billion ALL, or 0.5% less than the plan, and 4.5% more than the same period of the last year. Tax revenues at the end of this period were 176.9 billion ALL, 0.3% less than the plan, and 5.3% more than the same period the last year.



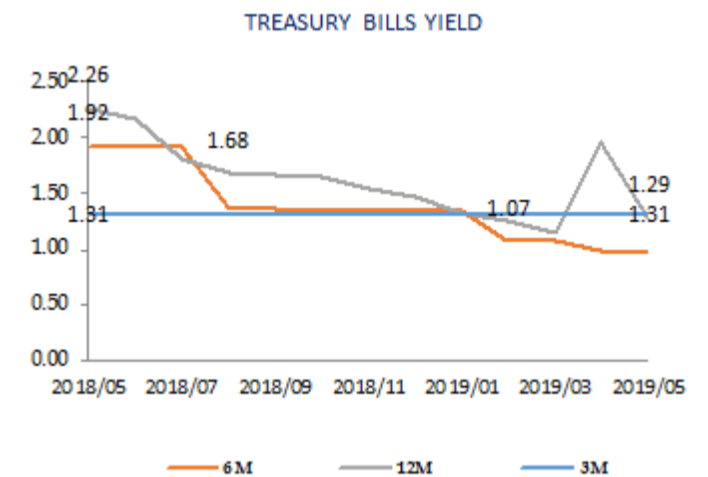
TOTAL EXPENDITURES

According to fiscal data, total expenditures in May 2019 reached 188.0 billion ALL, or 2.8% less than the plan and 3.7% more than the same period last year. Current expenditures were 1.8% more than the plan and 7.7% more than the same period of last year, while capital expenditures were 24.1% less than the plan and 18.9% less than the same period of last year.

TREASURY BILLS

Treasury Bills yields compared with May '18 were respectively:

- 3-month maturity had no emissions
- 6-month maturity decreased by 0.96 percentage points
- 12-month maturity decreased by 0.97 percentage points



EXCHANGE RATE

In May 2019, the average exchange rate of the Albanian Lek against the Euro reached 123.0 ALL/EUR, marking a decrease in value by 1.08 percent compared to the previous month, while in annual terms it decreased by 3.15 percent.

The average exchange rate of the Albanian Lek against the US dollar in May reached 110.0 ALL/USD, marking a decrease of 0.56 percent compared to the previous month, while in annual terms it increased by 2.36 percent.

In May '19 the average exchange rates were:

EUR	123.0	ALL
USD	110.0	ALL

