



EKONOMIA NË FOKUS

MINISTRIA E FINANCAVE DHE EKONOMISË
DREJTORIA E ANALIZAVE MAKROEKONOMIKE DHE STATISTIKAVE

SHKURT 2019

SEKTORI REAL

GDP nominale 2019 (në miliardë Lekë) (Ministria Financave dhe Ekonomisë—Paraprake)	1,752.7
Rritja reale PBB - 2019 (në %) (Ministria Financave dhe Ekonomisë—Paraprake)	+4.3
Rritja nominale vjetore PBB - 2019 (në %) (Ministria Financave dhe Ekonomisë—Paraprake)	+6.4
Indeksi i çmimeve të konsumit (ndryshimi vjetor në %) shkurt '19 / shkurt '18	+1.7
Niveli i Papunësisë në T-4 / 2018 (%) (për grupmoshën 15 vjeçe lart)	+12.3

TREGTIA E JASHTME

Eksporti i mallrave (në miliardë Lekë)	44.4
Rritja (%), krahasuar me shkurt '18	-6.3
Importi i mallrave (në miliardë Lekë)	91.7
Rritja (%), krahasuar me shkurt '18	1.1
Bilanci Tregtar (miliardë Lekë)	-47.3
Ndryshimi i Bilancit Tregtar (%) krahasuar me shkurt '18	9.1

FINANCAT PUBLIKE

Të ardhurat gjithsej për shkurt '19 (mld Lekë)	68.7
Shpenzimet gjithsej për shkurt '19 (mld Lekë)	67.5
Bilanci fiskal për shkurt '19 (mld Lekë)	1.2

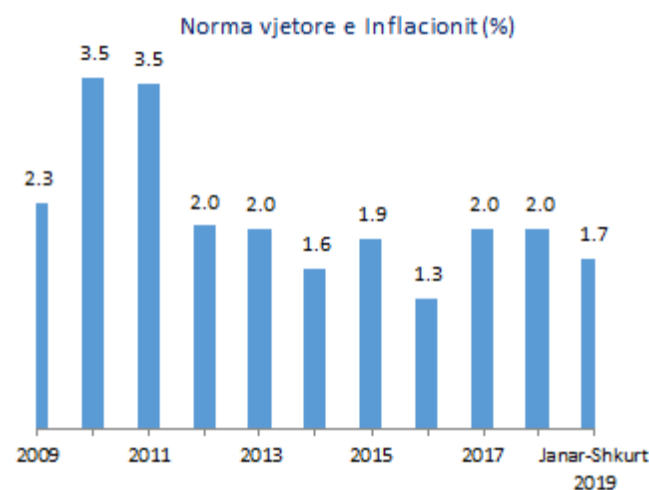
TREGJET FINANCIARE

Kursi mesatar i këmbimit	
EUR	124.56
USD	109.73
Yield-i mesatar i bonove të thesarit 3-M (në %)	Nuk ka emetim
Yield-i mesatar i bonove të thesarit 6-M (në %)	+1.07
Yield-i mesatar i bonove të thesarit 12-M (në %)	+1.25
Ritmi vjetor i stokut të kredisë (%), shkurt '19, krahasuar me shkurt '18	-1.5
Ritmi vjetor i stokut të depozitave (%), shkurt '19, krahasuar me shkurt '18	+1.1

www.financa.gov.al

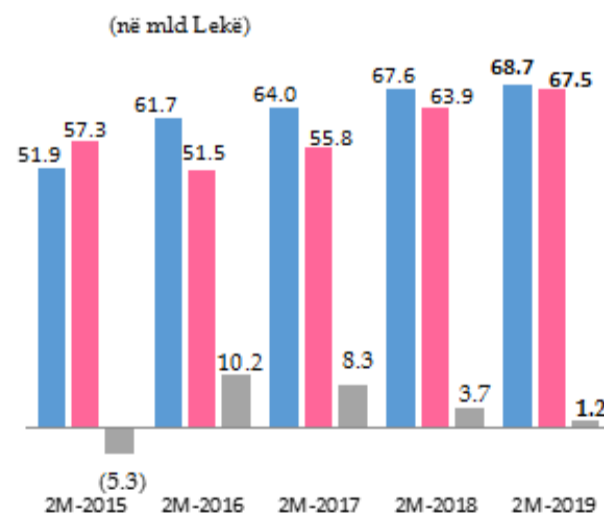
INDEKSI I ÇMIMEVE TË KONSUMIT

Në muajin shkurt 2019 ndryshimi vjetor i indeksit të çmimeve të konsumit ishte +1.7%. Ndërsa një vit më parë ndryshimi vjetor i indeksit të çmimeve të konsumit ishte +2.1%. Inflacioni mesatar për periudhën janar – shkurt 2019 ishte +1.8%. Gjatë këtij muaji, grupi që pati rritje të lartë ishte "Ushqime dhe Pije Joalkolike" me +3.8 për qind, duke kontribuar me +1.37 pikë përqindje në inflacionin e përgjithshëm prej +1.7%, ndërsa grupi që shënoi ritmin më të ulët të rritjes ishte "Shëndeti" duke shënuar rënie vjetore të çmimit prej -0.5%, duke kontribuar me -0.02 pikë përqindje në inflacionin e përgjithshëm prej +1.7%.



TOTALI I TË ARDHURAVE

Sipas statistikave fiskale për shkurt 2019, të ardhurat buxhetore gjithsej ishin 68.7 miliardë lekë, ose rreth 0.8% më shumë se planifikimi dhe 1.7% më shumë se e njëjta periudhë e vitit të kaluar. Të ardhurat tatimore po në fund të muajit shkurt arritën në 64.6 miliardë lekë, rreth 0.9% me shumë se plani; ndërsa në krahasim me të njëjtën periudhë të vitit të kaluar ato ishin rreth 2.2% më shumë.



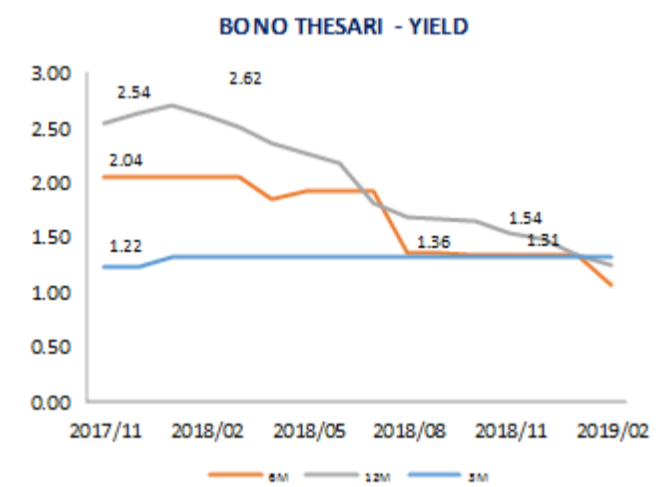
TOTALI I SHPENZIMEVE

Sipas të dhënave për shkurt 2019, shpenzimet e përgjithshme arritën 67.5 miliardë lekë, ose 1.2% më pak se plani; ndërsa krahasuar me të njëjtën periudhë të vitit 2018, shpenzimet e përgjithshme rezultuan 5.7% më të larta. Shpenzimet korrente rezultuan rreth 1.8% më të larta se plani dhe 7.6% më shumë se viti i kaluar, ndërsa shpenzimet kapitale rezultuan 22.0% më pak se plani dhe 11.2% më pak se e njëjta periudhë e vitit të kaluar.

BONOT E THESARIT

Yield-et e Bonove të Thesarit ndaj shkurt '18 ndryshuan respektivisht:

1. Maturimi 3-mujor nuk pati emetim
2. Maturimi 6-mujor u ul me 0.97 pikë përqindje
3. Maturimi 12-mujor u ul me 1.37 pikë përqindje



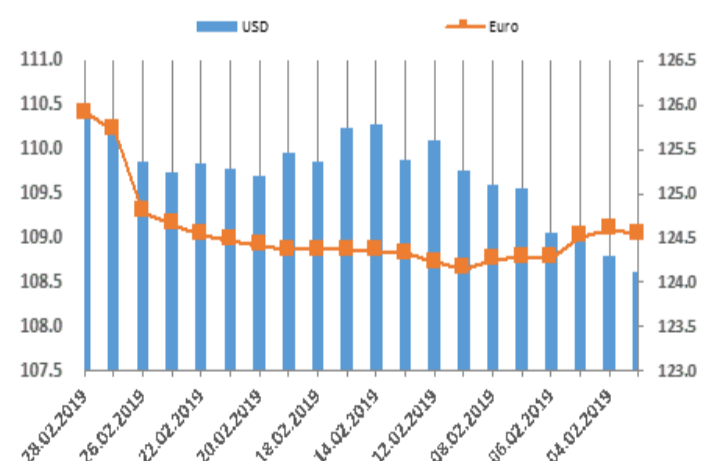
KURSI I KËMBIMIT

Gjatë muajit shkurt 2019, kursi mesatar i këmbimit të lekut kundrejt euros arriti 124.56 lekë/euro duke shënuar rritje në vlerë me 0.14 për qind krahasuar me një muaj më parë, ndërsa krahasuar me një vit më parë ka shënuar rënie prej 6.15 për qind.

Kursi mesatar i këmbimit të lekut kundrejt dollarit amerikan në muajin janar arriti në 109.73 lekë/dollar amerikan duke shënuar rritje prej 0.74 për qind krahasuar me një muaj më parë, ndërsa krahasuar me një vit më parë ishte ulur me 2.17 për qind.

Kursi mesatar i këmbimit të Lek-ut, për muajin shkurt 2019 ishte:

EUR	124.56 lekë
USD	109.73 lekë





ECONOMY IN FOCUS

MINISTRY OF FINANCE AND ECONOMY
MACROECONOMIC ANALYSIS AND STATISTICS DIRECTORY

FEBRUARY 2019

REAL SECTOR

Nominal GDP 2019 (in billion ALL) (Ministry of Finance and Economy—Preliminary)	1,752.7
Real growth of GDP 2019 (%) (Ministry of Finance and Economy—Preliminary)	+4.3
Nominal growth of GDP 2019 (%) (Ministry of Finance and Economy—Preliminary)	+6.4
Consumer Price Index (annual change %), February '19 / February '18	+1.7
Unemployment rate for Q4/ 2018 (%) (for 15 years old and over)	+12.3

FOREIGN TRADE

Export of goods (billion ALL)	44.4
Increase in (%), compared to February '18	-6.3
Import of goods (billion ALL)	91.7
Increase in (%), compared to February '18	1.1
Trade Balance (billion ALL)	-47.3
Trade Balance change (%) compared to February '18	9.1

PUBLIC FINANCE

Total Revenues for February '19 (billion ALL)	68.7
Total Expenditures for February '19 (billion ALL)	67.5
Fiscal Balance for February '19 (billion ALL)	1.2

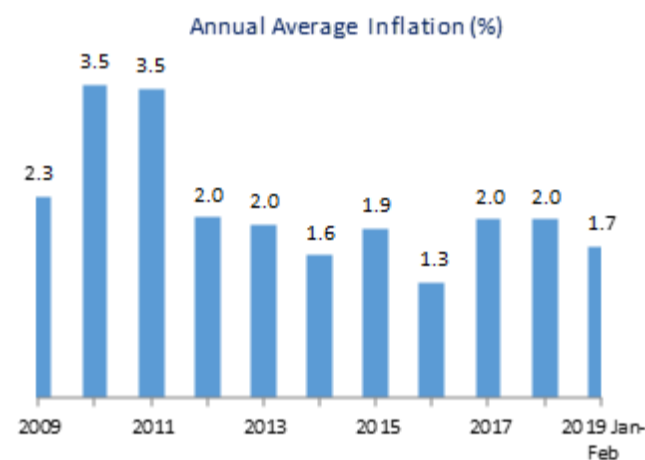
FINANCIAL MARKETS

Average exchange rates	
EURO	124.56
USD	109.73
Yield of 3-M Treasury Bills (%)	n.a.
Yield of 6-M Treasury Bills (%)	+1.07
Yield of 12-M Treasury Bills (%)	+1.25
Annual Credit's stock in (%), February '19, com- pared to February '18	-1.5
Annual Deposit's stock in (%), February '19, com- pared to February '18	+1.1

www.financa.gov.al

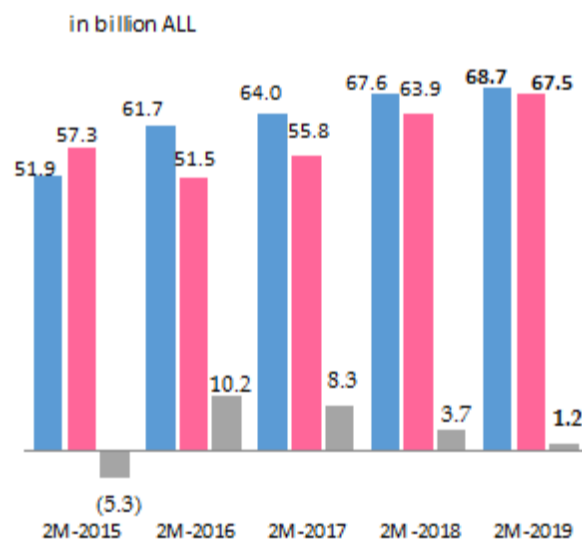
CONSUMER PRICE INDEX

In February 2019, the annual change in the consumer price index was +1.7%. A year ago the annual change was +2.1%. The average inflation for the period January—February 2019 was 1.8%. During this month, the group with the highest growth was "Foods and Non-Alcoholic Beverages" with +3.8 percent, contributing +1.37 percentage points in the overall inflation, while the group that recorded the lowest growth rate was "Health", marking an annual decline in price of -0.5%, contributing -0.02 percentage points in the overall inflation of +1.7%.



TOTAL REVENUES

According to fiscal statistics data, total revenues in February 2019, reached 68.7 billion ALL, or 0.8% more than the plan, and 1.7% more than the same period of the last year. Tax revenues at the end of this period were 64.6 billion ALL, 0.9% more than the plan, and 2.2% more than the same period the last year.



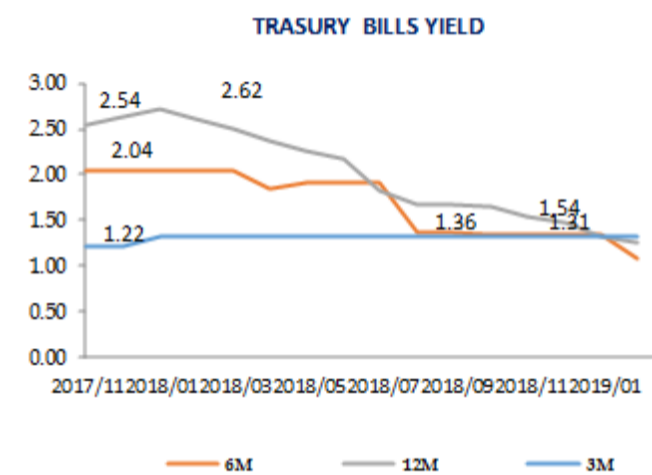
TOTAL EXPENDITURES

According to fiscal data, total expenditures in February 2019 reached 67.5 billion ALL, or 1.2% less than the plan and 5.7% more than the same period last year. Current expenditures were 1.8% more than the plan and 7.6% more than the same period of last year, while capital expenditures were 22.0% less than the plan and 11.2% less than the same period of last year.

TREASURY BILLS

Treasury Bills yields compared with February '18 were respectively:

- 3-month maturity had no emissions
- 6-month maturity decreased by 0.97 percentage points
- 12-month maturity decreased by 1.37 percentage points



EXCHANGE RATE

In February 2019, the average exchange rate of the Albanian Lek against the Euro reached 124.56 ALL/EUR, marking an increase in value by 0.14 percent compared to the previous month, while in annual terms it decreased by 6.15 percent.

The average exchange rate of the Albanian Lek against the US dollar in January reached 109.73 ALL/USD, marking an increase of 0.74 percent compared to the previous month, while in annual terms it decreased by 2.17 percent.

In February '19 the average exchange rates were:

EUR 124.56 ALL
USD 109.73 ALL

