



REPUBLIKA E SHQIPËRISË  
MINISTRIA E FINANCAVE

Shkurt 2019

EKONOMIA DHE BUXHETI

Raport Mujor

Mar

Prill

Maj

Qershor

Korrik

Gusht

Shtator

Tetor

Nentor

Dhjetor

# EKONOMIA DHE BUXHETI

Raport Mujor

Shkurt 2019

© Ministria e Financave dhe Ekonomisë, 2019  
Drejtoria e Makroekonomisë dhe Statistikave  
Bulevardi “Dëshmorët e Kombit”, Nr. 3, Tiranë

[www.financa.gov.al](http://www.financa.gov.al)

E-mail: [vivi.besho@financa.gov.al](mailto:vivi.besho@financa.gov.al)

# Përmbajtja

<b>VEÇORITË KRYESORE</b>	<b>2</b>
<b>ZHVILLIMET EKONOMIKE</b>	<b>3</b>
1. Indeksi i Çmimeve të Konsumit	3
2. Kursi Mesatar i Këmbimit	4
3. Ecuria e Normave të Interesit të Depozitave dhe Huave	5
4. Bilanci i Pagesave	6
5. Mjetet Valutore Neto të Sistemit Bankar	7
6. Kredia për Ekonominë	8
7. Oferta e Parasë	9
8. Depozitat sipas Burimeve	10
<b>SEKTORI FISKAL</b>	<b>11</b>
1. Buxheti i Konsoliduar	11
2. Të Ardhurat sipas Burimeve	12
3. Financimi i Bilancit Fiskal	12
<b>ANEKSI STATISTIKOR</b>	<b>13</b>

# Veçoritë Kryesore

- *Indeksi i çmimeve të konsumit në muajin Shkurt 2019 arriti në 108.2 për qind;*
- *Norma vjetore e inflacionit për muajin Shkurt 2019 ishte 1.7 për qind;*
- *Kursi mesatar i këmbimit të monedhës vendase me dy monedhat kryesore të huaja për muajin Shkurt 2019 ishte 109.73 lekë për dollarë dhe 124.56 lekë për euro;*
- *Normat e interesit të depozitave në lekë gjatë muajit Shkurt 2019 shënuan kuotën 0.68 për qind për ato 12 –mujore; 0.45 për qind për depozitat 6-mujore; 0.25 për qind për depozitat 3-mujore dhe 0.71 për qind për depozitat 1-mujore;*
- *Normat e interesit për huatë në lekë ishin 5.89 për qind për huatë 12-mujore dhe 7.5 për ato 6-mujore;*
- *Oferta totale e parasë, e matur nga agregati M3, arriti në rreth 1.278.582 milionë lekë në muajin Shkurt, duke shënuar një rritje prej rreth 2.1 për qind, krahasuar me të njëjtën periudhë të një viti më parë;*
- *Bilanci i përgjithshëm i pagesave për tremujorin e katërt të 2018-ës shënoi rritje të mjeteve valutore (rezervës), duke shënuar vlerën 274.0 milionë euro.*
- *Situata Buxhetore për periudhën Janar-Shkurt 2019 rezultoi me një deficit të përgjithshëm prej rreth 1.1 miliardë lekë, ndërkohë që ishte planifikuar deficit prej -0.1 miliardë lekë.*
- *Të ardhurat gjithsej të realizuara gjatë periudhës Janar- Shkurt 2019, arritën në rreth 68.709 miliardë lekë ose afërsisht 101% e planit për këtë periudhë.*
- *Shpenzimet gjithsej gjatë të njëjtës periudhë, arritën në rreth 67.532 miliardë lekë ose 99% e shpenzimeve të planifikuara për këtë periudhë.*

# Zhvillimet Ekonomike

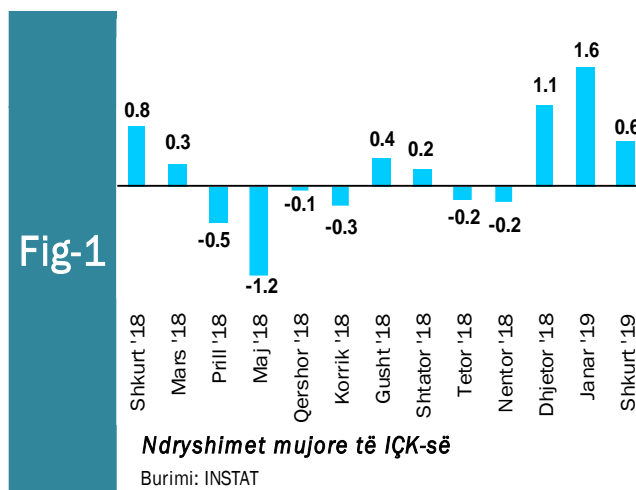
## 1. Indeksi i Çmimeve të Konsumit

Inflacioni vjetor për muajin Shkurt 2019 ishte +1.7%. Ndërsa, një vit më parë ndryshimi vjetor i indeksit të çmimeve të konsumit ishte +2.1%.

Indeksi i Çmimeve të Konsumit (IÇK) për muajin Shkurt 2019 shënoi rritje prej 0.6 për qind krahasuar me muajin paraardhës, ndërsa në muajin Janar 2019 pati rritje prej 1.6 për qind. Edhe përgjatë muajit Dhjetor 2018, indeksi ka shënuar rritje prej 1.1 për qind në krahasim me muajin paraardhës përkatës. Përsa i përket një viti më parë, Indeksi i Çmimeve të Konsumit për muajin Shkurt 2018 shënoi rritje prej 0.8 për qind në krahasim me muajin paraardhës.

Krahasuar me muajin Shkurt 2018, rritja më e madhe e çmimeve vërehet në grupin “Ushqime dhe pije joalkoolike” me 3.8%, pasuar nga grupet “Argëtim dhe kulturë” me 2.1% dhe “Pije alkoolike dhe duhan” me 1.6%, “Hotele, kafene dhe restorante” me 1.1%, “Qira, ujë, lëndë djegëse dhe energji” me 0.9%, “Shërbimi arsimor” me 0.7%, “Mobilje, pajisje shtëpie dhe mirëmbajtje e shtëpisë” me 0.2 %, etj.

Nga tërësia e mallrave dhe shërbimeve që përbëjnë shportën e konsumit, kategoritë “Shëndeti” dhe “Veshje dhe këpucë” kanë



ndikuar negativisht në inflacionin e përgjithshëm përgjatë muajit Shkurt 2019.

**Ndryshimi mujor i indeksit është 0.6%.** Krahasuar me muajin Janar 2019, çmimet e grupit “Ushqime dhe pije joalkoolike” u rritën me 1.4 %, pasuar nga grupet “Argëtim dhe kulturë” me 0.6 %, “Mobilje, pajisje shtëpie dhe mirëmbajtje e shtëpisë” me 0.4 %, “Hotele, kafene dhe restorante” me 0.1 %. Ndërsa, çmimet e grupit “Pije alkoolike dhe duhan” dhe “Veshje dhe këpucë” u ulën me 0.1 % secili.

**Tab - 1** Ndryshimi vjetor i Indeksit të Çmimeve të Konsumit (në %)

VITI	Janar	Shkurt	Mars	Prill	Maj	Qershor	Korrik	Gusht	Shtator	Tetor	Nëntor	Dhjetor
<b>2018</b>	1.7	<b>2.1</b>	2.0	2.1	2.1	2.4	2.3	2.2	2.1	1.9	1.8	1.8
<b>2019</b>	1.9	<b>1.7</b>										

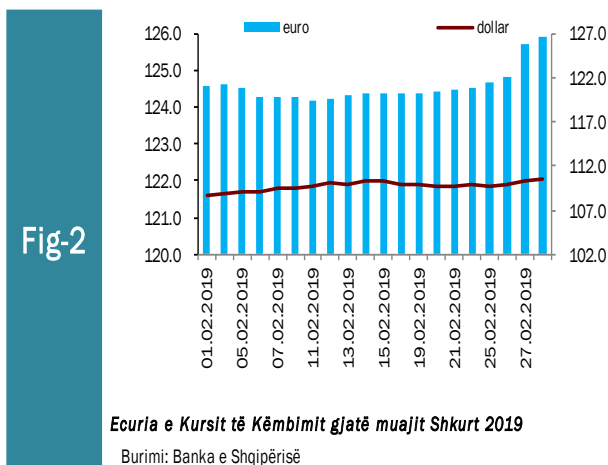
Burimi: INSTAT

## 2. Kursi mesatar i këmbimit

Kursi mesatar i këmbimit të lekut kundrejt euros në muajin Shkurt 2019, arriti në 124.56 lekë/euro, duke shënuar rritje në vlerë me 0.14 për qind krahasuar me një muaj më parë. Në fund të muajit Shkurt, një euro u këmbye me 125.92 lekë.

Kursi mesatar i këmbimit të lekut kundrejt dollarit amerikan në muajin Shkurt 2019 arriti në 109.73 lekë/dollarë duke shënuar rritje në vlerë me 0.74 për qind kundrejt muajit Janar 2019. Në fund të muajit Shkurt, kursi i këmbimit për dollarin amerikan arriti në nivelin 110.51 lekë/dollarë.

Në krahasim me muajin Shkurt të vitit të kaluar, rezulton se monedha shqiptare është mbiçmuar (mesatarisht) ndaj monedhës evropiane në masën 6.15 për qind, ndërsa kundrejt dollarit amerikan rezulton se është nënçmuar në masën 2.17 për qind. Forcimi i lekut në dy vitet e fundit është nxitur nga përshpejtimi relativ i rritjes ekonomike në vend, pritjet për vazhdimin e kësaj tendence në të ardhmen dhe reduktimi i primit të rrezikut për ekonominë tonë.



Kursi i këmbimit të euros me dollarin amerikan, pësoi një rritje mesatare rreth 0.88 dollarë/euro. Ndër faktorët e brendshëm që kanë ndikuar në ecurinë e monedhës vendase gjatë këtij muaji përmendim: ruajtja e ritmeve pozitive të rritjes ekonomike në vend, efikasiteti i politikës fiskale, efikasitet në politikën monetare dhe në operacionet ndërbankare të ndërmarra nga Banka e Shqipërisë, etj.

### 3. Ecuria e Normave të Interesit të Depozitave dhe Huave

Gjatë muajit Shkurt 2019, normat e interesit të depozitave me afat 1 dhe 12 mujore shënuan vlerat më të larta prej 0.71 dhe 0.68 për qind, pasuar nga ato me afat 6 dhe 3 mujore që arritën përkatësisht kuotën 0.45 dhe 0.25 për qind.

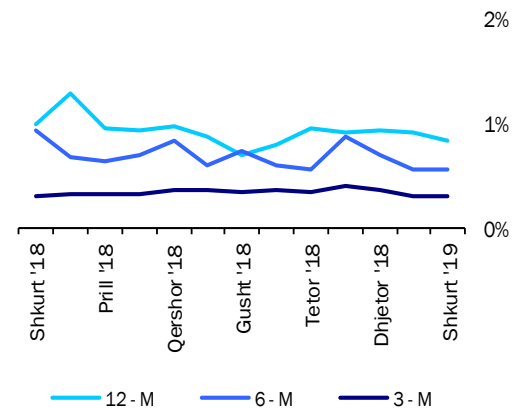
Normat e interesit të depozitave 1 dhe 3 mujore kanë shënuar rritje mujore prej përkatësisht 0.06 dhe 0.01 pikë përqindje, ndërsa normat e interesit të depozitave 12 mujore kanë pësuar rënie me 0.05 pikë përqindje. Normat e interesit të depozitave 6 mujore nuk kanë pasur ndryshim nga muaji i kaluar.

Krahasuar me të njëjtën periudhë të një viti më parë, normat e interesit të depozitave me afat maturimi 12, 6 dhe 1 mujore, kanë pësuar rënie prej përkatësisht 0.12, 0.30 dhe 0.05 pikë përqindje, ndërsa ato me afat maturimi 3 mujore nuk kanë pësuar ndryshim.

Normat e Interesit të huave 6 dhe 12 mujore gjatë muajit Shkurt 2019 arritën përkatësisht kuotën prej 7.50 dhe 5.89 për qind. Në krahasim me një muaj më parë, normat e interesit të huave 6 dhe 12 mujore kanë pësuar rënie mujore prej 0.13 dhe 0.87 pikë përqindje secila. Ndërsa duke krahasuar me një vit më parë normat e interesit të huave 6 dhe 12 mujore kanë shënuar rënie përkatësisht me 1.02 dhe 0.62 pikë përqindje.

Normat e interesit të bonove të thesarit 12 mujore gjatë muajit Shkurt 2019 arritën nivelin 1.25 për qind duke shënuar kështu rënie mujore prej 0.08 për qind dhe rënie vjetore prej 1.37 për qind.

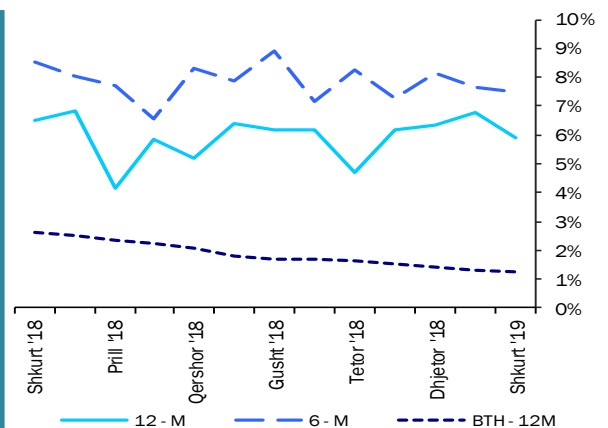
Fig. 3



Normat e interesit për depozitat (%)

Burimi: Banka e Shqipërisë

Fig-4



Normat e interesit për huatë dhe bonot

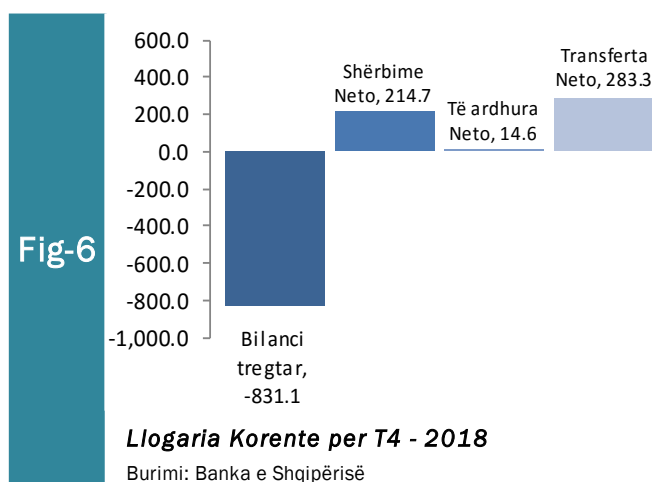
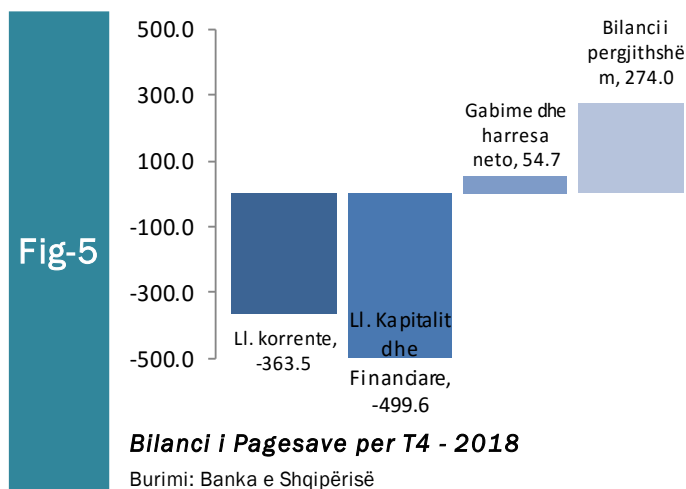
Burimi: Banka e Shqipërisë

## 4. Bilanci i Pagesave

Bilanci i përgjithshëm i pagesave për tremujorin e katërt të vitit 2018 shënoi rritje të mjeteve valutore, me rreth 274 milionë euro. Tremujori i katërt i 2018-ës u mbyll me një deficit të llogarisë korrente prej rreth 363.5 milionë euro, dhe vlerësohet në terma vjetore (rreth 17%). Deficiti tregtar u zgjerua me rreth 8%, në nivelin 616 milionë euro. Shkalla e ekspozimit të ekonomisë shqiptare vlerësohet në 322 milionë euro në rritje me 55 milionë euro krahasuar me një vit më parë. Flukset hyrëse në *llogarinë kapitale dhe financiare* (pa përfshirë mjetet e rezervës), vlerësohen në rritje për periudhën dhe mbulojnë plotësisht deficitin korrent. Karakteristika strukturore e Bilancit të Pagesave paraqitet në figurën 5.

Gjatë periudhës transaksionet në llogarinë korrente vlerësohen rreth 3.004 milionë euro dhe janë zgjeruar me 6% në terma vjetorë. Deficiti i llogarisë korrente shënon 363.5 milionë euro, në rritje vjetore me rreth 17%. Ecuria e deficitit korrent në këtë tremujor, reflekton zgjerimin e deficitit tregtar të mallrave dhe njëkohësisht ngushtimin e suficitit të të ardhurave dyrësore, si pasojë e rënies së granteve qeveritare në formën e asistencës teknike. Kompozicioni i deficitit të llogarisë korrente shprehet sipas elementeve kryesorë përbërës (në terma neto) për tremujorin e tretë 2018 (Fig-6):

- (i) bilanci tregtar me -831.1 milionë euro,
- (ii) shërbime neto me 214.7 milionë euro,
- (iii) të ardhura neto me 14.6 milionë euro,
- (iv) transferta neto me 283.3 milionë euro.





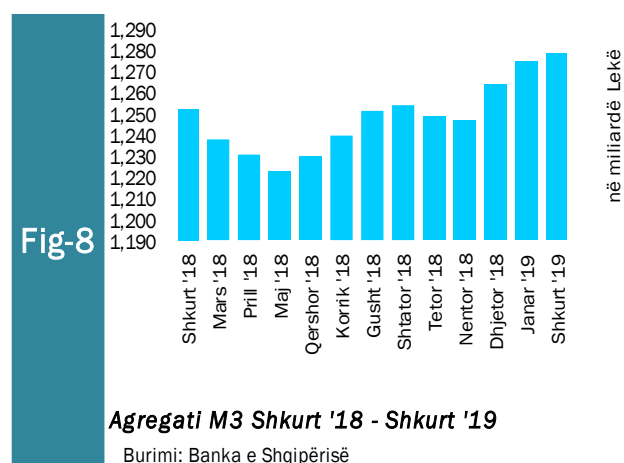
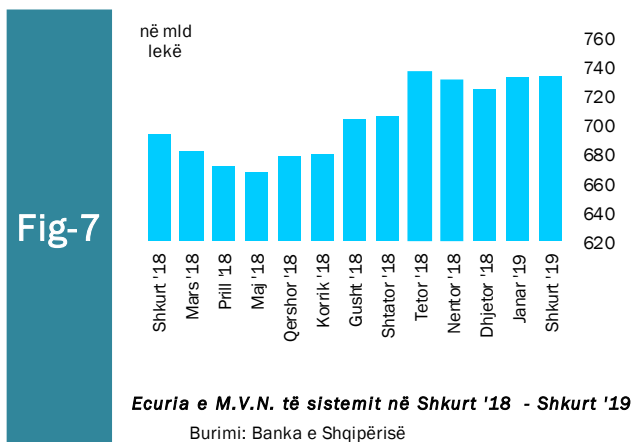
## 5. Mjetet Valutore Neto të Sistemit Bankar

Gjatë muajit Shkurt 2019, sistemi bankar ka shënuar rritje të mjeteve valutore neto (M.V.N), me rreth 40.692 milionë lekë krahasuar me muajin Shkurt të vitit 2018. Kjo rritje ka ardhur kryesisht si pasojë e rritjes së mjeteve valutore neto bankës qendrore me rreth 32.677 milionë lekë.

Krahasuar me një muaj më parë mjetet valutore neto kanë shënuar rritje me 1.705 milionë lekë, ku më së shumti ka kontribuar rritja mujore prej 2.416 milionë lekë e bankës qendrore.

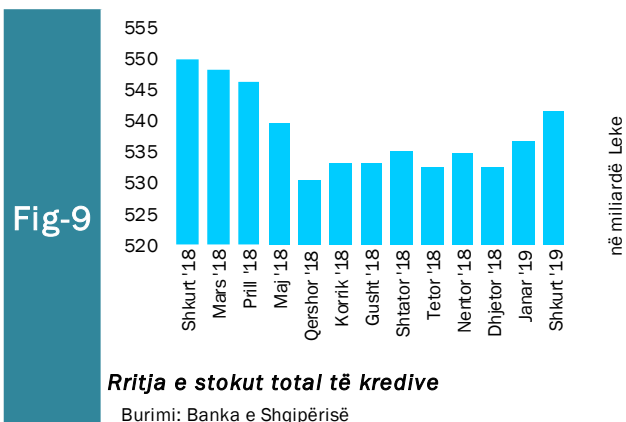
Oferta totale e parasë, e matur nga agregati M3, arriti në 1.278.583 milionë lekë në muajin Shkurt 2019, duke shënuar rritje prej rreth 25.795 milionë lekë krahasuar me të njëjtën periudhë të një viti më parë, pra një rritje vjetore prej 2.1 për qind.

Në muajin Shkurt 2019, sistemi bankar rezulton me rritje prej 3.693 milionë lekë ose 0.3 për qind në mjetet valutore neto krahasuar me muajin paraardhës.

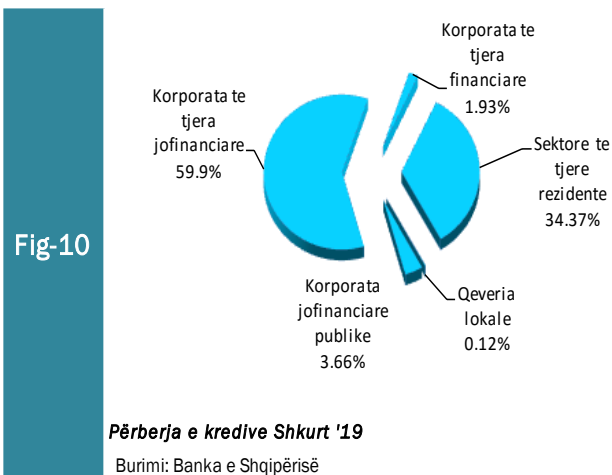


## 6. Kredia për Ekonominë

Totali i kredisë për ekonominë për muajin Shkurt 2019 arriti në rreth 541.550 milionë lekë. Bilanci i kredisë, krahasuar me të njëjtën periudhë të një viti më parë, shënoi rënie me vlerë 8.391 milionë lekë, ose rënie prej rreth 1.53 për qind. Struktura e kredisë sipas monedhave është e balancuar mes monedhës kombëtare (49.7%) dhe monedhave të huaja (50.3%).



Gjatë muajit Shkurt 2019, zëri “Korporata të tjera jo-financiare”, zuri peshën më të lartë të kredive, me rreth 59.9 për qind ose 324,488 milionë lekë, ndjekur nga kreditë për individë, ku pesha e tyre specifike arriti në nivelin 34.37 për qind ose 186.132 milionë lekë. Zërat “Korporata jofinanciare publike” dhe “Korporata të tjera financiare” arritën respektivisht 3.66 dhe 1.93 për qind apo 19.834 dhe 10.433 milionë lekë.

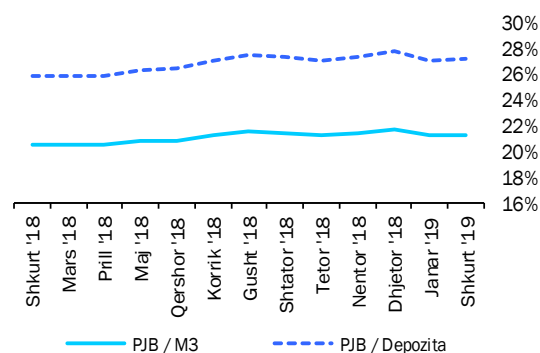


Për sa i përket shpërndarjes së kredisë sipas monedhës për muajin Shkurt 2019, zëri “Korporata të tjera jofinanciare” zuri peshën më të lartë të kredive, me rreth 72.13 për qind, ndjekur nga “Sektorë të tjerë rezidentë” me rreth 24.35 për qind. “Korporata të tjera financiare” dhe “Korporata jofinanciare publike” kontribuojnë përkatësisht me rreth 1.49 për qind dhe rreth 2.03 për qind.

## 7. Oferta e Parasë

Paraja jashtë Korporatave Depozituese arriti në rreth 272.762 milionë lekë në fund të muajit Shkurt 2019. Raporti i Parasë jashtë Bankave me M3 në Shkurt 2019 ka shënuar rritje mujore prej 0.03 për qind si dhe rritje vjetore prej 0.77 për qind, duke arritur nivelin 21.3 për qind. Raporti i Parasë jashtë Bankave me Depozitat ka shënuar gjithashtu rritje mujore prej 0.05 për qind dhe rritje vjetore prej 1.23 për qind, duke shënuar nivelin 27.1 për qind.

Fig-11

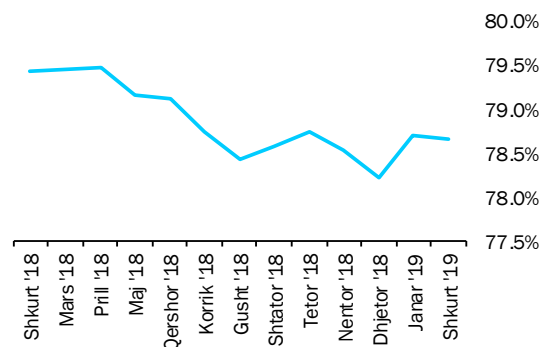


Raportet e parasë jashtë bankave me M3 dhe Depozitat

Burimi: Banka e Shqipërisë

Depozitat në valutë, si përbërësi kryesor i ofertës monetare për muajin Shkurt 2019, kanë pësuar rritje prej 17.894 milionë lekë, e sjellë kryesisht nga depozitat për individë, të cilat kanë përbërë rreth 81.3 për qind të depozitave në valutë. Ndërsa depozitat në Lekë gjatë muajit Shkurt 2019 shënuan rënie prej 7.229 milionë lekë në krahasim me muajin Shkurt 2018. Sektori i Individëve në lekë ka zënë rreth 82.5 për qind të tyre.

Fig-12



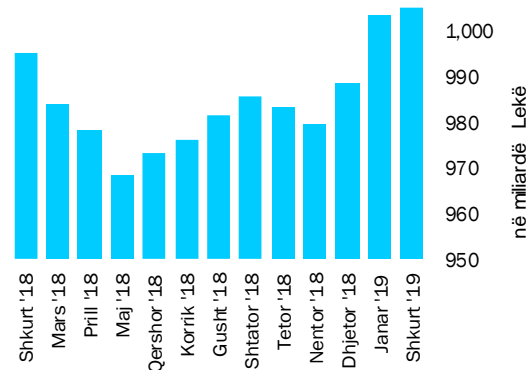
Raporti i Depozitave ndaj M3

Burimi: Banka e Shqipërisë

## 8. Depozitat sipas Burimeve

Gjatë muajit Shkurt 2019, zëri “Sektorë të tjerë rezidentë” zuri nivelin më të lartë të depozitave të transferueshme në lekë, me rreth 82.5 për qind, ndjekur nga “Korporata të tjera jofinanciare”, me rreth 13.1 për qind dhe nga “Korporata jo-financiare publike” me 2.4 për qind. “Sektorë të tjerë rezidentë” dhe “Korporata të tjera jofinanciare” ishin gjithashtu burimi më i rëndësishëm i depozitave në monedhë të huaj, përkatësisht me rreth 81.3 për qind dhe rreth 16.5 për qind. “Sektorë të tjerë rezidentë” ishin dukshëm burimi më i rëndësishëm i depozitave totale me rreth 81.8 për qind e totalit.

Fig-13




**Rritja e stokut total të depozitave**

Burimi: Banka e Shqipërisë

Në total, “Sektorë të tjerë rezidentë” përbëjnë pjesën më të madhe me rreth 822.971 milionë lekë të depozitave totale. Ata ndiqen nga “Korporata të tjera jofinanciare” (150.197 milionë lekë), “Korporata të tjera financiare” (16.616 milionë lekë), dhe “Korporata jofinanciare publike” (14.641 milionë lekë). “Qeveria lokale” kontribuoi me rreth (1.393 milionë lekë) në totalin e depozitave.

Fig-14



**Përberja e depozitave Shkurt 2019**

Burimi: Banka e Shqipërisë

Gjatë muajit Shkurt 2019, niveli i përgjithshëm i depozitave arriti vlerën rreth 1.005.820 miliardë lekë. Krahasuar me një muaj më parë niveli i depozitave shënoi rritje prej rreth 2.474 milionë lekë, gjithashtu krahasuar me një vit më parë totali i depozitave ka shënuar rritje me 10.665 milionë lekë.

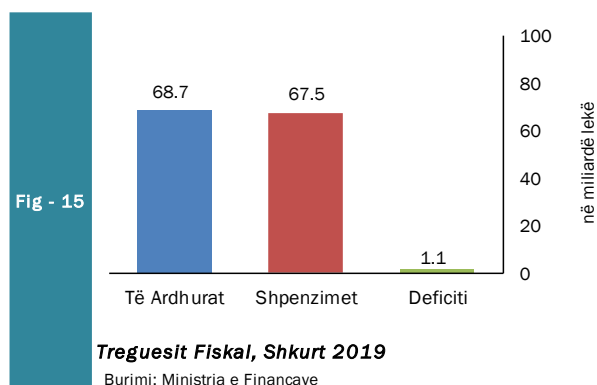
# Sektori Fiskal

## 1. Buxheti i Konsoliduar

Për periudhën Janar-Shkurt 2019 janë mbledhur rreth 68.709 miliardë lekë të ardhura, përkundrejt shpenzimeve të përgjithshme prej 67.532 miliardë lekë, ku pjesa më e madhe përfshin 61.789 miliardë lekë në shpenzime korrente dhe rreth 5.743 miliardë lekë në shpenzime kapitale, nga të cilat rreth 43% janë financime të huaja.

Nga të ardhurat gjithsej, pjesa e të ardhurave të mbledhura nga Drejtoria e Përgjithshme e Tatimeve dhe Doganave është rreth 44.928 miliardë lekë (ose rreth 99% e planit të periudhës). Të ardhurat e mbledhura nga pushteti vendor rreth 3.173 miliardë lekë (ose rreth 137% e planit të periudhës). Kontributet e sigurimeve shoqërore dhe shëndetësore 16.277 miliardë lekë (ose rreth 98% e planit të periudhës) dhe të ardhurat jo-tatimore në nivelin 3.675 miliardë lekë (ose rreth 100% e planit për periudhën Janar-Shkurt 2019).

Nga totali i shpenzimeve korrente prej 61.789 miliardë lekë, 12.033 miliardë lekë (19% e totalit të shpenzimeve korrente) është shpenzuar për personelin, rreth 6.750 miliardë



lekë (11%) për shpenzime interesi, 5.479 miliardë leke (9%) për shpenzime operative dhe mirëmbajtje, 203 milionë lekë (0.3%) për subvencione, 25.083 miliardë lekë (41%) për shpenzimet e sigurimeve shoqërore dhe shëndetësore dhe 8.096 miliardë lekë (13%) për shpenzimet e qeverisjes vendore, 3.354 miliardë lekë (5%) për shpenzimet e tjera. Këto përfaqësojnë 15% (shpenzime personeli), 16% (shpenzime për interesat), 12% (shpenzime operative dhe të mirëmbajtjes), 14% (subvencione), 14% (sigurimet shoqërore dhe shëndetësore), 16% (për shpenzimet e qeverisjes vendore) dhe 14% (shpenzimet e tjera) përkundrejt planifikimit të tyre vjetor.

Shpenzimet kapitale me financim të brendshëm për këtë periudhë ishin 6%, ndërsa financimi i huaj është 8% e planifikimit të tyre vjetor.

## 2. Të ardhurat sipas burimeve

Të ardhurat gjithsej të realizuara për periudhën Janar-Shkurt 2019 ishin rreth 68.709 miliardë lekë, nga të cilat të ardhurat tatimore rreth 64.587 miliardë lekë, të ardhurat jo-tatimore në rreth 3.675 miliardë lekë.

Tab - 2

Të ardhurat gjatë muajit Shkurt 2019 (mld Lekë)  
Revenues during February 2019 (in billion ALL)

Burimi (Source)	Shkurt '19 February '19	Shkurt '18 February'18	Ndrysh(%) Chang (%)
TVSH (VAT)	10.5	10.7	-1.6
Taksa doganore (Custom Tax)	0.4	0.4	-6.3
Akcizat (Excise)	3.1	3.0	1.0
Tatimi mbi fitimin (Profit Tax)	2.4	2.1	15.0
Tatim mbi të ardhurat personale (TAP) / (Income Tax)	2.9	2.5	13.7
Taksat nacionale (National Tax)	2.6	2.9	-11.1

Burimi: Ministria e Financave, Statistikat Fiskale: Shkurt – 2019

Source: Ministry of Finance, Fiscal Statistics: February – 2019

## 3. Financimi i Bilancit Fiskal

Suficiti prej 1.1 miliardë lekë gjatë periudhës Janar-Shkurt 2019, u përdor kryesisht për huamarrjen e brendshme, si mjeti kryesor i financimit të brendshëm dhe për huanë afatgjatë të huaj.

Për muajin Shkurt 2019, disa nga treguesit kryesor fiskalë ishin:

- Realizimi i të ardhurave në masën 34.178 miliardë lekë,

- Realizimi i shpenzimeve në masën 35.110 miliardë lekë.

Në realizimin e të ardhurave për muajin Shkurt 2019, kontributin kryesor e kanë dhënë të ardhurat tatimore, të cilat arrijnë shifrën e 31.5 miliardë lekë. Në realizimin e shpenzimeve për këtë periudhë, peshën me të lartë e zënë shpenzimet korrente me 32.8 miliardë lekë dhe shpenzimet kapitale me rreth 2.2 miliardë lekë.

# Aneksi Statistikor

Tab - 1

Muaji	Mujor (Monthly)					Mesatar Mujor (Monthly Average)					Vjetor (Annual)					Month
	2015	2016	2017	2018	2019	2015	2016	2017	2018	2019	2015	2016	2017	2018	2019	
Janar	1.4	0.9	1.5	1.5	1.6	1.4	0.9	1.5	1.5	1.6	1.3	1.5	2.8	1.7	1.9	January
<b>Shkurt</b>	2.4	1.1	0.5	0.8	<b>0.6</b>	1.9	1.0	1.0	1.0	<b>1.1</b>	2.3	0.2	2.2	2.1	<b>1.7</b>	<b>February</b>
Mars	0.4	0.5	0.4	0.3		1.4	0.8	0.8	0.9		2.2	0.3	2.1	2.0		March
Prill	-0.5	-0.4	-0.6	-0.5		0.9	0.5	0.5	0.7		2.3	0.3	1.9	2.1		April
Maj	-1.6	-1.2	-1.2	-1.2		0.3	0.2	0.1	0.2		1.8	0.7	2.0	2.1		May
Qershor	-1.1	-0.6	-0.4	-0.1		0.1	0.04	0.0	0.1		1.4	1.2	2.2	2.4		June
Korrik	-0.7	0.05	-0.14	-0.27		0.2	0.22	0.0	0.1		1.3	1.9	2.0	2.3		July
Gusht	0.8	0.86	0.41	0.36		0.1	0.24	0.1	0.1		1.9	2.0	1.6	2.2		August
Shtator	0.6	0.40	0.36	0.23		0.2	0.17	0.1	0.1		2.2	1.8	1.6	2.1		September
Tetor	0.01	-0.2	0.0	-0.2		0.2	0.13	0.1	0.1		2.1	1.5	1.9	1.9		October
Nëntor	-0.3	0.1	-0.1	-0.2		0.1	0.12	0.1	0.1		2.1	1.9	1.7	1.8		November
Dhjetor	0.6	0.9	1.0	1.1		0.17	0.19	0.2	0.2		2.0	2.2	1.8	1.8		December

Burimi: INSTAT

Source: INSTAT

Tab - 2

## Kursi i këmbimit

Exchange rate

Monedha	2015	2016	2017	2018	2019		Currency
					Janar	Shkurt	
					January	February	
<i>Mesatarja e periudhës</i>							<i>Average of period</i>
USD	126.64	128.29	112.56	108.43	108.92	109.73	USD
EURO	137.65	135.27	133.25	123.45	124.39	124.56	EURO
<i>Fundi i periudhës</i>							<i>In the end of period</i>
USD	125.79	128.17	111.10	107.82	108.58	110.51	USD
EURO	137.28	135.23	132.95	123.42	124.64	125.92	EURO

Burimi: Banka e Shqipërisë

Source: Bank of Albania

Tab - 3

## Normat e interesit me bazë vjetore (në Lek)

Annual Interest Rates (in ALL)

	2015	2016	2017	2018	2019		
Në përqindje					Janar January	Shkurt February	In percent
<b>Norma e depozitave</b>							Deposits rates
12-M	1.27	0.78	0.80	0.75	0.73	0.68	12-M
6-M	1.17	0.78	0.56	0.56	0.45	0.45	6-M
3-M	0.54	0.27	0.29	0.30	0.24	0.25	3-M
1-M	0.88	0.87	0.82	0.62	0.65	0.71	1-M
<b>Norma e huasë</b>							Lending rates
12-M	7.47	4.54	6.79	6.34	6.76	5.89	12-M
6-M	8.35	7.01	8.12	8.16	7.63	7.50	6-M
<b>Norma e letrave me vlerë</b>							Securities rates
Bono thesari 1/							Treasury bills 1/
3-M	-	-	-	-	-	-	3-M
6-M	2.46	2.00	-	-	-	1.07	6-M
12-M	2.40	2.92	2.63	1.43	1.33	1.25	12-M

Burimi : Banka e Shqipërisë

Source : Bank of Albania



## TREGUESIT FISKAL SIPAS BUXHETIT TË KONSOLIDUAR 2019

Fiscal indicators regarding consolidated budget of 2019

Të dhëna progresive (Progressive Data)

në milionë Lekë (in million ALL)

Nr.	E M Ë R T I M I	Janar January	Shkurt February	ITEMS
	<b>TOTALI TË ARDHURAVE</b>	<b>34,532</b>	<b>68,709</b>	<b>TOTAL REVENUE</b>
I.	<b>Të ardhura nga ndihmat</b>	<b>244</b>	<b>447</b>	<b>Grands</b>
II.	<b>Të ardhura tatimore</b>	<b>33,030</b>	<b>64,587</b>	<b>Tax Revenue</b>
II.1	<b>Nga Tatimet dhe Doganat</b>	<b>22,638</b>	<b>44,928</b>	<b>From tax offices and customs</b>
1	Tatimi mbi Vlerën e Shtuar	10,971	21,550	V.A. T
2	Tatimi mbi Fitimin	1,613	4,049	Profit Tax
3	Akcizat	2,900	6,025	Excise Tax
4	Tatimi mbi të Ardhurat Personale	3,677	6,593	Personal Income Tax
5	Taksa Nacionale dhe të tjera	3,068	5,871	National Taxes and others
6	Taksa Doganore	410	840	Customs Duties
II.2	<b>Të ardhura nga Pushteti Vendor</b>	<b>1,353</b>	<b>3,173</b>	<b>Revenues from Local Gov.</b>
1	Taksë mbi Pasurinë (ndërtesat)	221	431	Property Tax
2	Taksë mbi Biznesin e vogël	1	5	Small Business Tax
3	Taksa Lokale	1,131	2,737	Local Taxes
II.3	<b>Të ardh nga fondet speciale</b>	<b>9,038</b>	<b>16,486</b>	<b>Social ins. contributions</b>
1	Sigurimi Shoqëror	7,711	14,064	Social Insurance
2	Sigurimi Shëndetsor	1,271	2,213	Health insurance
III.	<b>Të ardhura Jotatimore</b>	<b>1,258</b>	<b>3,675</b>	<b>Nontax Revenue</b>
1	Tran.Fitimi nga Banka e Shqipërisë			Profit transfer from BOA
2	Të ardhura nga Inst.Buxhetore	712	2,623	Income of budgetary institutions
	<b>TOTALI I SHPENZIMEVE</b>	<b>32,422</b>	<b>67,532</b>	<b>TOTAL EXPENDITURE</b>
I.	<b>Shpenzime Korrente</b>	<b>28,971</b>	<b>61,789</b>	<b>Current Expenditures</b>
I.1	<b>Personeli</b>	<b>5,949</b>	<b>12,033</b>	<b>Personnel expenditures</b>
1	Paga	5,100	10,321	Wages
2	Kontributi për Sigurime Shoqërore	844	1,686	Social insurance contributions
I.2	<b>Interesat</b>	<b>4,047</b>	<b>6,750</b>	<b>Interest</b>
1	Të Brendshme	2,846	4,922	Domestic
2	Të Huaja	1,200	1,828	Foreign
I.3	<b>Shpenzime Operative Mirëmbajtje</b>	<b>2,487</b>	<b>5,479</b>	<b>Operational &amp; Maintenance</b>
I.4	<b>Subvencionet</b>	<b>74</b>	<b>203</b>	<b>Subsidies</b>
I.5	<b>Shpenzime për fonde speciale</b>	<b>12,387</b>	<b>25,873</b>	<b>Social insurance outlays</b>
1	Sigurime Shoqërore	9,547	19,193	Social insurance
2	Sigurime Shëndetsore	2,376	5,887	Health insurance
I.6	<b>Shpenzime per Buxhetin Vendor</b>	<b>2,701</b>	<b>8,096</b>	<b>Local budget expenditure</b>
I.7	<b>Shpenzime të tjera</b>	<b>1,327</b>	<b>3,354</b>	<b>Other expenditures</b>
1	Pagesa e Papunesisë	33	76	Unemployment insurance benefits
II	<b>Fondi Rezerve, Kontigjenca</b>	<b>0</b>	<b>0</b>	<b>Reserve fund/contingency</b>
III	<b>Shpenzime Kapitale</b>	<b>3,451</b>	<b>5,743</b>	<b>Capital expenditures</b>
1	Financimi Brendshëm	2,583	3,237	Domestically financing
2	Financimi Huaj	863	2,457	Foreign financed
IV	<b>Detyrimet e prapambetuara</b>			<b>Arrears</b>
V.	<b>DEFICITI</b>	<b>2,110</b>	<b>1,178</b>	<b>CASH BALANCE</b>
V.1	<b>FINANCIMI DEFICITIT</b>	<b>-2,110</b>	<b>-1,178</b>	<b>CASH BALANCE FINANCING</b>
V.2	<b>Brendshëm</b>	<b>-1,502</b>	<b>-2,468</b>	<b>Domestic</b>
1	Të ardhura nga privatizimi	23	31	Privatization receipts
2	Hua-marrje e brendshme	-5,900	-7,329	Domestic new borrowing (net)
3	Të tjera	4,375	4,830	Others
V.3	<b>I huaj</b>	<b>-608</b>	<b>1,291</b>	<b>Foreign</b>
1	Hua afatgjatë(e marrë)	1,403	2,488	Long-term foreign borrowing (gross)
2	Nga e cila nënhua	98	130	Subsidiary Loan
3	Ndryshimi i gjendjes së arkës*	-684	-343	Chang. of stat. Account
4	Ripagesat	-1,327	-2,254	Repayments
5	Mbështetje Buxhetore	-	1,400	Budgetary Support

Burimi : Ministria e Financave

Source : Ministry of Finance

Tab - 5

**Tabela e investimeve 2019**

Table of investments 2019

*Të dhëna progresive (Progressive Data)*

*në milionë Lekë ( in million ALL)*

	Janar January	Shkurt February	
<b>Financim i brendshëm</b>	- 1,502	- 2,468	<b>Domestic financing</b>
<i>Në %</i>	71.2	209.58	<i>In %</i>
<b>Financim i huaj</b>	- 608	1,291	<b>Foreign financing</b>
<i>Në %</i>	28.8	-109.58	<i>In %</i>
<b>Totali</b>	<b>-2,110</b>	<b>-1,178</b>	<b>Total</b>
<i>Në %</i>	100	100	<i>In %</i>

Burimi: Ministria e Financave

Source: Ministry of Finance

**Tab - 6 TË ARDHURAT DOGANORE 2019  
CUSTOMS REVENUES 2019**

*Të dhëna progresive (Progressive Data)*

*në milionë Lekë ( in million Lek)*

	Janar January	Shkurt February	
Taksë doganore	410	840	Customs Duties
TVSH	6,893	14,742	V.A.T
Akcizë	2,900	6,025	Excises
Të tjera (Renta Minerare)	201	356	Others (Mineral Rent)
<b>TOTALI</b>	<b>10,404</b>	<b>21,963</b>	<b>Total</b>

**TË ARDHURAT TATIMORE 2019 (TAX REVENUE )**

TVSH	4,079	6,808	V.A.T
Tatim mbi fitimin	1,613	4,049	Profit Tax
Tatimi mbi të ardhurat personale	3,677	6,593	Personal income tax
Taksa nacionale dhe të tjera	2,867	5,515	National taxes
<b>TOTALI</b>	<b>12,235</b>	<b>22,965</b>	<b>Total</b>
<b>TOTALI I PËRGJITHSHËM</b>	<b>22,639</b>	<b>44,928</b>	<b>OVERALL TOTAL</b>

Burimi: Ministria e Financave

Source: Ministry of Finance

## DEFICITI DHE FINANCIMI PËR 2019

The Deficit and Its Financing for 2019

Të dhëna progresive (Progressive Data)

Në milionë lekë (In million Leks)

	Janar January	Shkurt February	
<b>TË ARDHURAT</b>	<b>34,532</b>	<b>68,709</b>	<b>REVENUE</b>
<b>SHPENZIMET</b>	<b>32,422</b>	<b>67,532</b>	<b>EXPENDITURES</b>
<b>BILANCI FISKAL</b>	<b>2,110</b>	<b>1,178</b>	<b>FISCAL BALANCE</b>
<b>FINANCIMI I BILANCIT FISKAL</b>	<b>-2,110</b>	<b>-1,178</b>	<b>FINANCING</b>
<b>Financimi i brendshëm</b>	<b>-1,502</b>	<b>-2,468</b>	<b>Domestic</b>
a. Bono Thesari Neto	-1,799	-2,038	Treasury bills
b. Obligacione	-4,088	-5,266	Bonds
c. Ndryshimi i gjëndjes së arkës	13,883	14,155	Chang.of stat. account
Depozita e qeverisë në BSH	13,689	13,289	Deposit of Government in B.O.A
Depozita e ISSH dhe ISKSH	193	866	Deposit of Social & Health Ins.
d.Mjete në ruajtje	418	340	Non-budget revenues
e.Të ardhura nga privatizimi	23	33	Privatization receipts
f.Të tjera detyrime	-9,926	-9,671	Others
g.Huamarrje Brendshme Vendori	-14	-25	Local Borrowing
<b>Financimi i jashtëm</b>	<b>-608</b>	<b>1,291</b>	<b>Foreing</b>
a. Hua afatgjatë	1,403	2,488	Long-term foreign borrowing (gross)
b. Ndryshimi I gjëndjes së arkës	-684	-343	Chang. of stat. Account
c.Ripagesat	-1,327	-2,254	Repayments
d.Mbeshetje Buxhetore	0	1,400	Budgetary Support

Burimi: Ministria e Financave

Source: Ministry of Finance

**BILANCI I PAGESAVE**

Balance of payments

Në milion Euro

In millions Euro

	Viti 2014	Viti 2015	Viti 2016	Viti 2017	3M_I_2018	3M_II_2018	3M_III_2018	3M_IV_2018	
<b>Llogaria korente</b>	<b>-1,303.20</b>	<b>-1,160.50</b>	<b>-1,029.70</b>	<b>-803.10</b>	<b>-171.90</b>	<b>-176.30</b>	<b>-147.50</b>	<b>-363.50</b>	<b>Current Account.</b>
<b>Bilanci tregtar</b>	<b>-2,136.60</b>	<b>-2,298.80</b>	<b>-2,602.80</b>	<b>-2,823.80</b>	<b>-614.60</b>	<b>-684.30</b>	<b>-740.70</b>	<b>-831.10</b>	<b>Trade Balance.</b>
Eksporti I mallrave fob	925.30	771.10	713.70	797.20	218.40	277.80	235.20	254.80	Merchandise Exports. Fob
Importi I mallrave fob	-3,061.90	-3,069.90	-3,316.50	-3,621.00	-833.00	-962.10	-975.90	-1,085.90	Merchandise Imports. Fob
<b>Bilanci i shërbimeve</b>	<b>268.40</b>	<b>502.80</b>	<b>796.60</b>	<b>1,082.20</b>	<b>254.60</b>	<b>255.40</b>	<b>379.40</b>	<b>214.70</b>	<b>Services Balance.</b>
Shërbimet Kredi	2,031.50	2,028.20	2,395.70	2,855.90	621.70	744.30	1,003.50	696.30	Services Credit
Shërbimet Debi	1,763.10	1,503.30	1,599.10	1,773.70	367.10	488.90	624.10	481.60	Services Debt
<b>Bilanci i të ardhurave</b>	<b>-159.60</b>	<b>-133.00</b>	<b>-44.10</b>	<b>90.70</b>	<b>-14.70</b>	<b>13.70</b>	<b>-18.90</b>	<b>14.60</b>	<b>Balance of Incomes</b>
Të ardhurat Kredi	110.60	126.00	177.10	405.40	72.10	125.40	95.70	104.90	Income Credit
Të ardhurat Debi	-270.20	-259.00	-221.20	-314.70	-86.80	-111.70	-114.60	-90.30	Income Debt
<b>Bilanci i transfertave</b>	<b>724.60</b>	<b>768.50</b>	<b>820.60</b>	<b>847.80</b>	<b>202.80</b>	<b>238.90</b>	<b>232.70</b>	<b>238.30</b>	<b>Balance of Transfers</b>
Transferta private	851.80	921.50	961.20	961.90	224.40	260.50	253.90	264.10	Private Unrequired Transfers
Transferta shtetërore	-127.20	-153.00	-140.60	-114.10	-21.60	-21.60	-21.20	-25.80	Official Unrequired Transfers
<b>Llogaria kapitale</b>	<b>86.70</b>	<b>125.70</b>	<b>66.30</b>	<b>122.40</b>	<b>18.30</b>	<b>21.20</b>	<b>22.90</b>	<b>41.60</b>	<b>Capital Account</b>
<b>Llogaria financiare</b>	<b>-956.30</b>	<b>-1,326.20</b>	<b>-712.60</b>	<b>-1,096.70</b>	<b>-146.90</b>	<b>-285.30</b>	<b>-171.90</b>	<b>-541.20</b>	<b>Financial Account</b>
Investime direkte	-801.30	-823.00	-958.40	-972.60	-292.40	-222.60	-268.90	-242.10	Direct Investment
Investime portofoli	120.80	-324.80	204.60	-101.50	3.50	110.60	13.10	-202.30	Portfolio Investment
Kapitale të tjera	-275.80	-88.50	181.60	47.90	141.40	-173.40	83.40	-101.60	Other Capital
<b>Gabime dhe harresa neto</b>	<b>311.00</b>	<b>296.00</b>	<b>298.80</b>	<b>-230.10</b>	<b>-135.50</b>	<b>-44.90</b>	<b>107.50</b>	<b>54.70</b>	<b>Net errors and omissions</b>
<b>Bilanci i përgjithshëm</b>	<b>50.80</b>	<b>259.50</b>	<b>48.00</b>	<b>185.90</b>	<b>-142.20</b>	<b>85.30</b>	<b>154.80</b>	<b>274.00</b>	<b>Overall Balance</b>
	<b>0.00</b>	<b>0.00</b>		<b>0.00</b>					
Rezervat	97.20	609.60	47.60	185.40	-142.40	85.10	154.80	273.90	Reserve Assets
Përdor kred & huash nga FMN	46.40	89.90	140.40	70.50	-0.60	-0.10	-0.50	-4.80	Use of Fund Credit and Loans

Burimi : Banka e Shqipërisë

Source : Bank of Albania

**MJETET VALUTORE NETO**

Net Foreign Assets

Në milionë Lekë Fundi i periudhes	2015	2016	2017	2018	2019		Millions of Lek End of Period
					Janar January	Shkurt February	
Mjetet valutore neto	365,663.3	389,612.7	390,687.6	412,444.5	404,157.2	406,573.1	Net Foreign assets
Predendime ndaj jorezidentëve	407,654.7	418,562.1	417,605.4	436,487.8	428,969.2	431,419.9	Claims on non-residents
Minus: Detyrime ndaj jorezidentëve	41,991.5	28,949.4	26,917.8	24,043.3	24,812.0	24,846.7	Minus: Liabilities to non-residents
Mjetet e brendshme	63,394	65,915.7	59,998	21,779	24,331	23,987	Domestic Assets
Pretendimet neto ndaj qeverisë qendrore	48,752	34,255.6	18,407	-12,366	277	4,001	Claims on Central Government
Pretendimet ndaj qeverisë qendrore	75,143.9	53,279.9	52,839.5	55,628.9	56,113.1	55,325.8	Net Claims on Central Government
Minus: Detyrime ndaj qeverisë qendrore	26,391.9	19,024.3	34,432.8	67,994.8	55,836.4	51,324.7	Minus: Due to Central Government
Pretendime ndaj korporatave të tjera depozituese	12,237.0	29,934.4	39,871.3	32,317.6	22,207.0	18,107.7	Claims on other depository corporations
Pretendime ndaj korporatave të tjera financiare	-	-	-	-	0	-	Claims on other financial corporations
Pretendime ndaj korporateve jofinanciare publike	-	-	-	-	0	-	Claims on public non-financial corporations
Pretendime ndaj korporatave të tjera jofinanciare	-	-	-	-	0	-	Claims on other non-financial corporations
Pretendime ndaj sektorëve të tjerë rezidentë	1,648.9	1,725.7	1,720.0	1,827.2	1,847.0	1,878.3	Claims on other resident sectors
Baza Monetare	383,972.8	414,380.9	452,243.1	423,427.9	413,895.1	412,381.9	Monetary Base
Depozita të papërfshira në paranë e gjerë	451.8	194.0	146.6	80.6	81.3	85.2	Deposits not included in broad money
Huatë	-	-	-	-	0	0	Loans
Llogari të pagueshme	34.2	47.2	96.8	285.4	246.0	96.1	Other accounts payable
Të tjera neto	-18,792	-20,953.6	-20,683	-20,659	-20,670	-20,836	Other items net
Aksione	63,391.1	61,859.9	45,882.2	31,088.6	34,935.9	38,832.9	Shares and other equity

Burimi : Banka e Shqipërisë

Source : Bank of Albania

**Tab - 10 KREDIA PËR EKONOMINË**  
Credit to Economy

Në milion Lekë Fundi i periudhës	2015	2016	2017	2018	2019		Million of Lek End of Period
					Janar January	Shkurt February	
<b>Totali i kredisë</b>	<b>546,873</b>	<b>547,602.4</b>	<b>550,280.4</b>	<b>532,628.2</b>	<b>536,695.9</b>	<b>541,549.5</b>	<b>Total Credit</b>
<b>Kredia për qeverinë lokale</b>	<b>887.7</b>	<b>845.5</b>	<b>787.7</b>	<b>539.0</b>	<b>677.1</b>	<b>662.6</b>	<b>Credits to local Government</b>
Në lekë	887.7	845.5	787.7	539.0	677.1	662.6	in Lek
Në valutë	-	-	0.0	0.0	-	0.0	in Foreign Currency
<b>Kredia për korporatat jofinanciare publike</b>	<b>27,419.7</b>	<b>26,863.9</b>	<b>29,515.4</b>	<b>20,270.1</b>	<b>20,810.7</b>	<b>19,834.9</b>	<b>Credits to Public Non-financial Corporations</b>
Në Lekë	22,326.1	23,993.9	24,453.5	16,594.2	16,799.0	15,785.0	in Lek
Në valutë	5,093.6	2,870.0	5,061.9	3,675.9	4,011.7	4,049.9	in Foreign Currency
<b>Kredia për korporatat jofinanciare private</b>	<b>355,725.2</b>	<b>343,483.0</b>	<b>334,762.9</b>	<b>317,722.0</b>	<b>320,223.3</b>	<b>324,487.5</b>	<b>Credits to other Non-financial Corporations</b>
Në Lekë	129,233.7	131,743.5	136,075.7	127,999.7	127,162.2	127,938.4	in Lek
Në valutë	226,491.5	211,739.5	198,687.2	189,722.3	193,061.1	196,549.1	in Foreign Currency
<b>Kredia për korporatat e tjera financiare</b>	<b>9,537.7</b>	<b>8,687.6</b>	<b>7,944.6</b>	<b>10,164.0</b>	<b>10,234.3</b>	<b>10,432.6</b>	<b>Credits to Other Financial Corporations</b>
Në Lekë	5,036.2	4,242.3	3,522.3	4,802.1	4,738.4	4,892.7	in Lek
Në valute	4,501.5	4,445.3	4,422.3	5,361.9	5,495.9	5,539.9	in Foreign Currency
<b>Pretendime për sektorë të tjerë rezidentë</b>	<b>153,303.1</b>	<b>167,722.4</b>	<b>177,269.8</b>	<b>183,933.1</b>	<b>184,750.5</b>	<b>186,131.9</b>	<b>Claims to other Resident Sectors</b>
Në Lekë	83,319.7	98,722.3	108,419.1	118,744.1	119,297.6	119,772.1	in Lek
Në valutë	69,983.4	69,000.1	68,850.7	65,189.0	65,452.9	66,359.8	in Foreign Currency

Burimi : Banka e Shqiperisë

Source : Bank of Albania

**Tab - 11 OFERTA E PARASË**  
Money Supply

Mujor-Monthly

Në milion Lekë Fundi i periudhës	2015	2016	2017	2018	2019		Millions of LEK End of Period
					Janar January	Shkurt February	
<b>Baza monetare</b>	<b>383,972.8</b>	<b>414,380.9</b>	<b>425,243.1</b>	<b>423,427.9</b>	<b>413,895.1</b>	<b>412,381.9</b>	<b>Base Money</b>
Ndryshimi vjetor në %	15.3	7.9	2.6	-0.4	2.7	3.3	Y/Y change in %
<b>Paraja jashtë korporatave depozituese</b>	<b>239,218.1</b>	<b>249,256.5</b>	<b>265,156.0</b>	<b>275,281.4</b>	<b>271,542.9</b>	<b>272,762.3</b>	<b>Currency Outside Depository</b>
Ndryshimi vjetor në %	9.9	4.2	6.4	3.8	5.5	5.9	Y/Y change in %
<b>Depozita</b>	<b>687,292.6</b>	<b>737,808</b>	<b>741,157</b>	<b>745,304</b>	<b>755,851.1</b>	<b>756,964.1</b>	<b>Deposits</b>
Ndryshimi vjetor në %	-29.7	7.3	0.5	0.6	2.0	2.7	Y/Y change in %
<b>Agregati M1</b>	<b>384,106.9</b>	<b>435,432.3</b>	<b>461,550.1</b>	<b>478,717.6</b>	<b>481,254.7</b>	<b>483,695.2</b>	<b>M1 Aggregate</b>
Ndryshimi vjetor në %	8.7	13.4	6.0	3.7	6.5	6.6	Y/Y change in %
<b>Agregati M2</b>	<b>723,975.7</b>	<b>736,944.1</b>	<b>738,900.0</b>	<b>731,352.3</b>	<b>732,038.2</b>	<b>733,256.7</b>	<b>M2 Aggregate</b>
Ndryshimi vjetor në %	0.2	1.9	0.3	-1.0	0.9	1.1	Y/Y change in %
<b>Agregati M3</b>	<b>1,218,101.2</b>	<b>1,263,453.8</b>	<b>1,266,906.9</b>	<b>1,263,928.1</b>	<b>1,274,889.0</b>	<b>1,278,582.9</b>	<b>M3 Aggregate</b>
Ndryshimi vjetor në %	1.9	3.9	0.3	-0.2	1.3	2.1	Y/Y change in %
<b>Burimet e bazës monetare</b>							<b>Monetary Base sources</b>
Mjetet e huaja neto	365,663.3	389,612.7	390,687.6	412,444.5	404,157.2	406,573.1	Net foreign assets
Mjetet e brendshme neto	63,394.2	65,915.7	59,998.0	21,779.0	24,330.7	23,987.1	Domestic assets
Pretendimet ndaj qeverisë qendrore neto	48,752.0	34,255.6	18,406.7	-12,365.8	276.7	4,001.1	Net Claims on central government
Pretendimet ndaj korporatave të tjera depozituese	12,987.1	29,934.4	39,871.3	32,317.6	22,207.0	18,107.7	Claims on other depository corporatons

Burimi : Banka e Shqipërisë

Source : Bank of Albania



Tab - 12 **DEPOZITAT**  
Deposits

Mujor-Monthly

Në milionë Lekë Fundi i periudhës	2015	2016	2017	2018	2019		Millions of Leks End of Period
					Janar January	Shkurt February	
<b>Në lekë</b>	<b>493,374</b>	<b>487,687</b>	<b>473,744</b>	<b>456,071</b>	<b>460,495</b>	<b>460,495</b>	<b>In national currency</b>
<b>Depozitat e transfer + D. me likuiditet të lartë</b>	<b>153,506</b>	<b>186,176</b>	<b>196,394</b>	<b>203,436</b>	<b>209,712</b>	<b>210,933</b>	<b>Transferable deposits+Liquid deposits</b>
Qeveria lokale	1,473.8	1,907.5	1,344.4	1,482.1	1,294.7	1,200.9	Local governments
Korporata jofinanciare publike	8,736.2	6,786.0	8,656.7	8,861.1	9,710.2	9,420.3	Public non-financial corporations
Korporata të tjera financiare	1,258.9	2,071.0	2,524.8	2,586.8	3,014.7	4,205.9	Other financial corporations
Korporata të tjera jofinanciare	40,993.6	46,051.0	48,979.3	49,221.4	53,372.8	51,109.0	Other non-financial corporations
Sektorë të tjerë rezidentë	101,043.0	129,360.4	134,889.0	141,284.9	142,319.5	144,996.9	Other resident sectors
<b>Depozita të tjera</b>	<b>339,869</b>	<b>301,512</b>	<b>277,350</b>	<b>252,635</b>	<b>250,783</b>	<b>249,562</b>	<b>Other deposits</b>
Qeveria lokale	29.9	18.9	15.2	13.1	12.8	12.9	Local governments
Korporata jofinanciare publike	815.0	976.8	705.2	1,634.7	1,707.0	1,709.3	Public non-financial corporations
Korporata të tjera financiare	3,573.4	7,553.4	9,282.1	5,050.5	4,126.7	3,937.3	Other financial corporations
Korporata të tjera jofinanciare	11,292.1	6,502.2	9,062.4	9,687.0	9,171.0	9,030.8	Other non-financial corporations
Sektorë të tjerë rezidentë	324,158.3	286,460.2	258,285.1	236,249.4	235,765.9	234,871.3	Other resident sectors
<b>Në valutë</b>	<b>193,918</b>	<b>250,121</b>	<b>267,413</b>	<b>289,233</b>	<b>295,356</b>	<b>296,470</b>	<b>In foreign currency</b>
Qeveria lokale	209.5	366.1	139.8	113.4	147.7	179.2	Local governments
Korporata jofinanciare publike	3,645.4	2,999.4	2,086.3	1,407.7	1,711.8	1,696.6	Public non-financial corporations
Korporata të tjera financiare	2,641.2	1,815.4	3,756.9	3,616.6	3,561.2	3,872.6	Other financial corporations
Korporata të tjera jofinanciare	53,618.9	73,325.0	74,187.3	78,055.3	81,182.5	78,009.9	Other non-financial corporations
Sektorë të tjerë rezidentë	133,803.4	171,614.8	187,242.7	206,039.8	208,752.6	212,711.2	Other resident sectors
<b>Totali</b>	<b>687,293</b>	<b>737,808</b>	<b>741,157</b>	<b>745,304</b>	<b>755,851</b>	<b>756,964</b>	<b>Total</b>
Qeveria lokale	1,713.2	2,292.5	1,499.4	1,608.6	1,455.2	1,393.0	Local governments
Korporata jofinanciare publike	13,196.6	10,762.2	11,448.2	11,903.5	13,129.0	12,826.2	Public non-financial corporations
Korporata të tjera financiare	7,473.5	11,439.8	15,563.8	11,253.9	10,702.6	12,015.8	Other financial corporations
Korporata të tjera jofinanciare	105,904.6	125,878.2	132,229.0	136,963.7	143,726.3	138,149.7	Other non-financial corporations
Sektorë të tjerë rezidentë	559,004.7	587,435.4	580,416.8	583,574.1	586,838.0	592,579.4	Other resident sectors

Burimi : Banka e Shqipërisë

Source : Bank of Albania

## BILANCI I PËRMBLEDHUR I BSH

Consolidated BoA Balance sheet

Në milion Lekë Fundi i periudhës	2015	2016	2017	2018	2019		Millions of Lek End of period
					Janar January	Shkurt February	
<b>AKTIVET</b>	<b>516,358</b>	<b>524,731</b>	<b>532,927</b>	<b>547,104</b>	<b>529,941</b>	<b>527,659</b>	
<b>Total</b>	<b>126,386</b>	<b>131,887</b>	<b>187,367</b>	<b>209,596</b>	<b>197,631</b>	<b>196,817</b>	<b>Total</b>
Mbajtjet e SDR	30,578.8	27,211.8	25,725.3	19,625.0	20,028.7	20,136.8	SDR holdings
Arka në valutë	84.9	52.0	24.3	67.1	18.7	27.3	Foreign currency
Depozitat	95,722.4	104,622.9	161,617.3	189,904.2	177,584.0	176,652.6	Deposits
<b>Letrat me vlerë të ndryshme nga aksionet</b>	<b>323,679</b>	<b>315,113</b>	<b>259,538</b>	<b>261,577</b>	<b>266,052</b>	<b>268,535</b>	<b>Securities other than shares</b>
Jorezident	270,453.6	261,877.5	206,818.9	205,990.4	209,990.6	213,275.2	nonresidents
Qeveria qendrore	53,225.5	53,235.2	52,718.8	55,586.8	56,061.0	55,259.3	central government
<b>Huatë</b>	<b>14,641</b>	<b>31,660</b>	<b>41,591</b>	<b>34,145</b>	<b>24,054</b>	<b>19,985</b>	<b>Loans</b>
Qeveria qendrore	-	-	-	-	-	-	Central Government
Korporata të tjera depozituese	12,987.1	29,934.4	39,871.3	32,317.6	22,207.0	18,107.7	Other depository corporations
Sektorë të tjerë rezidentë	1,654.0	1,725.9	1,719.8	1,827.1	1,846.5	1,876.8	Other resident sectors
<b>Derivatet financiare</b>	<b>27.7</b>	<b>15.8</b>	<b>11.7</b>	<b>19.3</b>	<b>43.6</b>	<b>19.5</b>	<b>Financial derivatives</b>
<b>Llogari të arketueshme</b>	<b>32,741.6</b>	<b>25,094.1</b>	<b>23,844.9</b>	<b>21,224.9</b>	<b>21,648.6</b>	<b>21,649.0</b>	<b>Receivable accounts</b>
<b>Mjetet jofinanciare</b>	<b>18,882.5</b>	<b>20,961.2</b>	<b>20,574.7</b>	<b>20,542.0</b>	<b>20,512.4</b>	<b>20,654.7</b>	<b>Nonfinancial assets</b>
<b>DETYRIMET</b>	<b>516,358</b>	<b>524,731</b>	<b>532,927</b>	<b>547,104</b>	<b>529,941</b>	<b>527,659</b>	<b>LIABILITIES</b>
<b>Total</b>	<b>241,006</b>	<b>262,031</b>	<b>278,611</b>	<b>286,209</b>	<b>282,051</b>	<b>284,100</b>	<b>Total</b>
Para në qarkullim	239,218.1	258,848.0	274,711.8	286,158.4	281,990.3	282,878.3	Currency in Circulation
Depozitat e përfshira në paranë e gjerë	1,787.9	3,183.2	3,899.2	50.6	61.1	1,221.3	Deposits included in broad money
<b>Depozita të papërfshira në paranë e gjerë</b>	<b>201,586</b>	<b>191,380</b>	<b>200,514</b>	<b>222,292</b>	<b>204,765</b>	<b>196,705</b>	<b>Deposits excluded from broad money</b>
Jorezident	31,826.2	19,860.9	19,350.9	17,047.3	17,053.6	17,051.9	Nonresidents
Qeveria qendrore	26,340.8	18,975.1	34,384.3	67,945.2	55,786.6	51,285.7	Central government
Korporata të tjera depozituese	142,966.8	152,349.7	146,632.1	137,218.8	131,843.7	128,282.3	Other depository corporations
Korporata të tjera jofinanciare	87.4	72.1	66.7	49.6	50.3	54.2	Other nonfinancial corporations
Sektorë të tjerë rezidentë	364.4	121.9	79.9	31.0	31.0	31.0	
<b>Huatë</b>	<b>1,810</b>	<b>314</b>	<b>116</b>	<b>18</b>	<b>0</b>	<b>0</b>	-
Jorezidentët	1,809.6	314.2	115.6	18.3	0.1	0.0	Nonresidents
Qeveria qendrore	-	-	-	-	-	-	Central Government
Korporata të tjera depozituese	-	-	-	-	-	-	Other depository corporations
<b>Llogari të pagueshme</b>	<b>461.1</b>	<b>1,164.6</b>	<b>463.8</b>	<b>518.7</b>	<b>1,122.0</b>	<b>834.8</b>	<b>Other accounts payable</b>
<b>Alokimi i SDR</b>	<b>8,104.4</b>	<b>7,981.2</b>	<b>7,340.5</b>	<b>6,977.7</b>	<b>7,066.3</b>	<b>7,186.4</b>	<b>SDR allocation</b>
<b>Aksione dhe instrumenta të tjerë</b>	<b>63,391.1</b>	<b>61,859.9</b>	<b>45,882.2</b>	<b>31,088.6</b>	<b>34,935.9</b>	<b>38,832.9</b>	<b>Shares and other equity</b>

Burimi : Banka e Shqipërisë

Source : Bank of Albania