



# EKONOMIA NË FOKUS

MINISTRIA E FINANCAVE DHE EKONOMISË  
DREJTORIA E ANALIZAVE MAKROEKONOMIKE DHE STATISTIKAVE

JANAR 2019

## SEKTORI REAL

GDP nominale 2019 (në miliardë Lekë) (Ministria Financave dhe Ekonomisë—Paraprake)	<b>1,752.7</b>
Rritja reale PBB - 2019 (në %) (Ministria Financave dhe Ekonomisë—Paraprake)	<b>+4.3</b>
Rritja nominale vjetore PBB - 2019 (në %) (Ministria Financave dhe Ekonomisë—Paraprake)	<b>+6.4</b>
Indeksi i çmimeve të konsumit (ndryshimi vjetor në %) janar '19 / janar '18	<b>+1.9</b>
Niveli i Papunësisë në T-3 / 2018 (%) (për grupmoshën 15 vjeçe lart)	<b>+12.2</b>

## TREGTIA E JASHTME

Eksporti i mallrave (në miliardë Lekë)	<b>21.8</b>
Rritja (%), krahasuar me janar '18	<b>-7.3</b>
Importi i mallrave (në miliardë Lekë)	<b>42.0</b>
Rritja (%), krahasuar me janar '18	<b>-6.3</b>
Bilanci Tregtar (miliardë Lekë)	<b>-20.2</b>
Ndryshimi i Bilancit Tregtar (%) krahasuar me janar '18	<b>-5.2</b>

## FINANCAT PUBLIKE

Të ardhurat gjithsej për janar '19 (mld Lekë)	<b>34.5</b>
Shpenzimet gjithsej për janar '19 (mld Lekë)	<b>32.4</b>
Bilanci fiskal për janar '19 (mld Lekë)	<b>2.1</b>

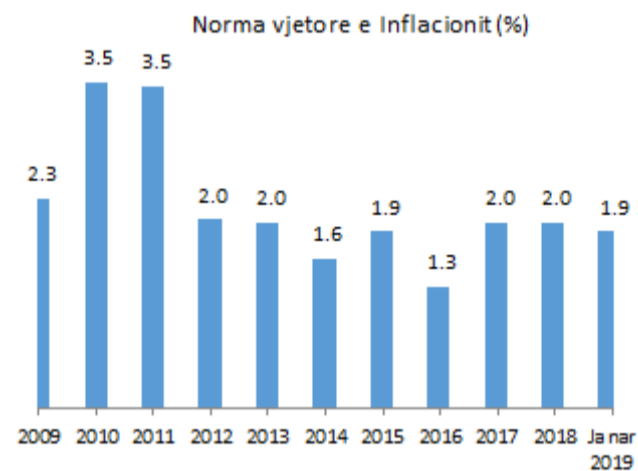
## TREGJET FINANCIARE

Kursi mesatar i këmbimit	
EUR	<b>124.39</b>
USD	<b>108.92</b>
Yield-i mesatar i bonove të thesarit 3-M (në %)	<b>Nuk ka emetim</b>
Yield-i mesatar i bonove të thesarit 6-M (në %)	<b>Nuk ka emetim</b>
Yield-i mesatar i bonove të thesarit 12-M (në %)	<b>+1.33</b>
Ritmi vjetor i stokut të kredisë (%), janar '19, krahasuar me janar '18	<b>-2.6</b>
Ritmi vjetor i stokut të depozitave (%), janar '19, krahasuar me janar '18	<b>+0.2</b>

www.financa.gov.al

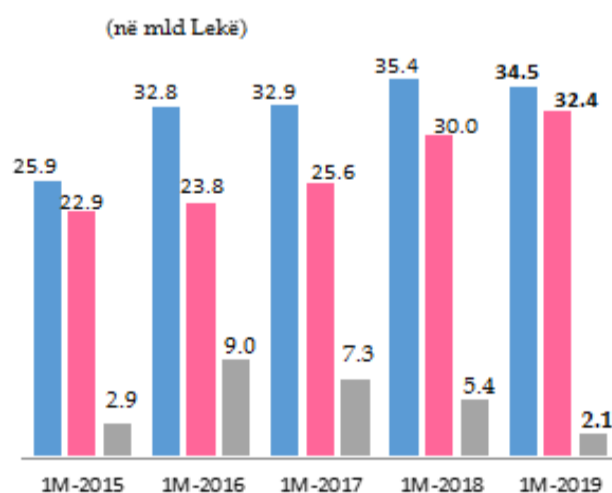
## INDEKSI I ÇMIMEVE TË KONSUMIT

Në muajin janar 2019 ndryshimi vjetor i indeksit të çmimeve të konsumit ishte +1.9%. Një vit më parë ndryshimi vjetor i indeksit të çmimeve të konsumit ishte +1.7%. Gjatë këtij muaji, grupi që pati rritje të lartë ishte "Ushqime dhe Pije Joalkolike" me +4.3 për qind, duke kontribuar me +1.62 pikë përqindje në inflacionin e përgjithshëm prej +1.9%, ndërsa grupi që shënoi ritmin më të ulët të rritjes ishte "Veshje dhe këpucë" duke shënuar rënie vjetore të çmimit prej -1.8%, duke kontribuar me -0.04 pikë përqindje në inflacionin e përgjithshëm prej +1.9%.



## TOTALI I TË ARDHURAVE

Sipas statistikave fiskale për janar 2019, të ardhurat buxhetore gjithsej ishin 34.5 miliardë lekë, ose rreth 1.9% më pak se planifikimi dhe 2.4% më pak se e njëjta periudhë e vitit të kaluar. Të ardhurat tatimore po në fund të muajit janar arritën në 33.0 miliardë lekë, po aq sa plani; ndërsa në krahasim me të njëjtën periudhë të vitit të kaluar ato ishin rreth 0.3% më pak.



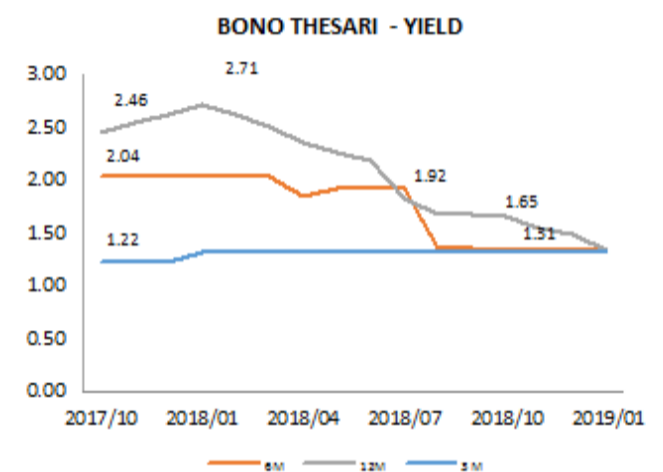
## TOTALI I SHPENZIMEVE

Sipas të dhënave për janar 2019, shpenzimet e përgjithshme arritën 32.4 miliardë lekë, ose 1.1% më pak se plani; ndërsa krahasuar me të njëjtën periudhë të vitit 2018, shpenzimet e përgjithshme rezultuan 8.0% më të larta. Shpenzimet korrente rezultuan rreth 1.5% më të larta se plani dhe 9.5% më shumë se viti i kaluar, ndërsa shpenzimet kapitale rezultuan 16.6% më pak se plani dhe 3.2% më pak se e njëjta periudhë e vitit të kaluar.

## BONOT E THESARIT

Yield-et e Bonove të Thesarit ndaj Janar '18 ndryshuan respektivisht:

1. Maturimi 3-mujor nuk pati emetim;
2. Maturimi 6-mujor nuk pati emetim;
3. Maturimi 12-mujor u ul me 1.38 pikë përqindje.



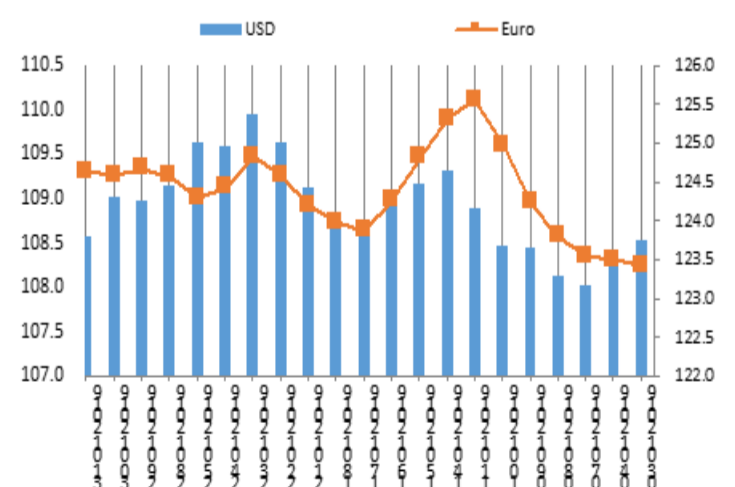
## KURSI I KËMBIMIT

Gjatë muajit janar 2019, kursi mesatar i këmbimit të lekut kundrejt euros arriti 124.39 lekë/euro duke shënuar rritje në vlerë me 0.76 për qind krahasuar me një muaj më parë, ndërsa krahasuar me një vit më parë ka shënuar rënie prej 6.87 për qind.

Kursi mesatar i këmbimit të lekut kundrejt dollarit amerikan në muajin janar arriti në 108.92 lekë/dollar amerikan duke shënuar rritje prej 0.46 për qind krahasuar me një muaj më parë, ndërsa krahasuar me një vit më parë është ulur me 0.55 për qind.

Kursi mesatar i këmbimit të Lek-ut, për muajin janar 2019 ishte:

EUR	<b>124.39 lekë</b>
USD	<b>108.92 lekë</b>





# ECONOMY IN FOCUS

MINISTRY OF FINANCE AND ECONOMY  
MACROECONOMIC ANALYSIS AND STATISTICS DIRECTORY

JANUARY 2019

## REAL SECTOR

Nominal GDP 2019 (in billion ALL) (Ministry of Finance and Economy—Preliminary)	<b>1,752.7</b>
Real growth of GDP 2019 (%) (Ministry of Finance and Economy—Preliminary)	<b>+4.3</b>
Nominal growth of GDP 2019 (%) (Ministry of Finance and Economy—Preliminary)	<b>+6.4</b>
Consumer Price Index (annual change %), January '19 / January '18	<b>+1.9</b>
Unemployment rate for Q3/ 2018 (%) (for 15 years old and over)	<b>+12.2</b>

## FOREIGN TRADE

Export of goods (billion ALL)	<b>21.8</b>
Increase in (%), compared to January '18	<b>-7.3</b>
Import of goods (billion ALL)	<b>42.0</b>
Increase in (%), compared to January '18	<b>-6.3</b>
Trade Balance (billion ALL)	<b>-20.2</b>
Trade Balance change (%) compared to January '18	<b>-5.2</b>

## PUBLIC FINANCE

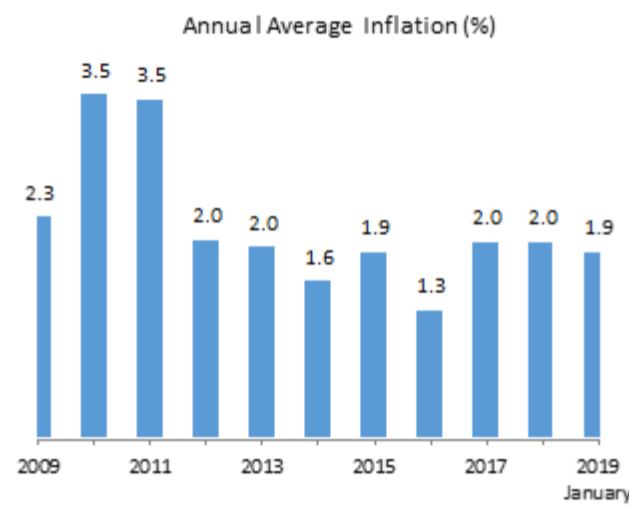
Total Revenues for January '19 (billion ALL)	<b>34.5</b>
Total Expenditures for January '19 (billion ALL)	<b>32.4</b>
Fiscal Balance for January '19 (billion ALL)	<b>2.1</b>

## FINANCIAL MARKETS

Average exchange rates	
EURO	<b>124.39</b>
USD	<b>108.92</b>
Yield of 3-M Treasury Bills (%)	<b>n.a.</b>
Yield of 6-M Treasury Bills (%)	<b>n.a.</b>
Yield of 12-M Treasury Bills (%)	<b>+1.33</b>
Annual Credit's stock in (%), January '19, compared to January '18	<b>-2.6</b>
Annual Deposit's stock in (%), January '19, compared to January '18	<b>+0.2</b>

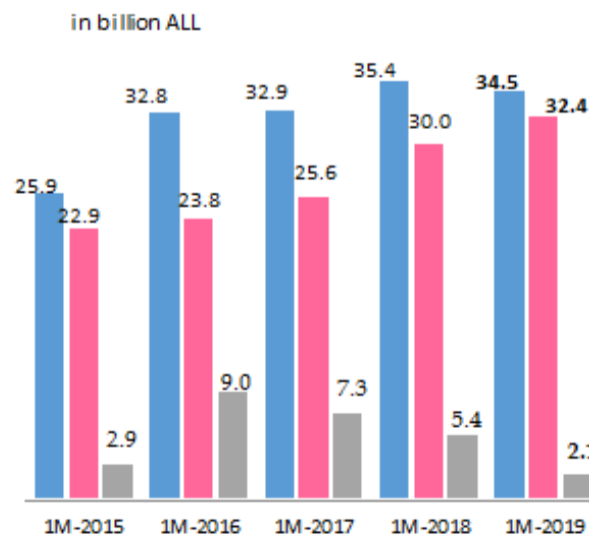
## CONSUMER PRICE INDEX

In January 2019, the annual change in the consumer price index was +1.9%. A year ago this difference was +1.7%. During this month, the group with the highest growth was "Foods and Non-Alcoholic Beverages" with +4.3 percent, contributing +1.62 percentage points in the overall inflation, while the group that recorded the lowest growth rate was "Clothes and shoes", marking an annual decline in price of -1.8%, contributing -0.05 percentage points in the overall inflation of +1.9%.



## TOTAL REVENUES

According to fiscal statistics data, total revenues in January 2019, reached 34.5 billion ALL, or 1.9% less than the plan, and 2.4% less than the same period of the last year. Tax revenues at the end of this period were 33.0 billion ALL, as much as the plan, and 0.3% less than the same period the last year.



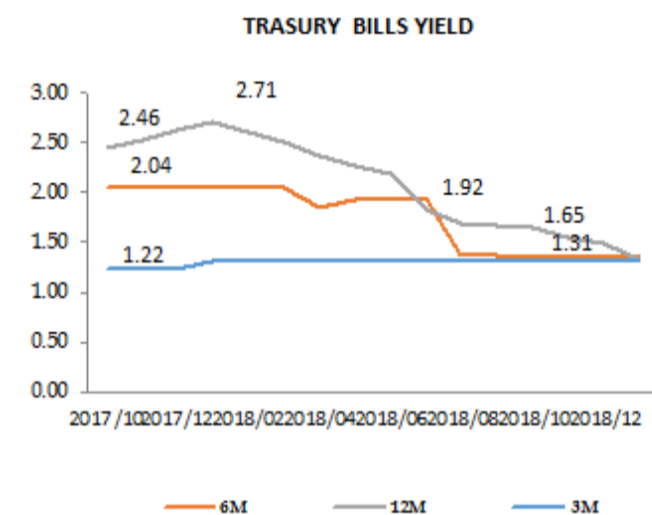
## TOTAL EXPENDITURES

According to fiscal data, total expenditures in January 2019 reached 32.4 billion ALL, or 1.1% less than the plan and 8% more than the same period last year. Current expenditures were 1.5% more than the plan and 9.5% more than the same period of last year, while capital expenditures were 16.6% less than the plan and 3.2% more than the same period of last year.

## TREASURY BILLS

Treasury Bills yields compared with January '18 were respectively:

- 3-month maturity had no emissions
- 6-month maturity had no emissions
- 12-month maturity decreased by 1.38 percentage points



## EXCHANGE RATE

In January 2019, the average exchange rate of the Albanian Lek against the Euro reached 124.39 ALL/EUR, marking an increase in value by 0.76 percent compared to the previous month, while in annual terms it decreased by 6.87 percent.

The average exchange rate of the Albanian Lek against the US dollar in January reached 108.92 ALL/USD, marking an increase of 0.46 percent compared to the previous month, while in annual terms it decreased by 0.55 percent.

In January '19 the average exchange rates were:

EUR	<b>124.39 ALL</b>
USD	<b>108.92 ALL</b>

