



REPUBLIKA E SHqipëRISE
MINISTRIA E FINANCAVE

Gusht 2018

EKONOMIA DHE BUXHETI

Raport Mujo

Shtator

Tetor

Nentor

Dhjetor

EKONOMIA DHE BUXHETI

Raport Mujor

Gusht 2018

© Ministria e Financave, 2018

Drejtoria e Makroekonomisë dhe Statistikave
Bulevardi “Dëshmorët e Kombit”, Nr. 3, Tiranë

www.financa.gov.al

E-mail: vivi.besho@financa.gov.al

Përmbajtja

VEÇORITË KRYESORE	2
ZHVILLIMET EKONOMIKE	3
1. Indeksi i Çmimeve të Konsumit	3
2. Kursi Mesatar i Këmbimit	4
3. Ecuria e Normave të Interesit të Depozitave dhe Huave	5
4. Bilanci i Pagesave	6
5. Mjetet Valutore Neto të Sistemit Bankar	7
6. Kredia për Ekonominë	8
7. Oferta e Parasë	9
8. Depozitat sipas Burimeve	10
SEKTORI FISKAL	11
1. Buxheti i Konsoliduar	11
2. Të Ardhurat sipas Burimeve	12
3. Financimi i Bilancit Fiskal	12
ANEKSI STATISTIKOR	13

Veçoritë Kryesore

- *Indeksi i çmimeve të konsumit në muajin Gusht 2018 arriti në 104.9 për qind;*
- *Norma vjetore e inflacionit për muajin Gusht 2018 ishte 2.2 për qind;*
- *Kursi mesatar i këmbimit të monedhës vendase me dy monedhat kryesore të huaja për muajin Gusht 2018 ishte 108.83 lekë për dollarë dhe 125.66 lekë për euro;*
- *Normat e interesit të depozitave në lekë gjatë muajit Gusht 2018 shënuan kuotën 0.56 për qind për ato 12 –mujore; 0.60 për qind për depozitat 6-mujore; 0.28 për qind për depozitat 3-mujore dhe 0.59 për qind për depozitat 1-mujore;*
- *Normat e interesit për huatë në lekë ishin 6.15 për qind për huatë 12-mujore dhe 8.89 për ato 6-mujore;*
- *Oferta totale e parasë, e matur nga agregati M3, arriti në rreth 1.251.428 milionë lekë në muajin Gusht, duke shënuar një rritje prej rreth 0.1 për qind, krahasuar me të njëjtën periudhë të një viti më parë;*
- *Bilanci i përgjithshëm i pagesave për tremujorin e dytë të 2018-ës shënoi rritje të mjeteve valutore (rezervës), duke shënuar vlerën 85.1 milionë euro.*
- *Situata Buxhetore për periudhën Janar-Gusht 2018 rezultoi me një suficit të përgjithshëm prej rreth 4.0 miliardë lekë, ndërkohë që ishte planifikuar deficit prej 1.4 miliardë lekë.*
- *Të ardhurat gjithsej të realizuara gjatë periudhës Janar-Gusht 2018, arritën në rreth 293.799 miliardë lekë ose afërsisht 99% e planit për këtë periudhë.*
- *Shpenzimet gjithsej gjatë të njëjtës periudhë, arritën në rreth 289.714 miliardë lekë ose 98% e shpenzimeve të planifikuara për këtë periudhë.*

Zhvillimet Ekonomike

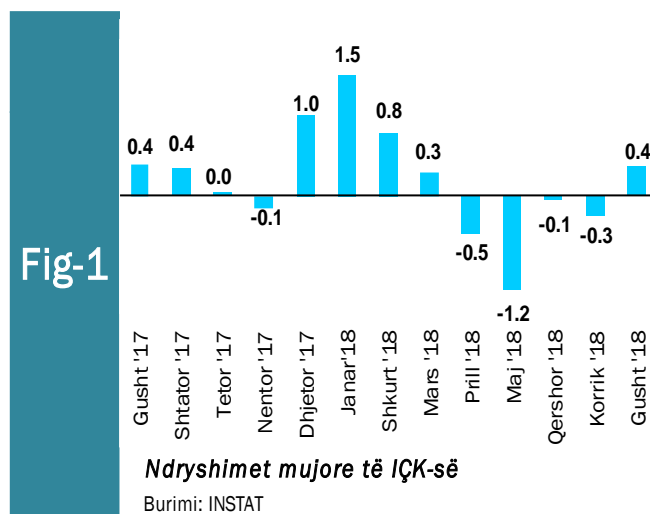
1. Indeksi i Çmimeve të Konsumit

Inflacioni vjetor për muajin Gusht 2018 ishte +2.2%. Një vit më parë ndryshimi vjetor i indeksit të çmimeve të konsumit ishte +1.6%.

Indeksi i Çmimeve të Konsumit (IÇK) për muajin Gusht 2018 shënoi rritje prej 0.4 për qind krahasuar me muajin paraardhës, ndërsa në muajin korrik pati rënie prej 0.3 për qind. Përgjatë muajit qershor 2018, indeksi ka shënuar rënie prej 0.1 për qind në krahasim me muajin paraardhës përkatës. Përsa i përket një viti më parë, Indeksi i Çmimeve të Konsumit për muajin Gusht 2017 shënoi rritje 0.4 për qind në krahasim me muajin paraardhës.

Nga tërësia e mallrave dhe shërbimeve që përbëjnë shportën e konsumit, ato të cilët patën kontributin më të lartë në inflacionin e përgjithshëm ishin: “Argëtim dhe kulturë” me një rritje vjetore të çmimit prej +5.3%, duke kontribuar me +0.14 pikë përqindje; “Transporti” me një rritje vjetore të çmimit prej +3.0%, duke kontribuar me +0.2 pikë përqindje në inflacionin e përgjithshëm prej +2.2%.

Nga tërësia e mallrave dhe shërbimeve që përbëjnë shportën e konsumit, kategoria e



”Shëndetit”, ka ndikuar negativisht në inflacionin e përgjithshëm përgjatë muajit gusht 2018.

Ndryshimi mujor i indeksit është -0.1%. Krahasuar me muajin Korrik 2018 rritja më e madhe e çmimeve vërehet në grupin “Ushqime dhe pije joalkoolike” me 0,8%, pasuar nga “Argëtim e kulturë” me 0,4%, “Transporti” me 0,3%, “Mobilje, pajisje dhe mirëmbajtje e shtëpisë” me 0,2%, “Hotele, kafene dhe restorante” me 0,1%. Ndërsa, çmimet e grupit “Veshje dhe këpucë” shënuan një ulje prej 0,2%.

Tab - 1 Ndryshimi vjetor i Indeksit të Çmimeve të Konsumit (në %)

VITI	Janar	Shkurt	Mars	Prill	Maj	Qershor	Korrik	Gusht	Shtator	Tetor	Nëntor	Dhjetor
2017	2.8	2.2	2.1	1.9	2.0	2.2	2.0	1.6	1.6	1.9	1.7	1.8
2018	1.7	2.1	2.0	2.1	2.1	2.4	2.3	2.2				

Burimi: INSTAT

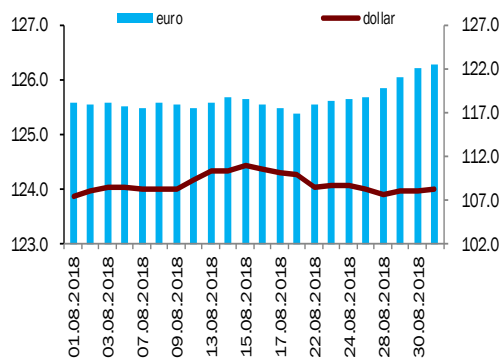
2. Kursi mesatar i këmbimit

Kursi mesatar i këmbimit të lekut kundrejt euros në muajin Gusht 2018, arriti në 125.66 lekë/euro, duke shënuar rënie në vlerë me 0.16 për qind krahasuar me një muaj më parë. Në fund të muajit Gusht, një euro u këmbye me 126.27 lekë.

Kursi mesatar i këmbimit të lekut kundrejt dollarit amerikan në muajin Gusht 2018 arriti në 108.83 lekë/dollarë duke shënuar rritje në vlerë me 1.03 për qind kundrejt muajit korrik 2018. Në fund të muajit Gusht, kursi i këmbimit për dollarin amerikan arriti në nivelin 108.19 lekë/dollarë.

Në krahasim me muajin Gusht të vitit të kaluar, rezulton se monedha shqiptare është mbiçmuar (mesatarisht) ndaj monedhës evropiane në masën 5.18 për qind, ndërsa kundrejt dollarit amerikan rezulton se është mbiçmuar në masën 3.03 për qind. Forcimi i lekut në dy vitet e fundit është nxitur nga përshpejtimi relativ i rritjes ekonomike në vend, pritjet për vazhdimin e kësaj tendence në të ardhmen dhe reduktimi i primit të rrezikut për ekonominë tonë.

Fig-2



Ecuria e Kursit të Këmbimit gjatë muajit Gusht 2018

Burimi: Banka e Shqipërisë

Kursi i këmbimit të euros me dollarin amerikan, pësoi një rritje mesatare rreth 0.87 dollarë/euro. Ndër faktorët e brendshëm që kanë ndikuar në ecurinë e monedhës vendase gjatë këtij muaji përmendim: ruajtja e ritmeve pozitive të rritjes ekonomike në vend, efikasiteti i politikës fiskale, efikasitet në politikën monetare dhe në operacionet ndërbankare të ndërmarrë nga Banka e Shqipërisë, etj.

3. Ecuria e Normave të Interesit të Depozitave dhe Huave

Gjatë muajit Gusht 2018, normat e interesit të depozitave me afat 6 mujore shënuan vlerën më të lartë prej 0.60 për qind, pasuar nga ato me afat 1 dhe 12-mujore që arritën përkatësisht kuotën 0.59 dhe 0.56 për qind. Ndërsa normat e interesit të depozitave me afat 3 mujore arritën kuotën 0.28 për qind.

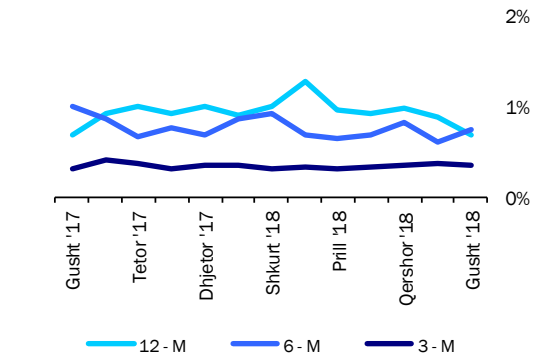
Normat e interesit të depozitave 6-mujore kanë shënuar rritje mujore me 0.11 pikë përqindje, ndërsa normat e interesit të depozitave 12 dhe 3 dhe 1-mujore kanë pësuar rënie prej përkatësisht 0.15, 0.02 dhe 0.21 pikë përqindje.

Krahasuar me të njëjtën periudhë të një viti më parë, normat e interesit të depozitave me afat maturimi 3-mujore, kanë pësuar rritje me 0.02 pikë përqindje. Ndërsa normat e interesit të depozitave me afat 6 dhe 1-mujore kanë shënuar rënie me 0.21 dhe 0.16, teksa normat e interesit për depozitat 12 mujore nuk kanë patur ndryshim.

Normat e Interesit të huave 6 dhe 12-mujore gjatë muajit Gusht 2018 arritën përkatësisht kuotën prej 8.89 dhe 6.15 për qind. Normat e interesit të huave 12-mujore kanë shënuar rënie mujore prej 0.26, ndërsa huatë 6-mujore kanë shënuar rritje prej 1.0 për qind. Ndërsa krahasuar me një vit më parë normat e interesit të huave 6 dhe 12-mujore kanë shënuar përkatësisht rritje prej 1.23 dhe rënie 0.13 pikë përqindje.

Normat e interesit të bonove të thesarit 12 mujore gjatë muajit Gusht 2018 arritën nivelin 1.68 për qind duke shënuar kështu rënie mujore prej 0.14 për qind dhe rënie vjetore prej 0.52 për qind.

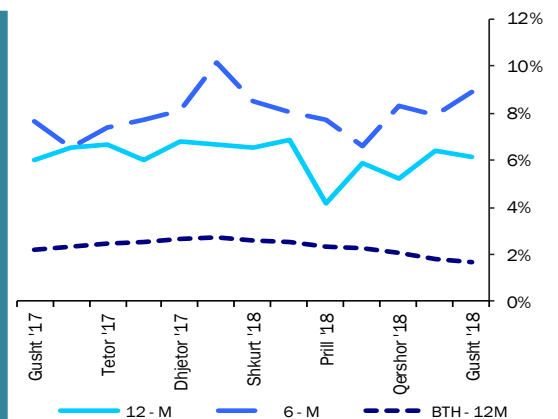
Fig. 3



Normat e interesit për depozitat (%)

Burimi: Banka e Shqipërisë

Fig-4



Normat e interesit për huatë dhe bonot

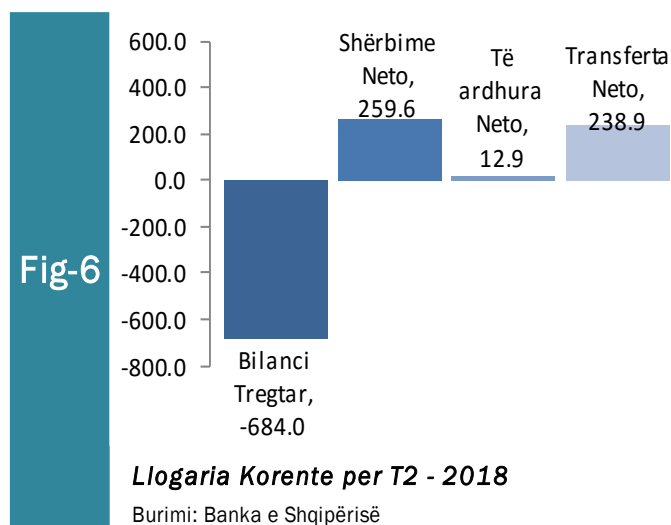
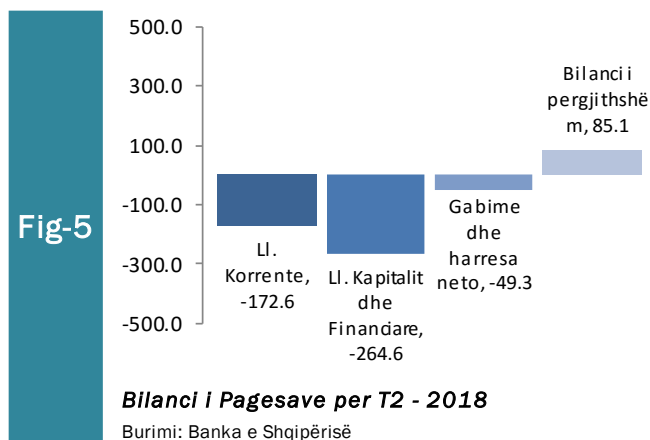
Burimi: Banka e Shqipërisë

4. Bilanci i Pagesave

Bilanci i përgjithshëm i pagesave për tremujorin e dytë të vitit 2018 shënoi rritje të mjeteve valutore, me rreth 85 milionë euro. Tremujori i dytë i 2018-ës u mbyll me një defiçit të llogarisë korrente prej rreth 173 milionë euro, dhe vlerësohet në ngushtim me bazë vjetore (rreth 33%). Deficiti tregtar u ngushtua me rreth 13%, në nivelin 424 milionë euro. Shkalla e ekspozimit të ekonomisë shqiptare vlerësohet në 151 milionë euro në rënie me 79 milionë euro krahasuar me një vit më parë. Flukset e kapitalit, shuma e tepricave nën zërin “Llogaria kapitale” dhe “Llogaria financiare”, regjistruan një pozicion prej rreth -264.6 milionë euro. Karakteristika strukturore e Bilancit të Pagesave paraqitet në figurën 5.

Gjatë periudhës transaksionet në llogarinë korrente vlerësohen rreth 2.990 milionë euro dhe janë zgjeruar me 8% në terma vjetorë. Deficiti i llogarisë korrente shënon 173 milionë euro, në rënie vjetore me rreth 33%. Përmirësimi i deficitit korrent u ndikua nga përmirësimi i deficitit tregtar (mallra), zgjerimi i suficitit në shërbime dhe në të ardhurat dytësore. Kompozicioni i deficitit të llogarisë korrente shprehet sipas elementeve kryesorë përbërës (në terma neto) për tremujorin e katërt 2018 (Fig-6):

- (i) bilanci tregtar me -684.0 milionë euro,
- (ii) shërbime neto me 259.6 milionë euro,
- (iii) të ardhura neto me 12.9 milionë euro,
- (iv) transferta neto me 238.9 milionë euro.



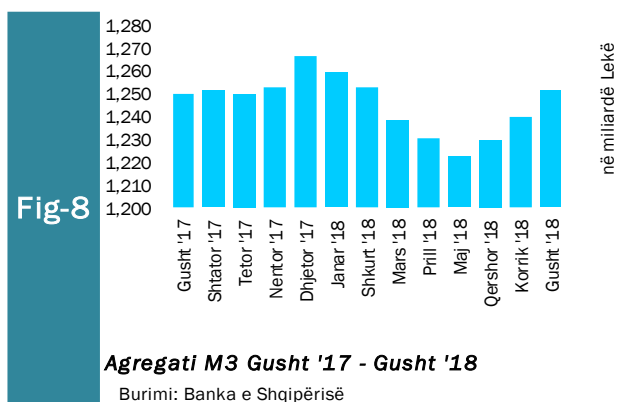
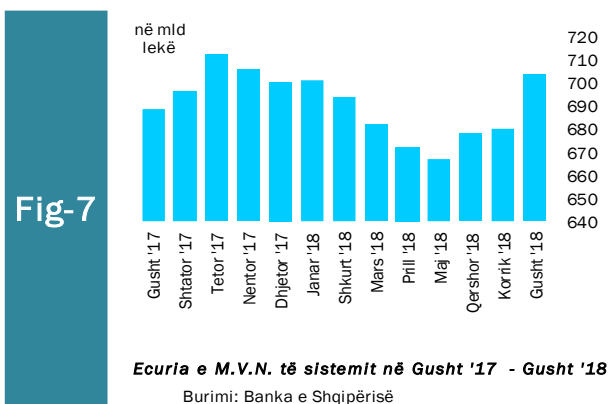
5. Mjetet Valutore Neto të Sistemit Bankar

Gjatë muajit Gusht 2018, sistemi bankar ka shënuar rritje të mjeteve valutore neto (M.V.N), me rreth 15.141 milionë lekë krahasuar me muajin Gusht të vitit 2017. Kjo rritje ka ardhur kryesisht si pasojë e rritjes së mjeteve valutore neto bankës qendrore me rreth 17.225 milionë lekë.

Krahasuar me një muaj më parë mjetet valutore neto kanë shënuar rritje me 23.222 milionë lekë, ku më së shumti ka kontribuar rritja mujore prej 13.245 milionë lekë të bankave të nivelit të dytë.

Oferta totale e parasë, e matur nga agregati M3, arriti në 1.251.428 milionë lekë në muajin Gusht 2018, duke shënuar rritje prej rreth 1.148 milionë lekë krahasuar me të njëjtën periudhë të një viti më parë, pra një rritje vjetore prej 0.1 për qind.

Në muajin Gusht 2018, sistemi bankar rezultoi me rritje prej 11.750 milionë lekë ose 0.9 për qind në mjetet valutore neto krahasuar me muajin paraardhës.

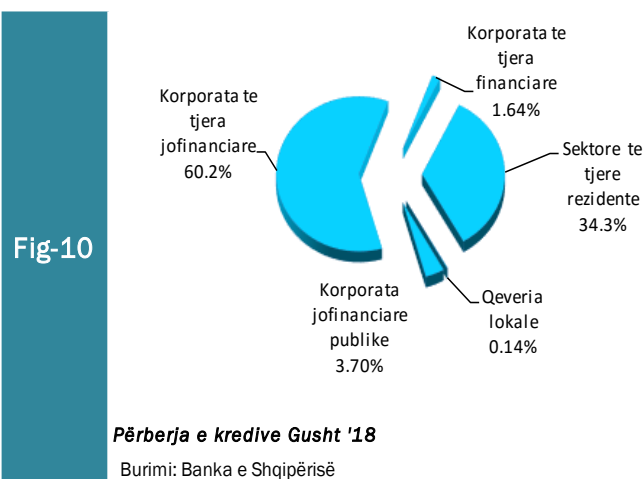
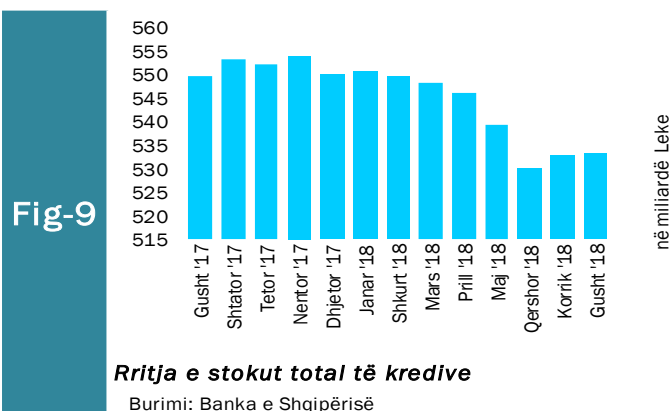


6. Kredia për Ekonominë

Totali i kredisë për ekonominë për muajin Gusht 2018 arriti në rreth 533.174 milionë lekë. Balanci i kredisë, krahasuar me të njëjtën periudhë të një viti më parë, shënoi rënie me vlerë 16.507 milionë lekë, ose rënie prej rreth 3.0 për qind. Struktura e kredisë sipas monedhave është e balancuar mes monedhës kombëtare (50%) dhe monedhave të huaja (50%).

Gjatë muajit Gusht 2018, zëri “Korporata të tjera jo-financiare”, zuri peshën më të lartë të kredisë, me rreth 60.2 për qind ose 321.168 milionë lekë, ndjekur nga kreditë për individë, ku pesha e tyre specifike arriti në nivelin 34.3 për qind ose 182.816 milionë lekë. Zërat “Korporata jofinanciare publike” dhe “Korporata të tjera financiare” arritën respektivisht 3.70 dhe 1.64 për qind apo 19.743 dhe 8.726 milionë lekë.

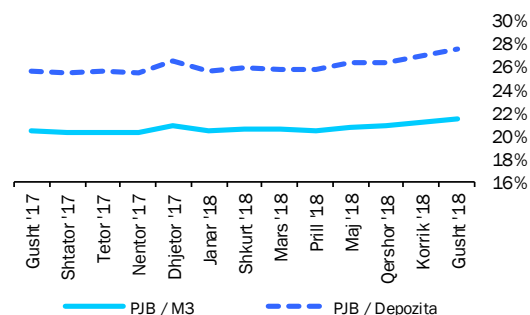
Për sa i përket shpërndarjes së kredisë sipas monedhës për muajin Gusht 2018, zëri “Korporata të tjera jofinanciare” zuri peshën më të lartë të kredisë në lekë, me rreth 72.0 për qind, ndjekur nga “Sektorë të tjerë rezidentë” me rreth 25.0 për qind. “Korporata të tjera financiare” dhe “Korporata jofinanciare publike” kontribuojnë përkatësisht me rreth 1.73 për qind dhe rreth 1.20 për qind.



7. Oferta e Parasë

Paraja jashtë Korporatave Depozituese arriti në rreth 269.884 milionë lekë në fund të muajit Gusht 2018. Raporti i Parasë jashtë Bankave me M3 në Gusht 2018 ka shënuar rritje mujore prej 0.31 për qind si dhe rritje vjetore prej 1.12 për qind, duke arritur nivelin 21.6 për qind. Raporti i Parasë jashtë Bankave me Depozitat ka shënuar gjithashtu rritje mujore prej 0.51 për qind dhe rritje vjetore prej 1.80 për qind, duke shënuar nivelin 27.5 për qind.

Fig-11

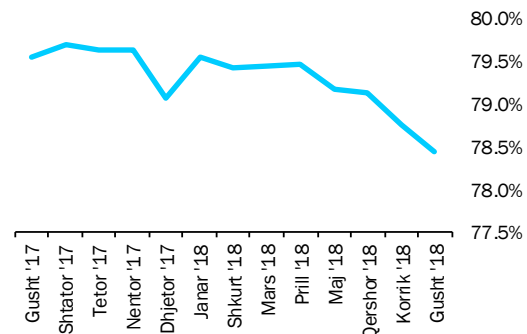


Raportet e parasë jashtë bankave me M3 dhe Depozitat

Burimi: Banka e Shqipërisë

Depozitat në valutë, si përbërësi kryesor i ofertës monetare për muajin Gusht 2018, kanë pësuar rënie prej 2.669 milionë lekë, e sjellë kryesisht nga depozitat për individë, të cilat kanë përbërë rreth 81.4 për qind të depozitave në valutë. Ndërsa depozitat në Lekë gjatë muajit Gusht 2018 shënuan rënie prej 10.509 milionë lekë në krahasim me muajin Gusht 2017. Sektori i Individëve në lekë ka zënë rreth 82.6 për qind të tyre.

Fig-12



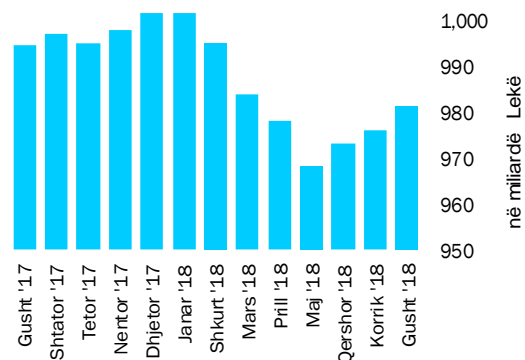
Raporti i Depozitave ndaj M3

Burimi: Banka e Shqipërisë

8. Depozitat sipas Burimeve

Gjatë muajit Gusht 2018, zëri “Sektorë të tjerë rezidentë” zuri nivelin më të lartë të depozitave të transferueshme në lekë, me rreth 82.6 për qind, ndjekur nga “Korporata të tjera jofinanciare”, me rreth 12.8 për qind dhe nga “Korporata jo-financiare publike” me 2.5 për qind. “Sektorë të tjerë rezidentë” dhe “Korporata të tjera jofinanciare” ishin gjithashtu burimi më i rëndësishëm i depozitave në monedhë të huaj, përkatësisht me rreth 81.4 për qind dhe rreth 16.8 për qind. “Sektorë të tjerë rezidentë” ishin dukshëm burimi më i rëndësishëm i depozitave totale me rreth 82.0 për qind e totalit.

Fig-13




Rritja e stokut total të depozitave

Burimi: Banka e Shqipërisë

Në total, “Sektorë të tjerë rezidentë” përbëjnë pjesën më të madhe me rreth 804.473 milionë lekë të depozitave totale. Ata ndiqen nga “Korporata të tjera jofinanciare” (146.767 milionë lekë), “Korporata të tjera financiare” (14.606 milionë lekë) dhe “Korporata jofinanciare publike” (14.168 milionë lekë). “Qeveria lokale” kontribuoi me rreth (1.528 milionë lekë) në totalin e depozitave.

Fig-14



Përberja e depozitave Gusht 2018

Burimi: Banka e Shqipërisë

Gjatë muajit Gusht 2018, niveli i përgjithshëm i depozitave arriti vlerën rreth 981.544 miliardë lekë. Krahasuar me një muaj më parë niveli i depozitave shënoi rritje prej rreth 5.345 milionë lekë, ndërsa krahasuar me një vit më parë totali i depozitave ka shënuar rënie me 13.180 milionë lekë.

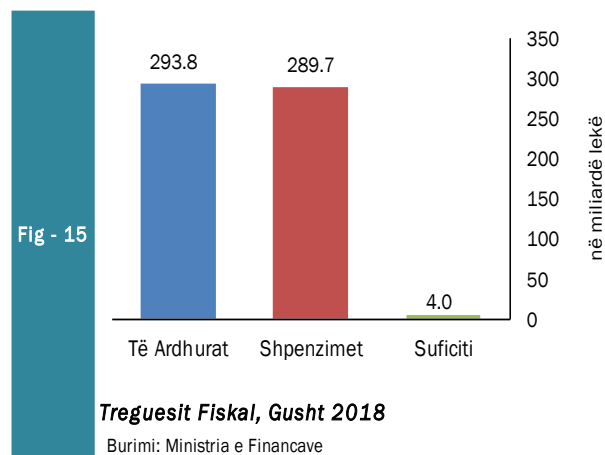
Sektori Fiskal

1. Buxheti i Konsoliduar

Për periudhën Janar-Gusht 2018 janë mbledhur rreth 293.799 miliardë lekë të ardhura, përkundrejt shpenzimeve të përgjithshme prej 289.714 miliardë lekë, ku pjesa më e madhe përfshin 250.1 miliardë lekë në shpenzime korrente dhe rreth 39.5 miliardë lekë në shpenzime kapitale, nga të cilat rreth 39% janë financime të huaja.

Nga të ardhurat gjithsej, pjesa e të ardhurave të mbledhura nga Drejtoria e Përgjithshme e Tatimeve dhe Doganave është rreth 199.5 miliardë lekë (ose rreth 99% e planit të periudhës). Të ardhurat e mbledhura nga pushtetit vendor rreth 14.1 miliardë lekë (ose rreth 103% e planit të periudhës). Kontributet e sigurimeve shoqërore dhe shëndetësore 61.1 miliardë lekë (ose rreth 100% e planit të periudhës) dhe të ardhurat jo-tatimore në nivelin 15.7 miliardë lekë (ose rreth 95% e planit të periudhës Janar-Gusht 2018).

Nga totali i shpenzimeve korrente prej 250.1 miliardë lekë, 48.7 miliardë lekë (19% e totalit të shpenzimeve korrente) është shpenzuar për personelin, rreth 20.8 miliardë



lekë (8%) për shpenzime interesi, 25.4 miliardë lekë (10%) për shpenzime operative dhe mirëmbajtje, 567 milionë lekë (0.2%) për subvencione, 105.7 miliardë lekë (42%) për shpenzimet e sigurimeve shoqërore dhe shëndetësore dhe 34.1 miliardë lekë (14%) për shpenzimet e qeverisjes vendore, 13.3 miliardë lekë (5%) për shpenzimet e tjera. Këto përfaqësojnë 63% (shpenzime personeli), 50% (shpenzime për interesat), 55% (shpenzime operative dhe të mirëmbajtjes), 27% (subvencione), 65% (sigurimet shoqërore dhe shëndetësore), 74% (për shpenzimet e qeverisjes vendore) dhe 60% (shpenzimet e tjera) përkundrejt planifikimit të tyre vjetor.

Shpenzimet kapitale me financim të brendshëm për këtë periudhë ishin 43%, ndërsa financimi i huaj është 50% e planifikimit të tyre vjetor.

2. Të ardhurat sipas burimeve

Të ardhurat gjithsej të realizuara për periudhën Janar-Gusht 2018 ishin rreth 293.799 miliardë lekë, nga të cilat të ardhurat tatimore rreth 275.731 miliardë lekë, të ardhurat jo-tatimore në rreth 15.772 miliardë lekë.

Tab - 2

Të ardhurat gjatë muajit Gusht 2018 (mld Lekë)
Revenues during August 2018 (in billion ALL)

Burimi (Source)	Gusht '18 August '18	Gusht '17 August '17	Ndrysh(%) Chang (%)
TVSH (VAT)	12.3	11.5	7.5
Taksa doganore (Custom Tax)	0.5	0.6	-12.2
Akcizat (Excise)	4.8	4.8	0.7
Tatimi mbi fitimin (Profit Tax)	1.7	1.7	1.0
Tatim mbi të ardhurat personale (TAP) / (Income Tax)	4.2	3.4	24.4
Taksat nacionale (National Tax)	3.1	3.0	3.6

Burimi: Ministria e Financave, Statistikat Fiskale: Gusht – 2018

Source: Ministry of Finance, Fiscal Statistics: August – 2018

3. Financimi i Bilancit Fiskal

Suficiti prej 4.0 milionë lekë gjatë periudhës Janar-Gusht 2018, u përdor kryesisht për huamarrjen e brendshme, si mjeti kryesor i financimit të brendshëm dhe për huanë afatgjatë të huaj.

Për muajin Gusht 2018, disa nga treguesit kryesor fiskalë ishin:

- Realizimi i të ardhurave në masën 37.764 miliardë lekë,

- Realizimi i shpenzimeve në masën 36.096 miliardë lekë.

Në realizimin e të ardhurave për muajin Gusht 2018, kontributin kryesor e kanë dhënë të ardhurat e mbledhura nga tatimet, të cilat arrijnë shifrën e 36.1 miliardë lekë. Në realizimin e shpenzimeve për këtë periudhë, peshën me të lartë e zënë shpenzimet korrente me 32.0 miliardë lekë dhe shpenzimet kapitale me rreth 4.0 miliardë lekë.

Aneksi Statistikor

Tab - 1

Muaji	Mujor (Monthly)					Mesatar Mujor (Monthly Average)					Vjetor (Annual)					Month
	2014	2015	2016	2017	2018	2014	2015	2016	2017	2018	2014	2015	2016	2017	2018	
Janar	0.8	1.4	0.9	1.5	1.5	0.8	1.4	0.9	1.5	1.5	1.7	1.3	1.5	2.8	1.7	January
Shkurt	1.4	2.4	1.1	0.5	0.8	1.1	1.9	1.0	1.0	0.9	1.9	2.3	0.2	2.2	2.1	February
Mars	0.5	0.4	0.5	0.4	0.3	0.9	1.4	0.8	0.8	0.9	2.2	2.2	0.3	2.1	2.0	March
Prill	-0.6	-0.5	-0.4	-0.6	-0.5	0.5	0.9	0.5	0.5	0.7	1.7	2.3	0.3	1.9	2.1	April
Maj	-1.1	-1.6	-1.2	-1.2	-1.2	0.2	0.3	0.2	0.1	0.2	1.6	1.8	0.7	2.0	2.1	May
Qershor	-0.7	-1.1	-0.6	-0.4	-0.1	0.1	0.1	0.04	0.0	0.1	1.5	1.4	1.2	2.2	2.4	June
Korrik	-0.6	-0.7	0.05	-0.14	-0.3	0.0	0.1	0.17	0.0	0.1	1.8	1.3	1.9	2.0	2.3	July
Gusht	0.1	0.8	0.86	0.41	0.4	0.0	0.1	0.19	0.1	0.1	2.0	1.9	2.0	1.6	2.2	August
Shtator	0.3	0.6	0.40	0.36		0.0	0.2	0.17	0.1		1.5	2.2	1.8	1.6		September
Tetor	0.1	0.01	-0.2	0.0		0.0	0.2	0.13	0.1		1.4	2.1	1.5	1.9		October
Nëntor	-0.2	-0.3	0.1	-0.1		0.0	0.1	0.12	0.1		1.7	2.1	1.9	1.7		November
Dhjetor	0.7	0.6	0.9	1.0		0.1	0.17	0.19	0.2		0.7	2.0	2.2	1.8		December

Burimi: INSTAT

Source: INSTAT

Tab - 2

Kursi i këmbimit

Exchange rate

Monedha	2014	2015	2016	2017	2018								Currency	
					Janar	Shkurt	Mars	Prill	Maj	Qershor	Korrik	Gusht		
					January	February	March	April	May	June	July	August		
<i>Mesatarja e periudhës</i>														<i>Average of period</i>
USD	113.64	126.64	128.29	112.56	109.52	107.39	106.43	105.30	107.42	107.77	107.73	108.83		USD
EURO	140.11	137.65	135.27	133.25	133.57	132.72	131.27	129.28	126.98	125.95	125.86	125.66		EURO
<i>Fundi i periudhës</i>														<i>In the end of period</i>
USD	115.23	125.79	128.17	111.10	107.26	108.12	105.80	106.28	107.61	108.13	107.27	108.19		USD
EURO	140.14	137.28	135.23	132.95	133.44	132.23	130.44	128.74	125.92	125.93	125.76	126.27		EURO

Burimi: Banka e Shqipërisë

Source: Bank of Albania

Tab - 3

Normat e interesit me bazë vjetore (në Lek)

Annual Interest Rates (in ALL)

Në përqindje	2014	2015	2016	2017	2018								Gusht August	In percent
					Janar January	Shkurt February	Mars March	Prill April	Maj May	Qershor June	Korrik July			
Norma e depozitave														Deposits rates
12-M	1.51	1.27	0.78	0.80	0.72	0.80	1.03	0.77	0.75	0.79	0.71	0.56	0.56	12-M
6-M	1.16	1.17	0.78	0.56	0.69	0.75	0.55	0.52	0.56	0.67	0.49	0.60	0.60	6-M
3-M	0.83	0.54	0.27	0.29	0.28	0.25	0.27	0.26	0.27	0.29	0.30	0.28	0.28	3-M
1-M	1.47	0.88	0.87	0.82	0.92	0.76	0.93	0.91	0.64	0.72	0.80	0.59	0.59	1-M
Norma e huasë														Lending rates
12-M	7.00	7.47	4.54	6.79	6.65	6.51	6.84	4.14	5.86	5.22	6.41	6.15	6.15	12-M
6-M	8.18	8.35	7.01	8.12	10.14	8.52	8.01	7.71	6.58	8.33	7.89	8.89	8.89	6-M
Norma e letrave me vlerë														Securities rates
Bono thesari 1/														Treasury bills 1/
3-M	3.15	-	-	-	1.31	-	-	-	-	-	-	-	-	3-M
6-M	3.16	2.46	2.00	-	-	2.04	-	1.84	1.92	-	-	1.36	1.36	6-M
12-M	3.33	2.40	2.92	2.63	2.71	2.62	2.51	2.36	2.26	2.07	1.82	1.68	1.68	12-M

Burimi : Banka e Shqipërisë

Source : Bank of Albania

TREGUESIT FISKALË SIPAS BUXHETIT TË KONSOLIDUAR 2018

Fiscal indicators regarding consolidated budget of 2018

Të dhëna progresive (Progressive Data)

në milionë Lekë (in million ALL)

Nr.	E M È R T I M I	Janar January	Shkurt February	Mars March	Prill April	Maj May	Qershor June	Korrik July	Gusht August	ITEMS
	TOTALI TË ARDHURAVE	35,391	67,555	105,295	143,156	180,009	217,029	256,035	293,799	TOTAL REVENUE
I.	Të ardhura nga ndihmat	92	365	325	670	1,393	1,726	2,005	2,296	Grants
II.	Të ardhura tatimore	33,116	63,182	98,456	134,346	168,104	202,245	239,615	275,731	Tax Revenue
II.1	Nga Tatimet dhe Doganat	22,858	45,099	72,131	96,027	120,885	145,553	172,327	199,530	From tax offices and customs
1	Tatimi mbi Vlerën e Shtuar	11,139	21,896	33,614	44,523	56,527	67,963	80,918	93,296	V.A.T
2	Tatimi mbi Fitimin	1,424	3,542	9,674	13,054	15,588	17,931	19,930	21,727	Profit Tax
3	Akcizat	3,044	6,139	9,572	12,921	16,627	20,746	24,824	29,714	Excise Tax
4	Tatimi mbi të Ardhurat Personale	3,437	6,001	8,533	11,422	14,244	17,415	20,868	25,111	Personal Income Tax
5	Taksa Nationale dhe të tjera	3,397	6,645	9,338	12,240	15,467	18,538	22,237	25,590	National Taxes and others
6	Taksa Doganore	418	877	1,400	1,867	2,431	2,960	3,550	4,092	Customs Duties
II.2	Të ardhura nga Pushteti Vendor	1,365	2,262	3,564	6,952	8,816	10,915	12,545	14,159	Revenues from Local Gov.
1	Taksë mbi Pasurinë (ndërtesat)	267	494	820	1,666	2,197	3,075	3,502	3,892	Property Tax
2	Taksë mbi Biznesin e vogël	12	20	183	231	258	268	275	290	Small Business Tax
3	Taksa Lokale	1,087	1,748	2,561	5,055	6,360	7,572	8,768	9,978	Local Taxes
II.3	Të ardh nga fondet speciale	8,892	15,821	22,761	31,367	38,403	45,777	54,743	62,042	Social ins. contributions
1	Sigurimi Shoqëror	7,593	13,556	19,505	26,792	32,805	39,109	46,693	52,959	Social Insurance
2	Sigurimi Shëndetsor	1,213	2,093	2,977	4,200	5,103	6,020	7,282	8,214	Health insurance
III.	Të ardhura Jotatimore	2,184	4,009	6,514	8,139	10,512	13,058	14,414	15,772	Nontax Revenue
1	Tran.Fitimi nga Banka e Shqipërisë		0	900	900	900	900	900	900	Profit transfer from BOA
2	Të ardhura nga Inst.Buxhetore	1,656	2,989	4,209	5,268	6,827	8,623	9,475	10,250	Income of budgetary institutions
	TOTALI I SHPENZIMEVE	30,028	63,854	100,280	139,869	180,744	215,336	253,619	289,714	TOTAL EXPENDITURE
I.	Shpenzime Korrente	26,464	57,401	89,748	121,547	153,656	184,849	218,085	250,125	Current Expenditures
I.1	Personell	6,018	12,232	18,322	24,343	30,372	36,521	42,706	48,768	Personnel expenditures
1	Paga	5,157	10,263	15,454	20,610	25,783	31,058	36,189	41,302	Wages
2	Kontributi për Sigurime Shoqërore	847	1,667	2,539	3,378	4,244	5,091	5,950	6,790	Social insurance contributions
I.2	Interesat	2,997	5,968	8,488	10,865	13,063	15,384	18,131	20,804	Interest
1	Të Brendshme	2,305	4,622	6,521	8,304	10,039	11,852	13,961	15,974	Domestic
2	Të Huaja	692	1,346	1,967	2,560	3,024	3,532	4,170	4,830	Foreign
I.3	Shpenzime Operative Mirëmbajtje	1,589	3,901	8,079	11,309	15,136	18,523	22,227	25,439	Operational & Maintenance
I.4	Subvencionet	73	174	243	327	421	479	519	567	Subsidies
I.5	Shpenzime për fonde speciale	11,846	24,573	37,632	50,831	64,604	78,233	92,543	107,117	Social insurance outlays
1	Sigurime Shoqërore	9,218	18,360	27,987	37,602	47,552	57,908	68,540	79,841	Social insurance
2	Sigurime Shëndetsore	2,628	6,214	9,323	12,907	16,181	19,453	22,619	25,893	Health insurance
I.6	Shpenzime per Buxhetin Vendor	2,935	7,948	12,403	17,554	21,808	25,990	30,353	34,106	Local budget expenditure
I.7	Shpenzime të tjera	1,006	2,604	4,581	6,319	8,251	9,721	11,607	13,323	Other expenditures
1	Pagesa e Papunesisë	26	50	75	102	128	157	185	215	Unemployment insurance benefits
II	Fondi Rezerve, Kontigjenca	0	0	0	0	0	0	0	0	Reserve fund/contingency
III	Shpenzime Kapitale	3,564	6,453	10,532	18,322	27,087	30,488	35,534	39,589	Capital expenditures
1	Financimi Brendshëm	0	1,489	4,862	11,626	16,941	18,876	22,289	23,879	Domestically financing
2	Financimi Huaj	3,564	4,909	5,531	6,507	9,837	11,292	12,907	15,333	Foreign financed
IV	Detyrimet e prapambetuara	0	0	0	0	0	0	0	0	Arrears
V.	DEFICITI	5,363	3,702	5,015	3,286	-735	1,693	2,416	4,084	CASH BALANCE
V.1	FINANCIMI DEFICITIT	-5,363	-3,702	-5,015	-3,286	735	-1,693	-2,416	-4,084	CASH BALANCE FINANCING
V.2	Brendshëm	-8,041	-6,633	-6,671	-198	2,594	1,379	1,955	-871	Domestic
1	Të ardhura nga privatizimi	29	36	38	39	42	43	45	46	Privatization receipts
2	Hua-marrje e brendshme	6,031	7,867	11,676	13,992	14,922	18,441	25,342	25,241	Domestic new borrowing (net)
3	Të tjera	-14,100	-14,536	-18,386	-14,230	-12,371	-17,105	-23,432	-26,158	Others
V.3	I huaj	2,677	2,931	1,656	-3,088	-1,859	-3,071	-4,371	-3,214	Foreign
1	Hua afatgjatë(e marrë)	3,400	4,351	5,065	6,049	8,834	9,079	10,524	12,912	Long-term foreign borrowing (gross)
2	Nga e cila nënhua		87	106	474	944	1,039	1,034	1,189	Subsidiary Loan
3	Ndryshimi i gjendjes së arkës*	68	288	146	268	82	1,058	949	773	Chang. of stat. Account
4	Ripagesat	-791	-1,708	-3,556	-9,404	-10,775	-13,208	-15,844	-16,899	Repayments
5	Mbështetje Buxhetore	-	-	-	-	-	-	-	-	Budgetary Support

Burimi : Ministria e Financave

Source : Ministry of Finance

* "Ndryshimi i gjendjes së arkës" përfaqëson ndryshimin e Depozitës së Financimeve të Huaja

Tab - 5

Tabela e investimeve 2018

Table of investments 2018

Të dhëna progresive (Progressive Data)

në milionë Lekë (in million ALL)

	Janar January	Shkurt February	Mars March	Prill April	Maj May	Qershor June	Korrik July	Gusht August	
Financim i brendshëm	8,041	6,633	6,671	198	2,594	1,379	1,955	871	Domestic financing
Në %	149.92	179.16	133.02	6.04	353.09	-81.45	-80.90	21.32	In %
Financim i huaj	2,677	2,931	1,656	3,088	1,859	3,071	4,371	3,214	Foreign financing
Në %	-49.92	-79.16	-33.02	93.96	-253.09	181.45	180.90	78.68	In %
Totali	-5,363	-3,702	-5,015	-3,286	735	-1,693	-2,416	-4,084	Total
Në %	100	100	100	100	100	100	100	100	In %

Burimi: Ministria e Financave

Source: Ministry of Finance

**Tab - 6 TË ARDHURAT DOGANORE 2018
CUSTOMS REVENUES 2018**

Të dhëna progresive (Progressive Data)

në milionë Lekë (in million Lek)

	Janar January	Shkurt February	Mars March	Prill April	Maj May	Qershor June	Korrik July	Gusht August	
Taksë doganore	418	877	1,400	1,867	2,431	2,960	3,550	4,092	Customs Duties
TVSH	7,665	15,169	24,366	32,880	42,140	50,995	60,575	69,562	V.A.T
Akcizë	3,044	6,139	9,572	12,921	16,627	20,747	24,824	29,714	Excises
Të tjera (Renta Minerare)	234	503	758	1,013	1,275	1,472	1,645	1,810	Others (Mineral Rent)
TOTALI	11,361	22,688	36,097	48,682	62,473	76,175	90,594	105,177	Total

TË ARDHURAT TATIMORE 2018 (TAX REVENUE)

TVSH	3,474	6,727	9,247	11,643	14,387	16,967	20,343	23,734	V.A.T
Tatim mbi fitimin	1,424	3,542	9,674	13,054	15,588	17,931	19,930	21,727	Profit Tax
Tatimi mbi të ardhurat personale	3,437	6,001	8,533	11,422	14,244	17,415	20,868	25,111	Personal income tax
Taksa nacionale dhe të tjera	3,163	6,141	8,580	11,227	14,193	17,066	20,592	23,780	National taxes
TOTALI	11,497	22,411	36,034	47,345	58,412	69,379	81,733	94,352	Total
TOTALI I PËRGJITHSHËM	22,858	45,099	72,131	96,027	120,885	145,554	172,327	199,530	OVERALL TOTAL

Burimi: Ministria e Financave

Source: Ministry of Finance

DEFICITI DHE FINANCIMI PËR 2018

The Deficit and Its Financing for 2018

Të dhëna progresive (Progressive Data)

Në milionë lekë (In million Leks)

	Janar January	Shkurt February	Mars March	Prill April	Maj May	Qershor June	Korrik July	Gusht August	
TË ARDHURAT	35,391	67,555	105,295	143,156	180,009	217,029	256,035	293,799	REVENUE
SHPENZIMET	30,028	63,854	100,280	139,869	180,744	215,336	253,619	289,714	EXPENDITURES
BILANCI FISKAL	5,363	3,702	5,015	3,286	-735	1,693	2,416	4,084	FISCAL BALANCE
FINANCIMI I BILANCIT FISKAL	-5,363	-3,702	-5,015	-3,286	735	-1,693	-2,416	-4,084	FINANCING
Financimi i brendshëm	-8,041	-6,633	-6,671	-198	2,594	1,379	1,955	-871	Domestic
a. Bono Thesari Neto	1,893	3,172	3,126	2,346	2,787	2,782	4,600	6,186	Treasury bills
b. Obligacione	4,150	4,718	8,585	11,694	12,188	15,723	20,820	19,138	Bonds
c. Ndryshimi i gjëndjes së arkës	-10,196	-9,926	-11,312	-6,249	-6,022	-12,322	-19,600	-21,495	Chang.of stat. account
Depozita e qeverisë në BSH	-10,694	-10,576	-12,794	-11,790	-10,028	-12,913	-19,843	-20,678	Deposit of Government in B.O.A
Depozita e ISSH dhe ISKSH	499	650	1,482	5,540	4,006	591	243	-816	Deposit of Social & Health Ins.
d.Mjete në ruajtje	-549	-830	-835	-843	302	144	194	-1,101	Non-budget revenues
e.Të ardhura nga privatizimi	29	36	38	39	42	43	45	46	Privatization receipts
f.Të tjera detyrime	-3,361	-3,760	-6,238	-7,137	-6,651	-4,928	-4,026	-3,562	Others
g.Huamarrje Brendshme Vendori	-12	-22	-35	-47	-53	-64	-78	-83	Local Borrowing
Financimi i jashtëm	2,677	2,931	1,656	-3,088	-1,859	-3,071	-4,371	-3,214	Foreing
a. Hua afatgjatë	3,400	4,351	5,065	6,038	8,834	9,079	10,524	12,912	Long-term foreign borrowing (gross)
b. Ndryshimi i gjëndjes së arkës	68	288	146	278	82	1,058	949	773	Chang. of stat. Account
c.Ripagesat	-791	-1,708	-3,556	-9,404	-10,775	-13,208	-15,844	-16,899	Repayments
d.Mbeshtetje Buxhetore	0	0	0	0	0	0	0	0	Budgetary Support

Burimi: Ministria e Financave

Source: Ministry of Finance

BILANCI I PAGESAVE

Balance of payments

Në milion Euro

In millions Euro

	Viti 2013	Viti 2014	Viti 2015	Viti 2016	Viti 2017	3M_I_2018	3M_II_2018	
Llogaria korente	-1,026.70	-1,303.20	-1,160.50	-1,029.70	-803.10	-165.50	-172.60	Current Account.
Bilanci tregtar	-1,729.30	-2,136.60	-2,298.80	-2,602.80	-2,823.80	-614.70	-684.00	Trade Balance.
Eksporti I mallrave fob	1,731.50	925.30	771.10	713.70	797.20	218.30	278.20	Merchandise Exports. Fob
Importi I mallrave fob	-3,460.80	-3,061.90	-3,069.90	-3,316.50	-3,621.00	-833.00	-962.20	Merchandise Imports. Fob
Bilanci i shërbimeve	8.90	268.40	502.80	796.60	1,082.20	259.80	259.60	Services Balance.
Shërbimet Kredi	1,655.00	2,031.50	2,028.20	2,395.70	2,855.90	621.70	744.00	Services Credit
Shërbimet Debi	-1,646.10	1,763.10	1,503.30	1,599.10	1,773.70	361.90	484.40	Services Debt
Bilanci i të ardhurave	-8.40	-159.60	-133.00	-44.10	90.70	-13.40	12.90	Balance of Incomes
Të ardhurat Kredi	193.30	110.60	126.00	177.10	405.40	73.50	125.80	Income Credit
Të ardhurat Debi	-201.70	-270.20	-259.00	-221.20	-314.70	-86.90	-112.90	Income Debt
Bilanci i transfertave	702.10	724.60	768.50	820.60	847.80	202.80	238.90	Balance of Transfers
Transferta private	681.40	851.80	921.50	961.20	961.90	224.40	260.50	Private Unrequired Transfers
Transferrat shtetërore	20.70	-127.20	-153.00	-140.60	-114.10	-21.60	-21.60	Official Unrequired Transfers
Llogaria kapitale	47.70	86.70	125.70	66.30	122.40	18.30	21.20	Capital Account
Llogaria financiare	775.60	-956.30	-1,326.20	-712.60	-1,096.70	-145.80	-285.80	Financial Account
Investime direkte	893.10	-801.30	-823.00	-958.40	-972.60	-291.90	-223.40	Direct Investment
Investime portofoli	-103.70	120.80	-324.80	204.60	-101.50	3.50	110.00	Portfolio Investment
Kapitale të tjera	-13.80	-275.80	-88.50	181.60	47.90	142.00	-172.50	Other Capital
Gabime dhe harresa neto	315.30	311.00	296.00	298.80	-230.10	142.00	-49.30	Net errors and omissions
Bilanci i përgjithshëm	111.90	50.80	259.50	48.00	185.90	140.60	85.10	Overall Balance
		0.00	0.00		0.00			
Rezervat	-104.40	97.20	609.60	47.60	185.40	-142.40	85.10	Reserve Assets
Përdor kred & huash nga FMN	-7.80	46.40	89.90	140.40	70.50	-0.60	-0.10	Use of Fund Credit and Loans

Burimi : Banka e Shqipërisë

Source : Bank of Albania

Tab - 9 **MJETET VALUTORE NETO**
Net Foreign Assets

Në milionë Lekë Fundi i periudhes	2015	2016	2017	2018								Millions of Lek End of Period
				Janar January	Shkurt February	Mars March	Prill April	Maj May	Qershor June	Korrik July	Gusht August	
Mjetet valutore neto	365,663.3	389,612.7	390,687.6	373,917.9	373,896.2	361,943.9	353,261.1	340,573.0	365,283.3	363,211.6	373,189.1	Net Foreign assets
Predendime ndaj jorezidentëve	407,654.7	418,562.1	417,605.4	401,225.0	400,897.4	388,762.3	381,980.4	365,236.8	390,138.1	387,881.7	397,982.2	Claims on non-residents
Minus: Detyrime ndaj jorezidentëve	41,991.5	28,949.4	26,917.8	27,307.1	27,001.2	26,818.4	28,719.4	24,663.8	24,854.8	24,670.1	24,793.1	Minus: Liabilities to non-residents
Mjetet e brendshme	63,394	65,915.7	59,998	52,048	47,990	48,386	51,449	50,019	35,734	40,337	41,386	Domestic Assets
Pretendimet neto ndaj qeverisë qendrore	48,752	34,255.6	18,407	3,041	5,588	4,548	3,008	8,679	5,432	-348	-760	Claims on Central Government
Pretendimet ndaj qeverisë qendrore	75,143.9	53,279.9	52,839.5	48,388.1	50,695.0	51,432.9	52,381.3	53,854.1	53,951.2	54,986.3	55,592.4	Net Claims on Central Government
Minus: Detyrime ndaj qeverisë qendrore	26,391.9	19,024.3	34,432.8	45,347.5	45,107.3	46,884.6	49,372.9	45,175.1	48,519.0	55,334.4	56,352.2	Minus: Due to Central Government
Pretendime ndaj korporatave të tjera depozituese	12,237.0	29,934.4	39,871.3	47,288.0	40,691.2	42,134.4	46,739.3	39,646.5	28,615.5	39,007.1	40,476.1	Claims on other depository corporations
Pretendime ndaj korporatave të tjera financiare	-	-	-	-	-	-	-	-	-	-	-	Claims on other financial corporations
Pretendime ndaj korporatave jofinanciare publike	-	-	-	-	-	-	-	-	-	-	-	Claims on public non-financial corporations
Pretendime ndaj korporatave të tjera jofinanciare	-	-	-	-	-	-	-	-	-	-	-	Claims on other non-financial corporations
Pretendime ndaj sektorëve të tjerë rezidentë	1,648.9	1,725.7	1,720.0	1,719.6	1,711.3	1,704.0	1,701.1	1,693.6	1,686.6	1,677.8	1,670.8	Claims on other resident sectors
Baza Monetare	383,972.8	414,380.9	452,243.1	402,929.6	399,233.0	392,310.1	389,059.3	377,273.8	387,564.9	391,056.2	400,399.9	Monetary Base
Depozita të papërfshira në paranë e gjerë	451.8	194.0	146.6	133.9	133.5	127.4	111.5	109.4	110.6	111.1	108.5	Deposits not included in broad money
Huatë	-	-	-	-	-	-	-	-	-	-	-	Loans
Llogari të pagueshme	34.2	47.2	96.8	50.2	17.5	34.4	73.7	17.3	39.8	55.6	110.6	Other accounts payable
Të tjera neto	-18,792	-20,953.6	-20,683	-20,718	-20,696	-20,668	-20,647	-20,634	-20,736.0	-20,719	-20,682	Other items net
Aksione	63,391.1	61,859.9	45,882.2	43,571.0	43,198.7	38,526.2	36,112.3	33,825.7	34,038.4	33,044.0	34,638.1	Shares and other equity

Burimi : Banka e Shqiperisë

Source : Bank of Albania

Tab - 10 **KREDIA PËR EKONOMINË**
Credit to Economy

Në milion Lekë Fundi i periudhës	2015	2016	2017	2018								Million of Lek End of Period
				Janar January	Shkurt February	Mars March	Prill April	Maj May	Qershor June	Korrik July	Gusht August	
Totali i kredisë	546,873	547,602.4	550,280.4	550,796.8	549,941.3	548,184.9	546,089.8	539,542.5	530,192.3	532,975.4	533,174.7	Total Credit
Kredia për qeverinë lokale	887.7	845.5	787.7	776.1	771.5	760.6	751.1	746.6	737.4	726.2	721.8	Credits to local Government
Në lekë	887.7	845.5	787.7	776.1	771.5	760.6	751.1	746.6	737.4	726.2	721.8	in Lek
Në valutë	-	-	0.0	-	-	-	-	-	-	-	-	in Foreign Currency
Kredia për korporatat jofinanciare publike	27,419.7	26,863.9	29,515.4	29,555.4	28,893.7	29,298.0	28,404.6	31,989.6	19,583.9	19,801.8	19,742.7	Credits to Public Non-financial Corporations
Në Lekë	22,326.1	23,993.9	24,453.5	24,456.8	23,869.9	24,439.2	24,406.1	29,474.0	17,051.6	16,883.0	16,550.3	in Lek
Në valutë	5,093.6	2,870.0	5,061.9	5,098.6	5,023.8	4,858.8	3,998.5	2,515.6	2,532.3	2,918.8	3,192.4	in Foreign Currency
Kredia për korporatat jofinanciare private	355,725.2	343,483.0	334,762.9	334,304.0	334,129.0	331,651.7	329,920.1	319,522.7	320,863.3	321,618.4	321,167.5	Credits to other Non-financial Corporations
Në Lekë	129,233.7	131,743.5	136,075.7	134,717.3	134,616.4	135,420.6	136,509.2	130,238.4	129,826.4	129,850.9	129,209.7	in Lek
Në valutë	226,491.5	211,739.5	198,687.2	199,586.7	199,512.6	196,231.1	193,410.9	189,284.3	191,036.9	191,767.5	191,957.8	in Foreign Currency
Kredia për korporatat e tjera financiare	9,537.7	8,687.6	7,944.6	8,028.3	7,866.9	7,940.7	8,049.5	8,085.0	8,552.3	9,073.1	8,726.3	Credits to Other Financial Corporations
Në Lekë	5,036.2	4,242.3	3,522.3	3,387.3	3,387.4	3,659.0	3,681.4	3,829.3	4,076.5	4,464.7	4,103.8	in Lek
Në valute	4,501.5	4,445.3	4,422.3	4,641.0	4,479.5	4,281.7	4,368.1	4,255.7	4,475.8	4,608.4	4,622.5	in Foreign Currency
Pretendime për sektorë të tjerë rezidentë	153,303.1	167,722.4	177,269.8	178,133.0	178,280.2	178,533.9	178,964.5	179,198.6	180,455.4	181,755.9	182,816.4	Claims to other Resident Sectors
Në Lekë	83,319.7	98,722.3	108,419.1	108,800.0	109,523.7	110,352.1	111,482.7	112,980.2	114,150.2	115,378.1	115,992.6	in Lek
Në valutë	69,983.4	69,000.1	68,850.7	69,333.0	68,756.5	68,181.8	67,481.8	66,218.4	66,305.2	66,377.8	66,823.8	in Foreign Currency

Burimi : Banka e Shqipërisë

Source : Bank of Albania

Tab - 11 **OFERTA E PARASË**
Money Supply

Në milion Lekë Fundi i periudhës	2018											Mujor-Monthly
	2015	2016	2017	Janar January	Shkurt February	Mars March	Prill April	Maj May	Qershor June	Korrik July	Gusht August	Millions of LEK End of Period
Baza monetare	383,972.8	414,380.9	425,243.1	402,929.6	399,233.0	392,310.1	389,059.3	377,273.8	387,564.9	391,056.2	400,399.9	Base Money
Ndryshimi vjetor në %	15.3	1.1	1.0	1.0	1.1	1.0	1.0	1.0	1.0	1.0	1.0	Y/Y change in %
Paraja jashtë korporatave depozituese	239,218.1	249,256.5	265,156.0	257,398.9	257,631.9	254,439.3	252,651.4	254,706.4	256,783.9	263,478.9	269,884.2	Currency Outside Depository
Ndryshimi vjetor në %	9.9	4.2	6.4	4.5	5.3	4.0	2.5	3.2	2.5	4.1	5.6	Y/Y change in %
Depozita	687,292.6	737,808	741,157	740,867.8	737,135.7	728,369.2	726,941.0	721,774.7	726,673.4	731,447.7	734,365.0	Deposits
Ndryshimi vjetor në %	-29.7	7.3	0.5	0.5	0.9	-12.3	-0.4	-0.8	0.2	0.1	0.5	Y/Y change in %
Agregati M1	384,106.9	435,432.3	461,550.1	451,804.2	453,728.7	433,566.2	444,907.8	447,288.8	452,343.9	464,023.0	468,941.6	M1 Aggregate
Ndryshimi vjetor në %	8.7	13.4	6.0	4.9	6.9	4.4	3.9	4.0	4.3	5.9	7.0	Y/Y change in %
Agregati M2	723,975.7	736,944.1	738,900.0	725,453.0	725,355.9	715,263.8	714,721.1	713,508.3	716,447.5	725,399.7	724,350.2	M2 Aggregate
Ndryshimi vjetor në %	0.2	1.9	0.3	-0.5	0.4	-0.5	-1.2	-1.3	-1.1	-0.2	0.5	Y/Y change in %
Agregati M3	1,218,101.2	1,263,453.8	1,266,906.9	1,259,090.4	1,252,787.9	1,238,422.6	1,230,947.9	1,223,010.0	1,230,072.7	1,239,678.0	1,251,428.4	M3 Aggregate
Ndryshimi vjetor në %	1.9	3.9	0.3	-0.1	0.4	-0.4	-1.2	-1.5	-0.7	-0.6	0.1	Y/Y change in %
Burimet e bazës monetare												Monetary Base sources
Mjetet e huaja neto	365,663.3	389,612.7	390,687.6	373,917.9	373,896.2	361,943.9	353,261.1	340,573.0	365,283.3	363,211.6	373,189.1	Net foreign assets
Mjetet e brendshme neto	63,394.2	65,915.7	59,998.0	52,048.3	47,990.1	48,386.4	51,448.8	50,019.0	35,734.4	40,336.8	41,386.2	Domestic assets
Pretendimet ndaj qeverisë qendrore neto	48,752.0	34,255.6	18,406.7	3,040.7	5,587.7	4,548.0	3,008.4	8,679.0	5,432.2	348.1	759.8	Net Claims on central government
Pretendimet ndaj korporatave të tjera depozituese	12,987.1	29,934.4	39,871.3	47,288.0	40,691.2	42,134.4	46,739.3	39,646.5	28,615.5	39,007.1	40,476.1	Claims on other depository corporations

Burimi : Banka e Shqipërisë

Source : Bank of Albania

DEPOZITAT

Deposits

Mujor-Monthly

Në milionë Lekë Fundi i periudhës	2015	2016	2017	2018								Gusht August	Millions of Leks End of Period
				Janar January	Shkurt February	Mars March	Prill April	Maj May	Qershor June	Korrik July			
Në lekë	493,374	487,687	473,744	468,054	467,724	460,825	462,070	458,802	459,664	461,921	454,466	In national currency	
Depozitat e transfer + D. me likuiditet të lartë	153,506	186,176	196,394	194,406	196,097	189,127	192,256	192,582	195,560	200,544	198,877	Transferable deposits+Liquid deposits	
Qeveria lokale	1,473.8	1,907.5	1,344.4	1,440.3	1,440.3	1,400.3	1,325.5	1,400.1	1,260.7	1,211.7	1,418.3	Local governments	
Korporata jofinanciare publike	8,736.2	6,786.0	8,656.7	8,540.4	9,176.2	7,985.6	8,119.4	8,339.5	9,285.6	9,319.4	9,628.7	Public non-financial corporations	
Korporata të tjera financiare	1,258.9	2,071.0	2,524.8	2,878.0	4,141.0	3,204.0	2,714.6	2,790.5	2,460.5	3,584.5	3,172.0	Other financial corporations	
Korporata të tjera jofinanciare	40,993.6	46,051.0	48,979.3	49,398.4	47,978.6	42,610.3	46,830.4	46,528.5	48,724.5	51,419.5	50,520.9	Other non-financial corporations	
Sektorë të tjerë rezidentë	101,043.0	129,360.4	134,889.0	132,148.4	133,360.6	133,926.8	133,266.5	133,523.8	133,828.8	135,009.2	134,137.5	Other resident sectors	
Depozita të tjera	339,869	301,512	277,350	273,649	271,627	271,698	269,813	266,220	264,103.6	261,377	255,589	Other deposits	
Qeveria lokale	29.9	18.9	15.2	23.2	23.2	23.2	23.3	23.3	13.0	13.0	13.0	Local governments	
Korporata jofinanciare publike	815.0	976.8	705.2	736.1	737.1	1,651.7	1,497.9	1,505.6	1,499.5	1,506.9	1,509.6	Public non-financial corporations	
Korporata të tjera financiare	3,573.4	7,553.4	9,282.1	5,714.7	4,877.6	4,695.8	4,622.2	4,502.3	4,997.9	4,833.7	4,793.9	Other financial corporations	
Korporata të tjera jofinanciare	11,292.1	6,502.2	9,062.4	10,088.0	9,495.0	9,484.8	9,598.1	8,976.8	8,873.7	8,652.2	7,862.4	Other non-financial corporations	
Sektorë të tjerë rezidentë	324,158.3	286,460.2	258,285.1	257,086.5	256,494.3	255,842.0	254,071.9	251,211.5	248,719.5	246,370.9	241,409.6	Other resident sectors	
Në valutë	193,918	250,121	267,413	272,814	269,412	267,545	264,871	262,973	267,009.7	269,527	279,899	In foreign currency	
Qeveria lokale	209.5	366.1	139.8	167.5	184.1	54.9	65.7	83.3	64.5	88.1	97.4	Local governments	
Korporata jofinanciare publike	3,645.4	2,999.4	2,086.3	2,142.9	2,067.7	1,622.1	1,470.2	1,438.7	1,523.2	1,486.1	1,257.1	Public non-financial corporations	
Korporata të tjera financiare	2,641.2	1,815.4	3,756.9	3,987.7	3,816.4	3,339.9	3,561.2	3,405.5	3,220.9	3,246.5	3,866.4	Other financial corporations	
Korporata të tjera jofinanciare	53,618.9	73,325.0	74,187.3	77,646.4	75,194.8	76,714.1	74,312.4	74,208.6	74,646.8	73,450.1	76,738.0	Other non-financial corporations	
Sektorë të tjerë rezidentë	133,803.4	171,614.8	187,242.7	188,869.3	188,148.8	185,813.7	185,461.7	183,836.7	187,554.3	191,255.9	197,940.2	Other resident sectors	
Totali	687,293	737,808	741,157	740,868	737,136	728,369	726,941	721,775	726,673	731,448	734,365	Total	
Qeveria lokale	1,713.2	2,292.5	1,499.4	1,631.0	1,647.6	1,478.4	1,414.5	1,506.7	1,338.2	1,312.8	1,528.7	Local governments	
Korporata jofinanciare publike	13,196.6	10,762.2	11,448.2	11,419.4	11,981.0	11,259.4	11,087.5	11,283.8	12,308.3	12,312.4	12,395.4	Public non-financial corporations	
Korporata të tjera financiare	7,473.5	11,439.8	15,563.8	12,580.4	12,835.0	11,239.7	10,898.0	10,698.3	10,679.3	11,664.7	11,832.3	Other financial corporations	
Korporata të tjera jofinanciare	105,904.6	125,878.2	132,229.0	137,132.8	132,668.4	128,809.2	130,740.9	129,713.9	132,245.0	133,521.8	135,121.3	Other non-financial corporations	
Sektorë të tjerë rezidentë	559,004.7	587,435.4	580,416.8	578,104.2	578,003.7	575,582.5	572,800.1	568,572.0	570,102.6	572,636.0	573,487.3	Other resident sectors	

Tab - 13 **BILANCI I PËRMBLEDHUR I BSH**
Consolidated BoA Balance sheet

Në milion Lekë Fundi i periudhës	2015	2016	2017	2018								Millions of Lek End of period
				Janar January	Shkurt February	Mars March	Prill April	Maj May	Qershor June	Korrik July	Gusht August	
AKTIVET	516,358	524,731	532,927	519,506	514,845	504,853	503,601	481,216	495,278	504,422	516,553	
Total	126,386	131,887	187,367	175,831	177,397	175,013	177,774	177,750	205,526	195,558	202,495	Total
Mbajtjet e SDR	30,578.8	27,211.8	25,725.3	24,080.7	23,851.6	23,383.7	23,263.9	22,532.6	22,265.0	21,866.7	21,708.4	SDR holdings
Arka në valutë	84.9	52.0	24.3	20.8	24.9	18.8	41.3	30.8	28.2	28.0	27.5	Foreign currency
Depozitat	95,722.4	104,622.9	161,617.3	151,729.1	153,520.5	151,610.0	154,468.4	155,186.6	183,232.9	173,663.1	180,759.5	Deposits
Letrat me vlerë të ndryshme nga aksionet	323,679	315,113	259,538	249,916	250,350	241,899	231,121	219,055	216,811	226,020	229,415	Securities other than shares
Jorezident	270,453.6	261,877.5	206,818.9	201,713.5	199,894.3	190,547.9	178,857.9	165,355.3	163,000.9	171,079.2	173,879.6	nonresidents
Qeveria qendrore	53,225.5	53,235.2	52,718.8	48,202.0	50,455.6	51,350.9	52,263.3	53,699.9	53,810.2	54,941.1	55,535.7	central government
Huatë	14,641	31,660	41,591	49,007	42,401	43,838	48,439	41,338	30,301	40,685	42,146	Loans
Qeveria qendrore	-	-	-	-	-	-	-	-	-	-	-	Central Government
Korporata të tjera depozituese	12,987.1	29,934.4	39,871.3	47,288.0	40,691.2	42,134.4	46,739.3	39,646.5	28,615.5	39,007.1	40,476.1	Other depository corporations
Sektorë të tjerë rezidentë	1,654.0	1,725.9	1,719.8	1,718.5	1,710.1	1,703.4	1,699.4	1,691.9	1,685.1	1,677.4	1,669.7	Other resident sectors
Derivatet financiare	27.7	15.8	11.7	9.9	11.1	11.2	8.3	22.2	20.1	14.4	17.4	Financial derivatives
Llogari të arketueshme	32,741.6	25,094.1	23,844.9	24,200.3	24,172.7	23,608.1	25,783.5	22,603.4	22,069.2	21,597.8	21,962.6	Receivable accounts
Mjetet jofinanciare	18,882.5	20,961.2	20,574.7	20,543.1	20,513.3	20,484.5	20,475.5	20,447.2	20,551.0	20,546.9	20,516.8	Nonfinancial assets
DETYRIMET	516,358	524,731	532,927	519,506	514,845	504,853	503,601	481,216	495,278	504,422	516,553	LIABILITIES
Total	241,006	262,031	278,611	269,621	269,772	266,520	264,481	265,401	268,402	274,057	280,982	Total
Para në qarkullim	239,218.1	258,848.0	274,711.8	267,722.9	268,004.0	265,964.6	264,149.0	265,333.8	268,278.5	273,999.2	280,924.4	Currency in Circulation
Depozitat e përfshira në paranë e gjerë	1,787.9	3,183.2	3,899.2	1,897.8	1,767.8	554.9	332.0	66.9	123.0	57.8	57.2	Deposits included in broad money
Depozita të papërfshira në paranë e gjerë	201,586	191,380	200,514	198,054	193,974	192,087	193,325	174,551	185,154	189,821	193,239	Deposits excluded from broad money
Jorezident	31,826.2	19,860.9	19,350.9	19,313.4	19,310.3	19,316.6	19,306.5	17,426.1	17,411.5	17,409.9	17,396.4	Nonresidents
Qeveria qendrore	26,340.8	18,975.1	34,384.3	45,297.6	45,068.7	46,852.5	49,328.8	45,142.0	48,468.8	55,301.2	56,315.2	Central government
Korporata të tjera depozituese	142,966.8	152,349.7	146,632.1	133,308.9	129,461.2	125,790.6	124,578.3	111,873.1	119,163.4	116,999.2	119,418.6	Other depository corporations
Korporata të tjera jofinanciare	87.4	72.1	66.7	62.8	62.5	61.9	60.9	60.5	61.6	62.1	62.1	Other nonfinancial corporations
Sektorë të tjerë rezidentë	364.4	121.9	79.9	71.0	71.0	65.5	50.6	49.0	49.0	49.0	46.4	
Huatë	1,810	314	116	95	77	75	56	56	56	37	19	-
Jorezidentët	1,809.6	314.2	115.6	95.4	76.5	75.1	56.1	55.7	55.6	36.9	18.5	Nonresidents
Qeveria qendrore	-	-	-	-	-	-	-	-	-	-	-	Central Government
Korporata të tjera depozituese	-	-	-	-	-	-	-	-	-	-	-	Other depository corporations
Llogari të pagueshme	461.1	1,164.6	463.8	901.8	530.9	491.5	2,514.0	309.4	560.8	453.6	623.9	Other accounts payable
Alokimi i SDR	8,104.4	7,981.2	7,340.5	7,263.5	7,293.5	7,153.6	7,112.5	7,074.3	7,067.3	7,008.8	7,052.6	SDR allocation
Aksione dhe instrumenta të tjerë	63,391.1	61,859.9	45,882.2	43,571.0	43,198.7	38,526.2	36,112.3	33,825.7	34,038.4	33,044.0	34,638.1	Shares and other equity

Burimi : Banka e Shqipërisë

Source : Bank of Albania