



# EKONOMIA NË FOKUS

MINISTRIA E FINANCAVE DHE EKONOMISË  
DREJTORIA POLITIKAVE MAKROEKONOMIKE E ÇËSHTJEVE FISKALE

JANAR—GUSHT 2018

## SEKTORI REAL

GDP nominale 2018 (në miliardë Lekë) (Ministria Financave dhe Ekonomisë - parashikim)	<b>1,650.0</b>
Rritja reale PBB - 2018 (në %) (Ministria Financave dhe Ekonomisë - parashikim)	<b>+4.2</b>
Rritja nominale PBB - 2018 (në %) (Ministria Financave dhe Ekonomisë - parashikim)	<b>+6.1</b>
Indeksi i çmimeve të konsumit (ndryshimi vjetor në %) gusht '18 / gusht '17	<b>+2.2</b>
Niveli i Papunësisë në T-2 / 2018 (%)	<b>+12.4</b>

## TREGTIA E JASHTME

Eksporti i mallrave (në miliardë Lekë)	<b>205.2</b>
Rritja (%), krahasuar me gusht '17	<b>+16.1</b>
Importi i mallrave (në miliardë Lekë)	<b>415.8</b>
Rritja (%), krahasuar me gusht '17	<b>+4.0</b>
Bilanci Tregtar (miliardë Lekë)	<b>-210.6</b>
Ndryshimi i Bilancit Tregtar (%) krahasuar me gusht '17	<b>-5.6</b>

## FINANCAT PUBLIKE

Të ardhurat gjithsej për gusht '18 (mld Lekë)	<b>293.8</b>
Shpenzimet gjithsej për gusht '18 (mld Lekë)	<b>289.7</b>
Bilanci fiskal për gusht '18 (mld Lekë)	<b>4.1</b>

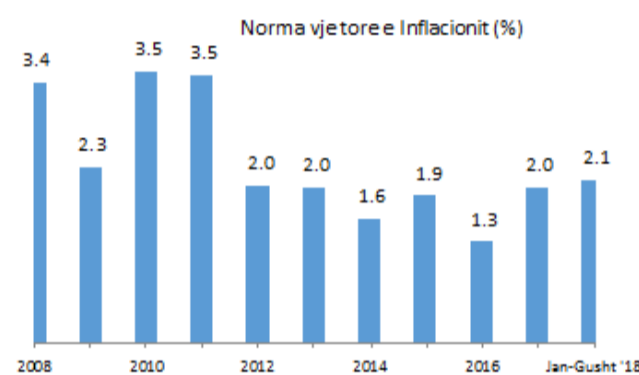
## TREGJET FINANCIARE

Kursi mesatar i këmbimit	
EUR	<b>125.66</b>
USD	<b>108.83</b>
Yield-i mesatar i bonove të thesarit 3-M (në %)	S'ka emetim
Yield-i mesatar i bonove të thesarit 6-M (në %)	<b>1.36</b>
Yield-i mesatar i bonove të thesarit 12-M (në %)	<b>+1.68</b>
Ritmi vjetor i stokut të kredisë (%), Gusht '18	<b>-3.0</b>
Ritmi vjetor i stokut të depozitave (%) Gusht '18	<b>-1.3</b>

www.financa.gov.al

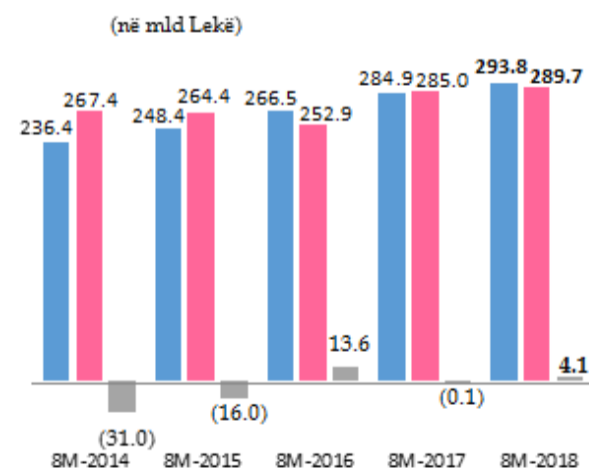
## INDEKSI I ÇMIMEVE TË KONSUMIT

Në muajin gusht 2018 ndryshimi vjetor i indeksit të çmimeve të konsumit është +2.2%. Një vit më parë ndryshimi vjetor i indeksit të çmimeve të konsumit ishte +1.6%. Inflacioni mesatar për periudhën janar – gusht ishte +2.1%. Gjatë këtij muaji, grupi që pati rritje të lartë ishte "Ushqime dhe Pije Joalkolike" me +2.8 për qind, duke kontribuar me +1.1 pikë përqindje në inflacionin e përgjithshëm prej +2.2%, ndërsa grupi që shënoi ritmin më të ulët të rritjes ishte "Shëndeti" duke shënuar rënie vjetore të çmimit prej -0.4%, duke kontribuar me -0.01 pikë përqindje në inflacionin e përgjithshëm prej +2.2%.



## TOTALI I TË ARDHURAVE

Në gusht 2018, të ardhurat buxhetore gjithsej ishin 293.8 miliardë lekë, ose rreth 1.0% më pak se planifikimi dhe 3.1% më të larta se e njëjta periudhë e vitit të kaluar. Të ardhurat tatimore po në fund të muajit gusht arritën në 275.7 miliardë lekë, ose 0.3% më pak se plani; në krahasim me të njëjtën periudhë të vitit të kaluar ato ishin rreth 4.2% më të larta.



## TOTALI I SHPENZIMEVE

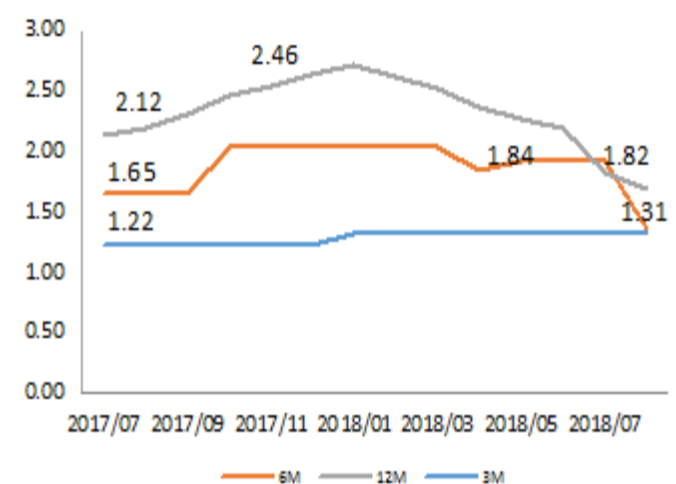
Shpenzimet e përgjithshme në gusht 2018, arritën në 289.7 miliardë lekë, ose 1.9% më pak se planifikimi; ndërsa krahasuar me të njëjtën periudhë të vitit 2017, shpenzimet e përgjithshme rezultuan 1.7% më të larta. Shpenzimet korrente rezultuan rreth 1.5% më pak se plani dhe 1.7% më shumë se viti i kaluar, ndërsa shpenzimet kapitale rezultuan 3.4% më pak se plani dhe 12.7% më shumë se viti i kaluar.

## BONOT E THESARIT

Yield-et e Bonove të Thesarit ndaj Gusht '17 ndryshuan respektivisht:

1. Maturimi 3-mujor nuk pati emetim;
2. Maturimi 6-mujor u ul me 0.30 pikë përqindje;
3. Maturimi 12-mujor u ul me 0.52 pikë përqindje.

## BONO THESARI - YIELD



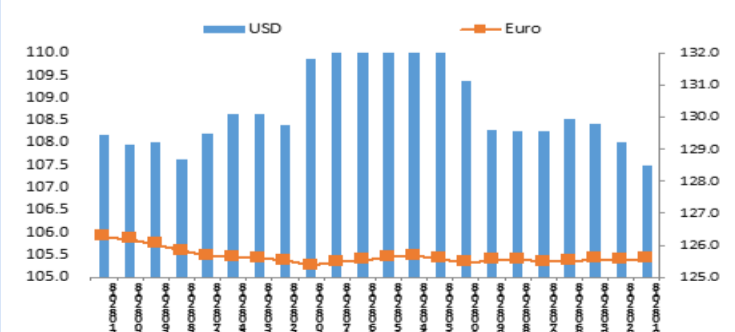
## KURSI I KËMBIMIT

Gjatë muajit gusht 2018, kursi mesatar i këmbimit të lekut kundrejt euros arriti 125.66 leke/euro duke shënuar rënie në vlerë me 0.16 për qind krahasuar me një muaj më parë, ndërsa krahasuar me një vit më parë është rritur me 1.03 për qind.

Kursi mesatar i këmbimit të lekut kundrejt dollarit amerikan në muajin gusht arriti në 108.83 lekë/dollar amerikan duke shënuar rritje prej 1.03 për qind krahasuar me një muaj më parë, ndërsa krahasuar me një vit më parë është ulur me 3.03 për qind.

Kursi mesatar i këmbimit të Lek-ut, për muajin gusht 2018 ishte:

EUR	<b>125.66</b>	lekë
USD	<b>108.83</b>	lekë





# ECONOMY IN FOCUS

MINISTRY OF FINANCE AND ECONOMY  
MACROECONOMIC POLICIES AND FISCAL ISSUES DIRECTORY

JANUARY - AUGUST 2018

## REAL SECTOR

Nominal GDP 2018 (in billion ALL) <i>(Ministry of Finance and Economy forecast)</i>	<b>1,650.0</b>
Real growth of GDP 2018 (%) <i>(Ministry of Finance and Economy forecast)</i>	<b>+4.2</b>
Nominal growth of GDP 2018 (%) <i>(Ministry of Finance and Economy forecast)</i>	<b>+6.1</b>
Consumer Price Index (annual change %), August '18 / August '17	<b>+2.2</b>
Unemployment rate for Q2/ 2018 (%)	<b>+12.4</b>

## FOREIGN TRADE

Export of goods (billion ALL)	<b>205.2</b>
Increase in (%), compared to August '17	<b>+16.1</b>
Import of goods (billion ALL)	<b>415.8</b>
Increase in (%), compared to August '17	<b>+4.0</b>
Trade Balance (billion ALL)	<b>-210.6</b>
Trade Balance change (%) compared to August '17	<b>-5.6</b>

## PUBLIC FINANCE

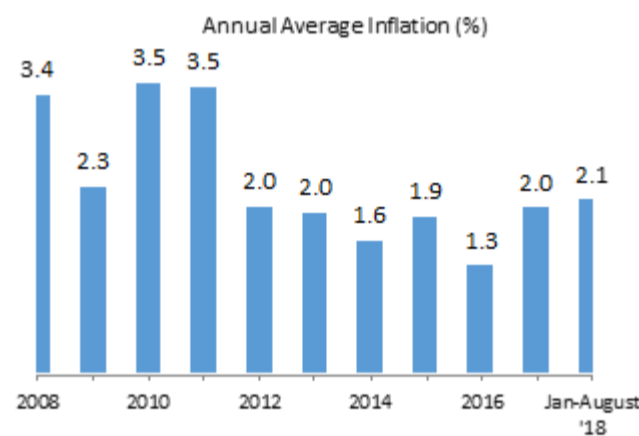
Total Revenues for August '18 (billion ALL)	<b>293.8</b>
Total Expenditures for August '18 (billion ALL)	<b>289.7</b>
Fiscal Balance for August '18 (billion ALL)	<b>4.1</b>

## FINANCIAL MARKETS

Average exchange rates	
EURO	<b>125.66</b>
USD	<b>108.83</b>
Yield of 3-M Treasury Bills (%)	<b>n.a.</b>
Yield of 6-M Treasury Bills (%)	<b>1.36</b>
Yield of 12-M Treasury Bills (%)	<b>+1.68</b>
Annual Credit's stock in (%), August '18	<b>-3.0</b>
Annual Deposit's stock in (%), August '18	<b>-1.3</b>

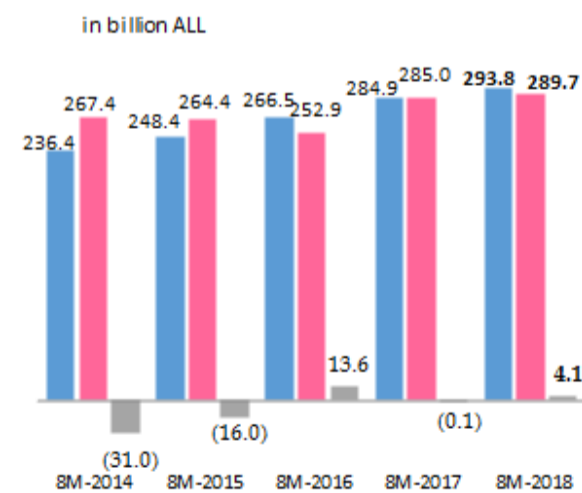
## CONSUMER PRICE INDEX

In August 2018, the annual change in the consumer price index was +2.2%. A year ago this difference was +1.6%. The average inflation for the period January—August 2018 is +2.1%. During this month, the group with the highest growth was "Foods and Non-Alcoholic Beverages" with +2.8 percent, contributing +1.1 percentage points in the overall inflation, while the group that recorded the lowest growth rate was "Health", marking an annual decline in price of -0.4%, contributing -0.01 percentage points in the overall inflation of +2.2%.



## TOTAL REVENUES

Total revenues in August 2018 reached 293.8 billion ALL, or 1.0% less than the plan, and 3.1% more than the same period of the last year. Tax revenues at the end of this period were 275.7 billion ALL, or 0.3% less than the plan, and 4.2% more than the same period the last year.



## TOTAL EXPENDITURES

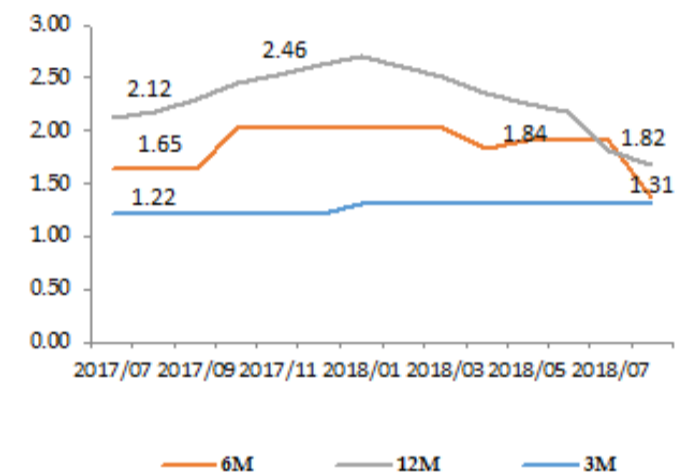
Total expenditures in August 2018 reached 298.7 billion ALL, or 1.9% less than the plan and 1.7% more than the same period last year. Current expenditures were 1.5% less than the plan and 1.7% more than the same period of last year, while capital expenditures were 3.4% less than the plan and 12.7% more than the same period of 2017.

## TREASURY BILLS

Treasury Bills yields compared with August '17 were respectively:

- 3-month maturity had no emissions
- 6-month maturity decreased by 0.30 percentage points
- 12-month maturity decreased by 0.52 percentage points

### TRASURY BILLS YIELD



## EXCHANGE RATE

In August 2018, the average exchange rate of the Albanian Lek against the Euro reached 125.66 ALL/, marking a decrease in value by 0.16 percent compared to the previous month, while in annual terms it decreased by 5.18 percent.

The average exchange rate of the Albanian Lek against the US dollar in August reached 108.83 ALL/USD, marking an increase of 1.03 percent compared to the previous month, while in annual terms it decreased by 3.03 percent.

In August '18 the average exchange rates were:

EUR	<b>125.66</b>	ALL
USD	<b>108.83</b>	ALL

