



REPUBLIKA E SHQIPËRISË
MINISTRIA E FINANCAVE

Korrik 2015

EKONOMIA DHE BUXHETI

Raport Mujor

Gusht 2015

Shtator 2015

Nëntor 2015

Dhjetor 2015

EKONOMIA DHE BUXHETI

Raport Mujor

Korrik 2015

© Ministria e Financave, 2015
Drejtoria e Makroekonomisë
Bulevardi "Dëshmorët e Kombit", Nr. 3, Tiranë

www.financa.gov.al

E-mail: marsed.harizi@financa.gov.al
eva.doda@financa.gov.al

Përmbajtja

VEÇORITË KRYESORE	2
ZHVILLIMET EKONOMIKE	3
1. Indeksi i Çmimeve të Konsumit	3
2. Kursi Mesatar i Këmbimit	4
3. Ecuria e Normave të Interesit të Depozitave dhe Huave	5
4. Bilanci i Pagesave	6
5. Mjetet Valutore Neto të Sistemit Bankar	7
6. Kredia për Ekonominë	8
7. Oferta e Parasë	9
8. Depozitat sipas Burimeve	10
SEKTORI FISKAL	11
1. Buxheti i Konsoliduar	11
2. Të Ardhurat sipas Burimeve	12
ANEKSI STATISTIKOR	13

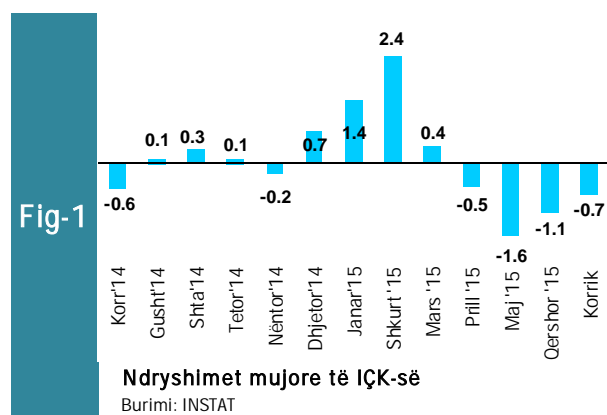
Veçoritë Kryesore

- Indeksi i çmimeve të konsumit në muajin korrik 2015 arriti në 117.31 për qind;
- Norma vjetore e inflacionit për muajin korrik 2015 ishte 1.3 për qind;
- Kursi mesatar i këmbimit të monedhës vendase me dy monedhat kryesore të huaja për muajin korrik 2015 ishte 126.99 lekë për dollarë dhe 139.85 lekë për euro;
- Normat e interesit të depozitave në lekë gjatë muajit korrik 2015 shënuan kuotat 1.42 për ato 12-mujore, 1.06 për 6-mujoret ,0.70 për qind për depozitat 3-mujore dhe 1.38 për depozitat 1-mujore;
- Normat e interesit për huatë në lekë ishin 7.62 për qind për huatë 12-mujore dhe 7.49 për ato 6-mujore;
- Oferta totale e parasë, e matur nga agregati M3 arriti në 1,199,004.6 milionë lekë në muajin korrik, duke shënuar një rritje prej rreth 3.4 për qind, krahasuar me të njëjtën periudhë të një viti më parë;
- Bilanci i pagesave për tremujorin e dytë të 2015 rezultoi me një deficit të bilancit të përgjithshëm prej 19.9 milionë euro;
- Situata Buxhetore për periudhën janar-korrik 2015 rezultoi me një deficit të përgjithshëm prej rreth 16.4 miliardë lekë, që do të thotë se rreth 41% më pak se planifikimi progresiv mujor (ndërkohë që deficitin ishte planifikuar 27.6 miliardë lekë).
- Të ardhurat gjithsej të realizuara gjatë periudhës janar-korrik 2015, arritën në rreth 216.2 miliardë lekë ose afërsisht 95 për qind e planit për muajin.
- Shpenzimet gjithsej gjatë të njëjtës periudhë, arritën në rreth 232.6 miliardë lekë ose 91 për qind e shpenzimeve të planifikuara për këtë periudhë.

Zhvillimet Ekonomike

1. Indeksi i Çmimeve të Konsumit

Indeksi i Çmimeve të Konsumit (IÇK) për muajin korrik 2015 pësoi rënie prej 0.7 për qind krahasuar me muajin qershor 2015, kur ky indeks shënonte rënie prej 1.1 për qind, krahasuar me muajin paraardhës. Gjithashtu gjatë muajit maj 2015, ky indeks shënoi rënie 0.5 për qind krahasuar me muajin prill 2015. Ndryshimet respektive me të njëjtët muaj të një viti më parë kishin rënie me 0.6 për qind, rënie me 0.7 për qind dhe rënie me 1.1 për qind.



Nga tërësia e mallrave dhe shërbimeve që përbëjnë shportën e konsumit, kategoria me kontribut më të lartë në inflacionin e përgjithshëm në muajin korrik ishte "Ushqime dhe pije jo alkoolike" me një rritje vjetore të çmimit prej +2.4%, duke kontribuar me +1.0 pikë përqindje, si dhe "Shërbimi arsimor" me rritje vjetore të çmimit prej +10.1% duke kontribuar me +0.1 pikë përqindje në inflacionin e përgjithshëm. Rënia më e madhe gjatë muajit korrik u konstatua në kategorinë "Veshje dhe këpucë" dhe "Transport" me përkatësisht -1.0 dhe -0.9 për qind. Pesha specifike relativisht e ulët që zënë këto grupe në shportën e mallrave të konsumit, bën që ndryshimet e çmimeve për

këto grupe të kenë efekte të ulëta mbi normën e inflacionit me nga 0.1 pikë përqindje.

Norma vjetore e inflacionit në muajin korrik arriti në 1.3 për qind. Ndryshimet vjetore të indeksit të çmimeve të konsumit, në përqindje, për vitet 2014 dhe janar 2015 paraqiten në tabelën 1.

Tab - 1 Ndryshimi vjetor i Indeksit të Çmimeve të Konsumit (në %)

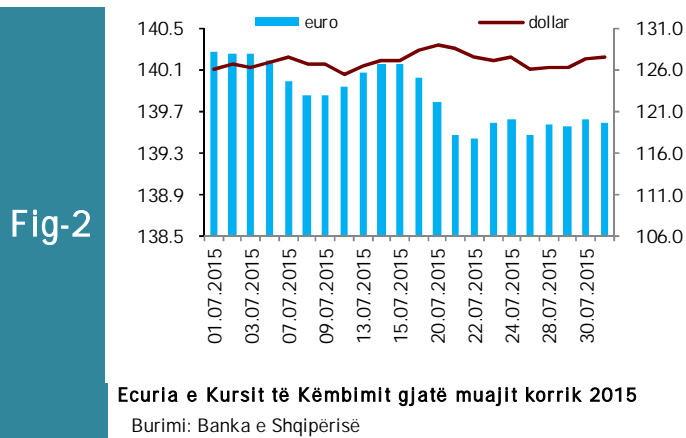
VITI	Janar	Shkurt	Mars	Prill	Maj	Qershor
2014	1.7	1.9	2.2	1.7	1.6	1.5
2015	1.3	2.3	2.2	2.3	1.8	1.4
VITI	Korrik	Gusht	Shtator	Tetor	Nëntor	Dhjetor
2014	1.8	2.0	1.5	1.4	1.7	0.7
2015	1.3					

Burimi: INSTAT

2. Kursi mesatar i këmbimit

Kursi mesatar i këmbimit të lekut kundrejt euros në muajin korrik 2015, arriti në 139.85 lekë/euro, duke shënuar rënie në vlerë me 0.6 për qind me një muaj më parë. Në fund të muajit korrik, një euro u këmbye me 139.85 lekë. Kursi mesatar i këmbimit të lekut kundrejt dollarit amerikan në muajin korrik 2015, arriti në 126.99 lekë/dollarë duke shënuar rritje me 1.1 për qind kundrejt muajit qershor 2015. Në fund të muajit korrik, kursi i këmbimit për dollarin amerikan arriti në nivelin 127.49 lekë/dollarë.

Në krahasim me muajin korrik të vitit të kaluar, rezulton se monedha shqiptare është nënçmuar (mesatarisht) ndaj dollarit amerikan në masën 23 për qind, ndërsa kundrejt monedhës europiane rezulton se monedha shqiptare është mbiçmuar në masën 0.04 për qind. Nënçmimi i lekut kundrejt monedhës europiane dhe mbiçimi kundrejt monedhës amerikane është i lidhur me ecurinë e tyre në tregjet monetare ndërkombëtare, duke reflektuar sjelljen e tyre në tregun e brendshëm monetar. Kursi i këmbimit të Euros me Dollarin amerikan, pësoi një rritje mesatare duke arritur në rreth 0.908 dollarë/euro.

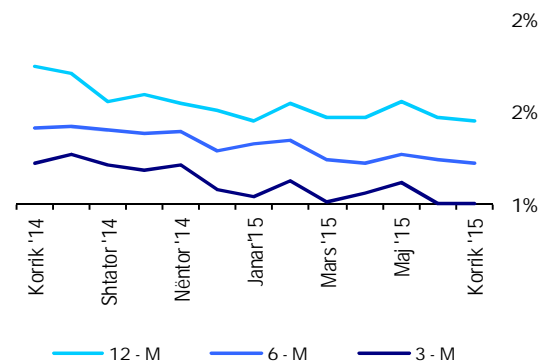


Ndër faktorët e brendshëm që kanë ndikuar në ecurinë e monedhës vendase gjatë këtij muaji, përmendim: ruajtja e ritmeve pozitive të rritjes ekonomike në vend, efikasiteti i politikës fiskale, efikasitet në politikën monetare dhe në operacionet ndërbankare të ndërmarra nga Banka e Shqipërisë, etj.

3.Ecuria e Normave të Interesit të Depozitave dhe Huave

Gjatë muajit korrik 2015, normat e interesit të depozitave 12-mujore në lekë arritën kuotën e 1.42 për qind, duke shënuar rënie me 0.03 pikë përqindje krahasuar me muajin qershor 2015. Rënie për këtë muaj kanë shënuar gjithashtu normat e interesit të depozitave me afate të maturimit 6-mujore dhe 3-mujore respektivisht me 0.03 dhe 0.01 pikë përqindje duke shënuar respektivisht në 1.06 dhe 0.70 për qind. Norma e interesit e depozitave me afat të maturimit një muaj shënoi rënie më të madhe prej 0.24 pikë përqindje duke arritur nivelin 1.38 për qind. Krahasuar me të njëjtën periudhë të një viti më parë, rënie kanë pësuar normat e interesit të depozitave për të gjitha afatet e maturimit 12, 6 dhe 3-mujore ku rënia më e madhe prej 0.48 pikë përqindje është shënuar nga depozitat me afat të maturimit 12 muaj.

Fig-3

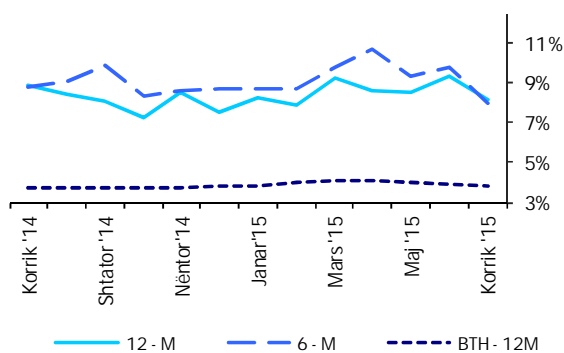


Normat e Interesit për depozitat (%)

Burimi: Banka e Shqipërisë

Interesi i huave 12-mujore gjatë muajit korrik shënoi rënie me 1.23 pikë përqindje, duke arritur në nivelin 7.62 për qind nga 8.85 për qind që ishte në muajin qershor 2015. Norma e interesit të huave 6-mujore për këtë muaj shënoi gjithashtu rënie me 1.79 pikë përqindje krahasuar me një muaj më parë. Interesi i huave 6-mujore për muajin korrik arriti në 7.49 për qind. Krahasuar me të njëjtën periudhë të një viti më parë, normat e interesit të huave me afate maturimi 12-mujor kanë shënuar rënie me 0.77 pikë përqindje, ndërsa ato me afat maturimi 6-mujor kanë pësuar rënie me 0.82 pikë përqindje.

Fig-4



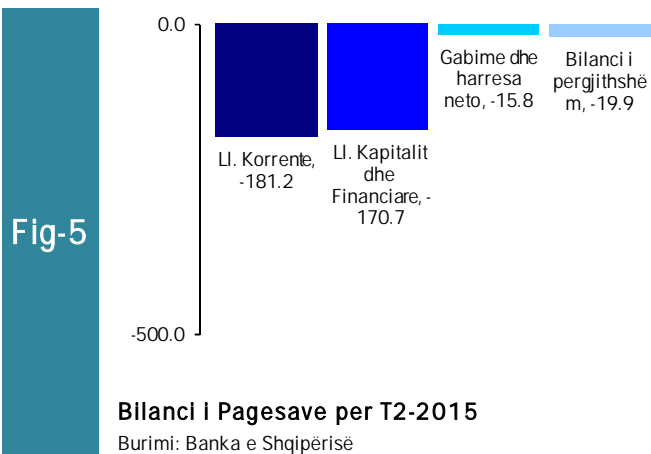
Normat e interesit për huatë dhe bonot (%)

Burimi: Banka e Shqipërisë

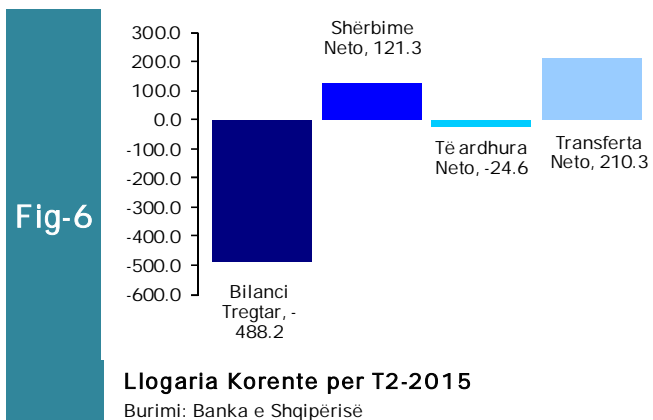
Normat e interesit të bonove të thesarit gjatë muajit korrik 2015, për bonot 12, 6 dhe 3-mujore ishin përkatësisht 3.24, 2.97 dhe 2.71 për qind. Gjatë këtij muaji, vihet re rënie në yield-in e bonove të thesarit për afatet e maturimit 12, 6 dhe 3-mujore përkatësisht me 0.05, 0.07 dhe 0.08 pikë përqindje krahasuar me një muaj më parë.

4. Bilanci i Pagesave

Bilanci i pagesave për tremujorin e dytë të 2015 regjistroi një deficit të bilancit të përgjithshëm prej 19.9 milionë euro, karakteristika strukturore e të cilit paraqitet në figurën 5. Kontributin më të madh në të e jep zëri "Llogaria korrente" së bashku me nënzërat e saj, me -181.2 milionë euro. "Llogaria kapitale dhe financiare" për tremujorin e dytë të 2015 rezultoi të jetë me një deficit prej 170.7 milionë euro.

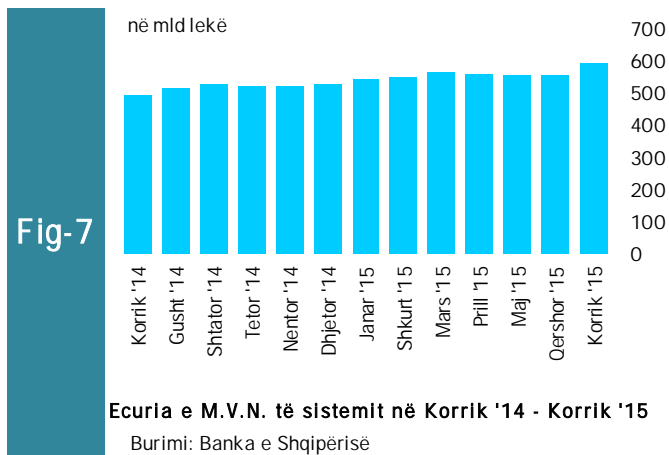


Kompozicioni i llogarisë korrente prej -181.2 milionë euro, është shprehur sipas elementeve kryesore përbërës (në terma neto) për vitin 2015: (i) bilanci tregtar -488.2 mln euro, (ii) shërbime neto 121.3 mln euro, (iii) të ardhura neto -24.6 mln euro, (iv) transferta neto 210.3 mln euro. Kjo strukturë në mënyrë vizuale paraqitet në figurën 6.

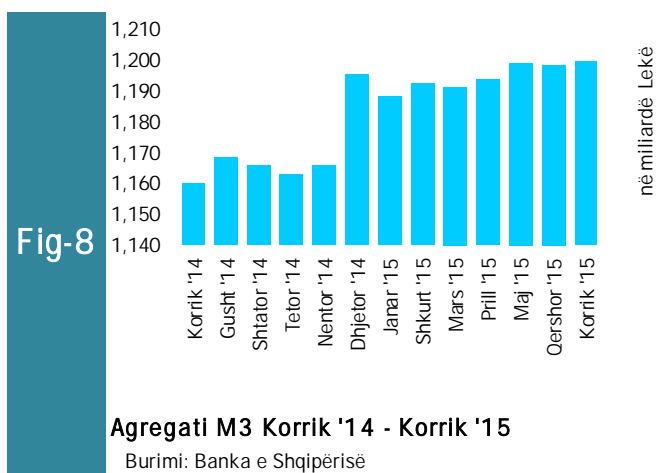


5. Mjetet Valutore Neto të Sistemit Bankar

Gjatë muajit korrik 2015, sistemi bankar ka shënuar rritje të mjeteve valutore neto (M.V.N), me rreth 102.3 miliardë lekë krahasuar me muajin korrik të vitit 2014. Kjo rritje ka ardhur më së shumti si pasojë e rritjes së mjeteve valutore neto të Bankës së Shqipërisë me rreth 72.7 miliardë lekë dhe të bankave të nivelit të dytë me rreth 29.6 miliardë lekë dhe të rritjes së mjeteve valutore neto.



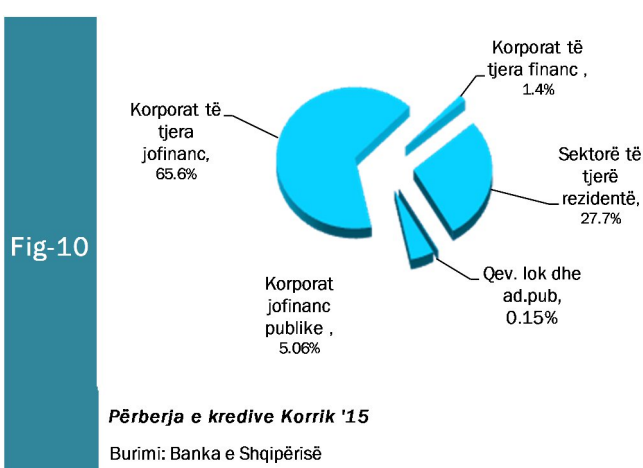
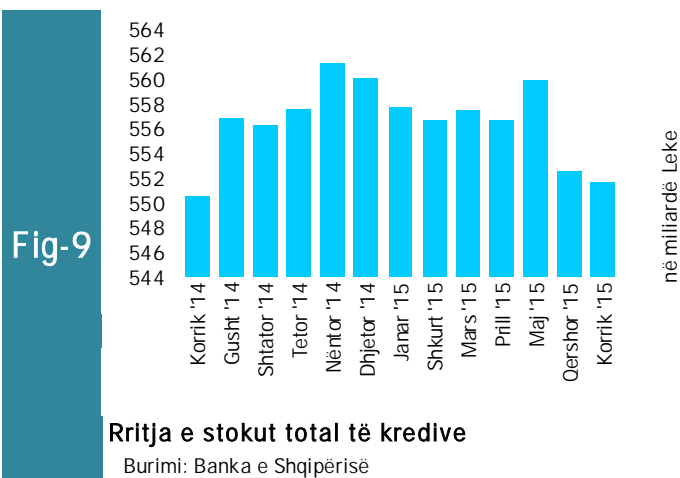
Në muajin korrik 2015, sistemi bankar rezulton me një rritje prej 36.8 milionë lekë në mjetet valutore neto, krahasuar me muajin qershor 2015. Kjo rritje ka ardhur kryesisht si pasojë e rritjes së mjeteve valutore neto të Bankës së Shqipërisë me rreth 33.3 milionë lekë.



6. Kredia për Ekonominë

Totali i kredisë për ekonominë për muajin korrik 2015 arriti në 551,588.4 miliardë lekë. Rritja e tepricës së kredisë, krahasuar me korrik 2014 shënoi rritje me vlerë 975 miliardë lekë, pra rritje prej rreth 0.2 për qind. Struktura e tepricës së kredisë sipas monedhave mbizotërohet nga kredia në valutë, duke përbërë rreth 56.7 për qind të totalit të tepricës së kredisë me rreth 312,838 milionë lekë. Gjatë muajit korrik 2015, zëri “Korporata jo-financiare private”, zuri peshën më të lartë të kredive, me rreth 65.5 për qind ose 361,160 milionë lekë, ndjekur nga kreditë për individë, ku pesha e tyre specifike arriti në nivelin 28.06 për qind ose 154,775 milionë lekë. Zërat “Korporata jo-financiare publike” dhe “Korporata të tjera financiare” arritën respektivisht 4.83 dhe 1.47 për qind apo 26,669 dhe 8,118 milionë lekë.

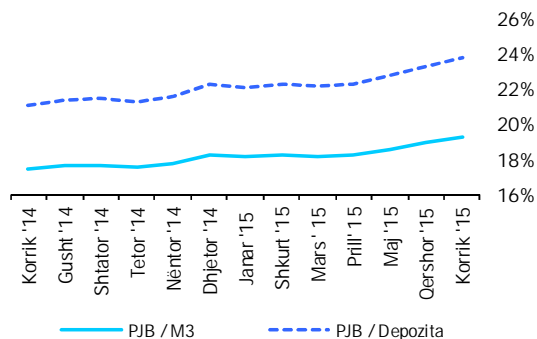
Për sa i përket shpërndarjes së kredisë sipas monedhës për muajin korrik 2015, zëri “Korporata private jo-financiare” zuri peshën më të lartë të kredive në lekë, me rreth 54.09 për qind, ndjekur nga “Sektorë të tjerë rezidentë” me rreth 34.21 për qind dhe nga “Korporata publike jo-financiare” me 9.79 për qind. “Korporata private jo-financiare” dhe “Sektorë të tjerë rezidentë” zënë gjithashtu pjesën më të rëndësishme të kredive në monedhë të huaj, përkatësisht me rreth 74.16 për qind dhe rreth 23.37 për qind.



7. Oferta e Parasë

Oferta e parasë (e matur me M3), për muajin korrik 2015 shënoi rritje prej 0.31 për qind krahasuar me muajin paraardhës qershor 2015. Kjo ofertë arriti në rreth 1,199,004.6 milionë lekë në fund të muajit korrik 2015, duke shënuar një rritje vjetore kundrejt nivelit të regjistruar në muajin qershor 2015 prej 3.4 për qind.

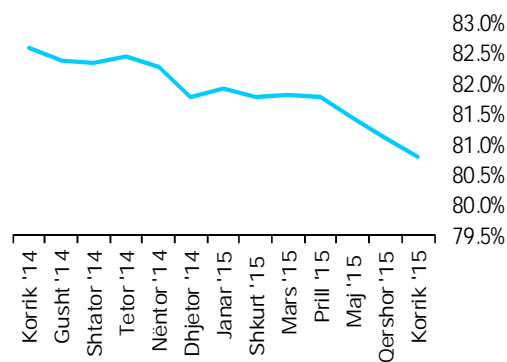
Fig-11



Raportet e parasë jashtë bankave me M3 dhe Depozitat
Burimi: Banka e Shqipërisë

Depozitat në lekë, si përbërësi kryesor i ofertës monetare për muajin korrik 2015, kanë pësuar rënie prej 508.6 milionë lekë në krahasim me muajin korrik 2014. Depozitat në valutë gjatë muajit korrik 2015 janë mbështetur kryesisht nga depozitat për individë, të cilat kanë përbërë rreth 84.9 për qind të depozitave në valutë. Ndërsa tek depozitat në lekë, sektori i individëve ka zënë rreth 88.1 për qind të tyre.

Fig-12

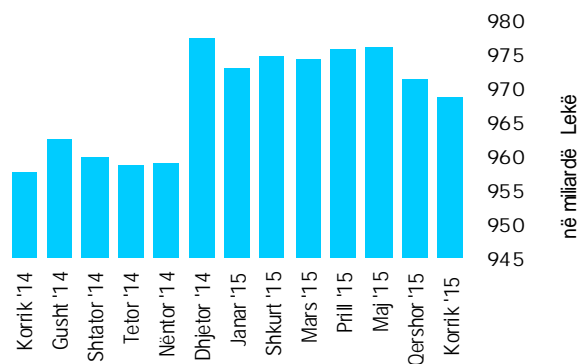


Raporti i Depozitave ndaj M3
Burimi: Banka e Shqipërisë

8. Depozitat sipas Burimeve

Gjatë muajit korrik 2015, zëri “Sektorë të tjerë rezidentë” zuri nivelin më të lartë të depozitave të transferueshme në lekë, me rreth 88.1 për qind, ndjekur nga “Korporata të tjera jo-financiare”, me rreth 9.2 për qind dhe nga “Korporata jofinanciare publike”, me 1.7 për qind. “Sektorë të tjerë rezidentë” dhe “Korporata të tjera jo-financiare” ishin gjithashtu burimi më i rëndësishëm i depozitave në monedhë të huaj, përkatësisht me rreth 84.9 për qind dhe rreth 12.8 për qind. “Sektorë të tjerë rezidentë” ishin dukshëm burimi më i rëndësishëm i depozitave totale me rreth 86.6 për qind e totalit (në lekë).

Fig-13




Rritja e stokut total të depozitave

Burimi: Banka e Shqipërisë

Në përgjithësi, “Sektorë të tjerë rezidentë” përbëjnë pjesën më të madhe (rreth 838,379.3 milionë lekë) të depozitave totale. Ata ndiqen nga “Korporata të tjera jofinanciare” (106,314.2 milionë lekë), “Korporata jofinanciare publike” (14,036.2 milionë lekë) dhe “Korporata të tjera financiare” (8,324.9 milionë lekë). “Qeveria lokale” kontribuoi me rreth 1,558.0 milionë lekë në totalin e depozitave. Gjatë muajit korrik 2015, krahasuar me një muaj më parë, niveli i përgjithshëm i depozitave shënoi një rritje prej 2,792 milionë lekë, kjo si rezultat i rritjes së depozitave në valutë me rreth 927.9 milionë dhe të depozitave në lekë me rreth 3,720.0 milionë lekë.

Fig-14



Përberja e depozitave Korrik 2015

Burimi: Banka e Shqipërisë

Sektori Fiskal

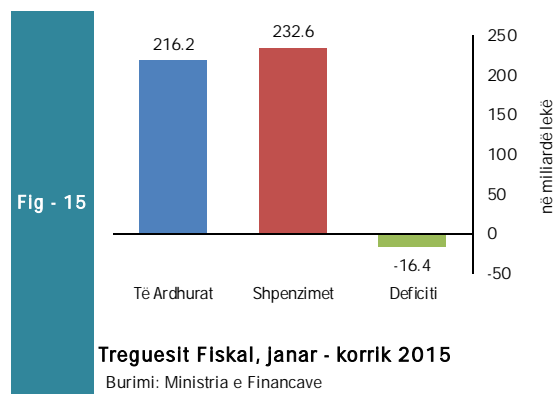
1. Buxheti i Konsoliduar

Për periudhën janar-korrik 2015 janë mbledhur rreth 216.2 miliardë lekë të ardhura, përkundrejt shpenzimeve të përgjithshme prej 232.6 miliardë lekë, ku pjesa më e madhe përfshin 193.3 miliardë lekë në shpenzime korrente dhe 25.5 miliardë lekë në shpenzime kapitale, nga të cilat 56% janë financim i brendshëm.

Mbledhja e të ardhurave përbën rreth 95% të të ardhurave buxhetore për planin e periudhës, ndërsa shpenzimet përbëjnë rreth 91% të këtij plani. Shpenzimet korrente janë rreth 95% e planifikimit të periudhës të këtij zëri, ndërsa shpenzimet kapitale janë rreth 85% të tij.

Nga të ardhurat gjithsej, pjesa e të ardhurave të mbledhura nga Drejtoria e Përgjithshme e Tatimeve dhe Doganave është rreth 143.8 miliardë lekë (ose rreth 90% e planit të periudhës). Të ardhurat e mbledhura nga pushteti vendor rreth 7.3 miliardë lekë (ose rreth 85% e planit të periudhës). Kontributet e sigurimeve shoqërore dhe shëndetësore 41.6 miliardë lekë (ose rreth 104% e planit të periudhës) dhe të ardhurat jo-tatimore në nivelin 18.4 miliardë lekë (ose rreth 127% e planit të periudhës).

Nga totali i shpenzimeve korrente prej 193.3 miliardë lekë, 41.2 miliardë lekë (21% e totalit të shpenzimeve korrente) është shpenzuar për personelin, rreth 22.1 miliardë lekë (11.4%) për interesat, 21.1



miliardë lekë (11%) për shpenzime operative dhe mirëmbajtje, 985 milionë lekë (0.5%) për subvencione, 77.9 miliardë lekë (40%) për shpenzimet e sigurimeve shoqërore dhe shëndetësore dhe 19.1 miliardë lekë (10%) për shpenzimet e qeverisjes vendore, 11 miliardë lekë (6%) për shpenzimet e tjera. Këto përfaqësojnë 55% (shpenzime personeli), 54% (shpenzime për interesat), 51% (shpenzime operative dhe të mirëmbajtjes), 56% (subvencione), 54% (sigurimet shoqërore dhe shëndetësore), 47% (për shpenzimet e qeverisjes vendore dhe 45% shpenzimet e tjera) përkundrejt planifikimit të tyre vjetor.

Shpenzimet kapitale me financim të brendshëm për këtë periudhë ishte 42%, ndërsa financimi i huaj është 40% e planifikimit të tyre vjetor.

2. Të ardhurat sipas burimeve

Të ardhurat gjithsej të realizuara për periudhën janar-korrik 2015 ishin rreth 216.2 miliardë lekë, nga të cilat të ardhurat tatimore rreth 192.7 miliardë lekë, të ardhurat jo-tatimore në rreth 18.4 miliardë lekë.

Burimi	kor'15	kor'14	Ndryshimi në (%)
TVSH (VAT)	69.3	70.7	-1.9
Tatimi mbi fitimin (Profit Tax)	15.3	12.6	21.4
Taksa doganore (Custom Tax)	3.2	3.3	-3.0
Taksat nacionale (National Tax)	18.4	18.6	-1.1
Akcizat (Excise)	21.3	19.9	7.0
Tatim mbi të ardhurat personale (TAP) / (Income Tax)	16.3	16.2	0.6

Burimi: Ministria e Financave, Statistikat Fiskale: korrik – 2015;

Source: Ministry of Finance, Fiscal Statistics: July – 2015;

3. Financimi i Bilancit Fiskal

Deficiti prej 16.4 miliardë lekë, për periudhën janar-korrik 2015, u mbështet nga huamarrja e brendshme si mjeti kryesor i financimit të brendshëm (rreth 122% të totalit të deficitit), ndërsa për financimin e huaj ishte huaja afatgjatë mjeti kryesor (rreth 34% të totalit të deficitit).

Për muajin korrik 2015, disa nga treguesit kryesor fiskalë ishin:

- Realizimi i të ardhurave në masën 33,190 miliardë lekë,

- Realizimi i shpenzimeve në masën 36,936 miliardë lekë.

Në realizimin e të ardhurave për muajin korrik 2015, kontributin kryesor e kanë dhënë të ardhurat e mbledhura nga tatimet, të cilat kapin shifrën e 30.6 miliardë lekë. Në realizimin e shpenzimeve për këtë periudhë, peshën me të lartë e zënë shpenzimet korrente me 31.1 miliardë lekë dhe shpenzimet kapitale me rreth 4.6 miliardë lekë.

Aneksi Statistikor

Tab - 1		Indeksi i Çmimeve të Konsumit Consumer Price Index																	
Muaji	Mujor (Monthly)						Mesatar Mujor (Monthly Average)						Vjetor (Annual)						Month
	2010	2011	2012	2013	2014	2015	2010	2011	2012	2013	2014	2015	2010	2011	2012	2013	2014	2015	
Janar	0.9	0.8	0.7	1.0	0.8	1.4	1.00	0.80	0.71	1.00	0.80	1.4	3.6	3.3	1.6	2.7	1.7	1.3	January
Shkurt	1.1	2.3	1.3	1.1	1.4	2.4	1.02	1.55	1.01	1.05	1.10	1.9	4.7	4.5	0.6	2.5	1.9	2.3	February
Mars	0.1	-0.1	0.4	0.2	0.5	0.4	0.71	1.00	0.80	0.77	0.90	1.4	4.1	4.3	1.0	2.4	2.2	2.2	March
Prill	-0.4	-0.6	-0.1	-0.1	-0.6	-0.5	0.42	0.60	0.58	0.55	0.53	0.9	3.7	4.1	1.6	2.3	1.7	2.3	April
Maj	-1.2	-1.1	-0.8	-1.0	-1.1	-1.6	0.10	0.26	0.32	0.24	0.20	0.2	3.3	4.2	1.9	2.1	1.6	1.8	May
Qershor	-0.7	-1.1	-0.8	-0.6	-0.7	-1.1	-0.04	0.04	0.12	0.15	0.05	-0.7	3.2	3.9	2.2	2.3	1.5	1.4	June
Korrik	-0.5	-0.7	-0.2	-0.8	-0.6	-0.7	-0.10	-0.07	0.08	-0.03	-0.04	-1.0	3.4	3.6	2.7	1.6	1.8	1.3	July
Gusht	0.8	0.3	0.4	-0.1	0.1		0.01	-0.02	0.12	-0.04	-0.03		3.5	3.1	2.8	1.2	2.0		August
Shtator	0.7	0.4	0.2	0.8	0.3		0.09	0.02	0.13	0.06	0.01		3.4	2.8	2.6	1.7	1.5		September
Tetor	0.2	0.4	0.2	0.1	0.1		0.10	0.06	0.14	0.05	0.02		3.0	3.0	2.4	1.7	1.4		October
Nëntor	0.2	0.1	0.2	-0.5	-0.2		0.11	0.06	0.14	0.01	0.00		2.8	2.9	2.5	1.0	1.7		November
Dhjetor	2.2	1.0	0.9	1.7	0.7		0.28	0.14	0.20	0.15	0.06		3.4	1.7	2.4	1.9	0.7		December

Burimi: INSTAT, Banka e Shqipërisë

Source: INSTAT, Bank of Albania

Tab - 2		Kursi i këmbimit Exchange rate Lekë për njësi të monedhës së huaj (Lek per unit of foreign currency)												
Monedha	2010	2011	2012	2013	2014	2015							Currency	
						Janar	Shkurt	Mars	Prill	Maj	Qershor	Korrik		
Mesatarja e periudhës														Average of period
USD	103.94	100.90	108.18	105.67	113.64	120.73	123.46	129.66	129.97	126.19	125.61	126.99		USD
EURO	137.79	140.33	139.04	140.27	140.11	140.04	140.23	140.41	140.26	140.82	140.82	139.85		EURO
Fundi i periudhës														In the end of period
USD	104.00	107.54	105.85	101.86	115.23	123.35	124.96	130.63	125.61	128.48	125.57	127.49		USD
EURO	138.77	138.93	139.59	140.20	140.14	139.72	140.36	140.34	140.53	140.98	140.29	139.59		EURO

Burimi: Banka e Shqipërisë

Source: Bank of Albania

Tab - 3

Normat e Interesit me bazë vjetore (në Lek)

Annual Interest Rates (in ALL)

Në përqindje	2010	2011	2012	2013	2014	2015							In percent
						Janar Jan	Shkurt Feb	Mars Mar	Prill Apr	Maj May	Qershor Jun	Korrik Jul	
Norma e depozitave													Deposits rates
12-M	6.07	5.87	5.38	4.17	1.51	1.42	1.57	1.46	1.45	1.59	1.45	1.42	12-M
6-M	5.16	4.87	4.50	3.40	1.16	1.22	1.25	1.08	1.05	1.13	1.09	1.06	6-M
3-M	4.42	4.22	3.83	2.72	0.83	0.77	0.90	0.72	0.79	0.89	0.71	0.70	3-M
1-M	4.70	4.39	3.62	2.79	1.47	1.52	1.51	1.42	1.59	1.59	1.62	1.38	1-M
Norma e huasë													Lending rates
12-M	11.52	11.17	10.28	9.52	7.00	7.76	7.36	8.74	8.14	7.98	8.85	7.62	12-M
6-M	11.69	12.28	10.61	9.59	8.18	8.21	8.17	9.30	10.18	8.86	9.28	7.49	6-M
Norma e letrave me vlerë													Securities rates
Bono thesari 1/													Treasury bills 1/
3-M	5.29	5.31	5.03	3.40	3.15	3.23	3.19	3.11	3.00	2.90	2.79	2.71	3-M
6-M	6.41	6.23	5.65	3.54	3.16	3.23	3.23	3.25	3.14	3.11	3.04	2.97	6-M
12-M	7.09	6.95	6.37	3.66	3.33	3.50	3.58	3.59	3.50	3.42	3.29	3.24	12-M

Burimi : Banka e Shqipërisë

Source : Bank of Albania

Nr.	E M E R T I M I	Janar January	Shkurt February	Mars March	Prill April	Maj May	Qershor June	Korrik July	IT E M S
	TOTALI TË ARDHURAVE	25,886	51,951	87,362	121,753	152,095	182,972	216,162	TOTAL REVENUE
I.	Të ardhura nga ndihmat	256	915	1,703	2,587	3,450	3,793	5,057	Grants
II.	Të ardhura tatimore	22,961	46,892	76,564	106,210	133,778	162,128	192,720	Tax Revenue
II.1	Nga Tatimet dhe Doganat	15,669	33,479	56,568	77,104	98,394	120,445	143,783	From tax offices and customs
1	Tatimi mbi Vlerën e Shtuar	9,370	18,365	26,968	36,914	47,151	57,956	69,287	V.A.T
2	Tatimi mbi Fitimin	588	2,243	8,915	10,279	11,778	13,595	15,291	Profit Tax
3	Akcizat	1,779	4,359	7,056	10,598	13,904	17,407	21,316	Excise Tax
4	Tatimi mbi të Ardhurat Personale	1,940	4,018	6,141	8,607	11,252	13,510	16,320	Personal Income Tax
5	Taksa Nacionale dhe të tjera	1,643	3,750	6,213	9,019	12,170	15,336	18,402	National Taxes and others
6	Taksa Doganore	349	744	1,275	1,687	2,139	2,641	3,167	Customs Duties
II.2	Të ardhura nga Pushteti Vendor	549	1,386	2,512	4,972	6,782	6,732	7,289	Revenues from Local Gov.
1	Taksë mbi Pasurinë (ndërtësat)	195	388	935	1,921	2,101	2,399	2,589	Property Tax
2	Taksë mbi Biznesin e vogël	14	276	362	628	729	839	842	Small Business Tax
3	Taksa Lokale	340	722	1,215	2,423	2,952	3,494	3,858	Local Taxes
II.3	Të ardh nga fondet speciale	6,742	12,027	17,485	24,134	29,600	34,952	41,648	Social ins. contributions
1	Sigurimi Shoqëror	5,600	10,003	14,577	20,077	24,642	29,153	34,707	Social Insurance
2	Sigurimi Shëndëtsor	1,004	1,716	2,412	3,374	4,071	4,768	5,766	Health Insurance
3	Të ardhura për kompensim në vlerë të pronarëve	139	308	496	683	886	1,031	1,175	Revenues for property compensation
III.	Të ardhura Jotatimore	2,669	4,144	9,095	12,956	14,870	17,050	18,385	Nontax Revenue
1	Tran. Fitimi nga Banka e Shqipërisë				951	951	951	951	Profit transfer from BOA
2	Të ardhura nga Inst.Buxhetore	2,234	3,321	7,843	9,800	10,884	12,444	13,154	Income of budgetary institutions
3	Dividenti				444	449	461	480	Dividend
4	Tarifat shërbimeve	214	375	476	599	972	1,199	1,355	Tariffs on services
5	Të tjera	221	448	776	1,162	1,614	1,995	2,445	Other/not allocated
	TOTAL I SHPENZIMEVE	22,913	57,254	91,124	124,660	162,038	195,642	232,578	TOTAL EXPENDITURE
I.	Shpenzime Korrente	21,098	46,431	74,883	102,854	131,965	162,187	193,331	Current Expenditures
I.1	Personell	5,474	11,300	17,303	23,115	29,084	35,027	41,186	Personnel expenditures
1	Paga	4,764	9,766	14,873	19,905	25,021	30,135	35,465	Wages
2	Kontributi për Sigurime Shoqërore	710	1,534	2,430	3,210	4,063	4,892	5,721	Social insurance contributions
I.2	Interesat	2,984	6,294	8,937	11,822	14,499	17,184	22,058	Interest
1	Të Brendshme	2,606	5,354	7,475	9,693	11,965	14,141	16,550	Domestic
2	Të Huaja	378	940	1,462	2,129	2,534	3,043	5,508	Foreign
I.3	Shpenzime Operative Mirëmbajtje	882	2,927	6,445	9,491	12,469	17,274	21,133	Operational & Maintenance
I.4	Subveclonet	53	122	301	363	628	810	985	Subsidies
I.6	Shpenzime për fonde speciale	9,875	20,382	31,634	42,800	54,270	65,979	77,917	Social insurance outlays
1	Sigurime Shoqërore	7,874	15,911	24,449	32,938	41,522	50,586	59,557	Social insurance
2	Sigurime Shëndëtsore	2,001	4,471	6,965	9,631	12,517	15,162	18,129	Health insurance
3	Fondi i kompensimit të pronarëve				220	231	231	231	Expenditures for Owners Compensation
I.7	Shpenzime per Buxhetin Vendor	1,127	3,239	5,664	8,722	12,467	16,276	19,066	Local budget expenditure
I.8	Shpenzime të tjera	703	2,167	4,599	6,541	8,548	9,637	10,986	Other expenditures
1	Pagesa e Papunesisë	59	116	174	229	280	330	378	Unemployment insurance benefits
2	Ndihma Ekonomike	655	2,080	3,714	5,506	7,403	9,718	9,219	Social assistance
5	Kompensimi i ish-të përdjekurve politike	-11	-29	711	806	865	1,389	1,389	Compensation for ex-political prisoners
III	Shpenzime Kapitale	1,584	3,569	8,830	14,215	17,953	20,894	25,457	Capital expenditures
1	Financimi Brendshëm	102	925	4,568	8,275	10,508	12,528	14,299	Domestically financing
2	Financimi Huaj	1,482	2,644	4,262	5,940	7,445	8,366	11,158	Foreign financed
IV.	Detyrimet e prapambetura	231	7,254	7,411	7,591	12,120	12,561	13,790	
1	Detyrimet e infrastruktures	211	4,668	4,762	4,886	5,242	5,299	5,554	
2	Detyrimet tatimore						4,168	4,481	4,517
3	Të tjera	20	2,586	2,649	2,705	2,710	2,781	3,719	
	DEFICITI	2,973	-5,303	-3,762	-2,907	-9,943	-12,670	-16,416	CASH BALANCE
	FINANCIMI DEFICITIT	-2,973	5,303	3,762	2,907	9,943	12,670	16,416	CASH BALANCE FINANCING
	Brendshëm	-4,028	-3,708	-5,280	-1,237	1,156	5,333	-26,410	Domestic
	Të ardhura nga privatizimi	4	28	77	83	242	249	272	Privatization receipts
	Hua-marrje e brendshme	4,868	5,441	9,153	12,300	11,716	13,516	20,143	Domestic new borrowing (net)
	Nacionale	4,877	5,452	9,072	12,227	11,624	13,426	20,061	Other
	Lokale	-9	-11	81	73	92	90	82	Foreign
	Të tjera	-8,900	-9,177	-14,510	-13,620	-10,802	-8,432	-46,825	Other
	Depozite e Qeverisë në Bankën e Shqipërisë	-8,020	-6,497	-10,828	-9,941	-6,325	-5,173	-43,836	Government deposits into the Central Bank
	Të tjera	-879	-2,678	-3,679	-3,681	-4,478	-3,259	-2,990	Other
	Depozita e ISSH dhe ISKSH	2,258	1,219	218	-735	-1,062	-1,456	-1,800	Deposits of Social and Health Insurance
	Mjete në ruajtje	-25	-210	1,218	-210	-468	-217	-203	Preservation stock
	Nënhua	58	118	118	394	442	451	495	On-Loan Principal
	Detyrim ndaj ISSH	2,800	2,525	1,982	753	486	554	-1,795	Liabilities to SSI
	Të tjera (detyrime të përkoleshme)	-238	-74	-79	102	123	217	289	Other-Float
	I huaj	1,055	9,011	9,042	4,144	8,787	7,337	42,826	Foreign
	Hua afatgjatë(e marre)	1,223	1,771	2,840	3,298	3,739	4,038	5,627	Long-term foreign borrowing (gross)
	Nga e cila nënhua	406	413	845	981	983	1,059	1,201	
	Ndryshimi i gjendjes së arkës *	6	-34	-254	96	301	601	541	Chang. of stat. Account
	Ripagesat	-839	-1,646	-2,464	-8,170	-9,281	-11,330	-12,268	Repayments
	Mbeshjetje Buxhetore	665	8920	8920	8920	14028	14028	48926	Budgetary Support

Tab - 5

Tabela e Investimeve 2015

Table of investments 2015

Të dhëna progresive (Progressive Data)

në milionë Lekë (in million ALL)

	Janar January	Shkurt Feb	Mars Mar	Prill Apr	Maj May	Qershor Jun	Korrik Jul	
Financim i brendshëm	102	925	4,568	8,275	10,508	12,528	14,299	Domestic financing
Në %	6.44	25.93	51.73	58.21	58.53	59.96	56.17	In %
Financim i huaj	1,482	2,644	4,262	5,940	7,445	8,366	11,158	Foreign financing
Në %	93.56	74.07	48.27	41.79	41.47	40.04	43.83	In %
Totali	1,584	3,569	8,830	14,215	17,953	20,894	25,457	Total
Në %	100	100	100	100	100	100	100	In %

Burimi: Ministria e Financave

Source: Ministry of Finance

Tab - 6 TË ARDHURAT DOGANORE 2015 (CUSTOMS REVENUES 2015)

Të dhëna progresive (Progressive Data)

në milionë Lekë (in million Lek)

	Janar January	Shkurt Feb	Mars Mar	Prill April	Maj May	Qershor June	Korrik July	
Taksë doganore	349	744	1,275	1,687	2,255	2,641	3,167	Customs Duties
TVSH	5,805	12,386	20,043	27,489	38,183	43,564	52,550	V.A.T
Akcizë	1,779	4,359	7,056	10,598	12,499	17,407	21,316	Excises
Të tjera	209	412	652	946	3,450	1,908	2,341	Others
Renta Minerare	201	396	626	911	3,099	1,855	2,279	
TOTALI	8,142	17,901	29,026	40,720	56,387	65,520	79,374	Total

TË ARDHURAT TATIMORE 2014 (TAX REVENUE)

TVSH	4,091	6,503	7,451	9,424	12,177	14,392	16,744	V.A.T
Akciza	0	0	0	0	1	0	0	Excises
Tatim mbi fitimin	393	2,051	8,715	10,279	9,477	13,595	15,291	Profit Tax
Tatimi mbi të ardhurat personale	1,919	3,997	6,120	8,607	10,902	13,510	16,320	Personal income tax
Taksa nacionale dhe të tjera	1,225	3,128	5,351	8,073	9,419	13,428	16,061	National taxes
TOTALI	7,628	15,679	27,637	36,383	41,976	54,925	64,416	Total
TOTALI I PËRGJITHSHËM	15,770	33,580	56,663	77,103	98,363	120,445	143,790	OVERALL TOTAL

Burimi: Ministria e Financave

Source: Ministry of Finance

DEFICITI DHE FINANCIMI PËR 2015

The Deficit and Its Financing for 2015

Të dhëna progresive (Progressive Data)

Në milionë lekë (In million Leks)

	Janar January	Shkurt Feb	Mars Mar	Prill April	Maj May	Qersh June	Korrik July	
TË ARDHURAT	25,886	51,951	87,362	121,753	152,095	182,972	216,162	REVENUE
SHPENZIMET	22,913	57,254	91,124	124,660	162,038	195,642	232,578	EXPENDITURES
BILANCI FISKAL	2,973	-5,303	-3,762	-2,907	-9,943	-12,670	-16,416	FISCAL BALANCE
FINANCIMI I BILANCIT FISKAL	-2,973	5,303	3,762	2,907	9,943	12,670	16,416	FINANCING
Financimi i brendshëm	-4,028	-3,708	-5,280	-1,237	1,156	5,333	-26,410	Domestic
a. Bono Thesari Neto	793	2,101	2,116	-790	7,574	-5,754	-2,393	Treasury bills
b. Obligacione	3,000	2,606	6,544	13,017	8,027	19,180	22,454	Bonds
c. Ndryshimi i gjëndjes së arkës	-5,762	-5,278	-10,610	-10,676	-7,387	-6,629	-45,636	Chang.of stat. account
Depozita e qeverisë në BSH	-8,020	-6,497	-10,828	-9,941	-6,325	-5,173	-43,836	Deposit of Government in B.O.A
Depozita e ISSH dhe ISKSH	2,258	1,219	218	-735	-1,062	-1,456	-1,800	Deposit of Social & Health Ins.
Mjete në ruajtje	-25	-210	1,218	-210	-468	-217	-203	Non-budget revenues
Të ardhura nga privatizimi	4	28	77	83	242	249	272	Privatization receipts
Të tjera detyrime (të përkohshme)	-2,930	-3,505	-5,115	-2,736	-5,028	-4,122	-991	Others
Huamarrje Brendshme Vendori	-9	-11	81	73	92	90	82	Local Borrowing
Financimi i jashtëm	1,055	9,011	9,042	4,144	8,787	7,337	42,826	Foreign
a. Hua afatgjatë	1,223	1,771	2,840	3,298	3,739	4,038	5,627	Long-term foreign borrowing (gross)
nga e cila: nën-hua	406	413	845	981	983	1,059	1,201	
b. Ndryshimi i gjëndjes së arkës	6	-34	-254	96	301	601	541	Chang. of stat. Account
Ripagesat	-839	-1,646	-2,464	-8,170	-9,281	-11,330	-12,268	Repayments
Mbeshtetje Buxhetore	665	8,920	8,920	8,920	14,028	14,028	48,926	Budgetary Support

Burimi: Ministria e Financave

Source: Ministry of Finance

BILANCI I PAGESAVE

Balance of payments

Në milion Euro

In millions Euro

	Viti 2013	3M_I 2014	3M_II 2014	6M_I 2014	3M_III 2014	9M_2014	3M_IV 2014	Viti 2014	3M_I 2015	3M_II 2015	
Llogaria korente	-1,026.70	-271.50	-341.00	-612.50	-313.20	-925.70	-377.50	-1,303.20	-264.10	-181.20	Current Account.
Bilanci tregtar	-1,729.30	-426.20	-511.40	-937.60	-560.70	-1,498.30	-638.30	-2,136.60	-489.00	-488.20	Trade Balance.
Eksporti I mallrave fob	1,731.50	212.40	264.90	477.30	228.80	706.10	219.20	925.30	171.90	250.30	Merchandise Exports. Fob
Importi I mallrave fob	-3,460.80	-638.60	-776.30	-1,414.90	-789.50	-2,204.40	-857.50	-3,061.90	-660.90	-738.50	Merchandise Imports. Fob
Bilanci I shërbimeve	8.90	30.00	38.10	68.10	97.90	166.00	102.40	268.40	92.40	121.30	Services Balance.
Shërbimet Kredi	1,655.00	396.40	487.10	883.50	610.00	1,493.50	538.00	2,031.50	419.90	448.80	Services Credit
Shërbimet Debi	-1,646.10	366.40	449.00	815.40	512.10	1,327.50	435.60	1,763.10	305.4	327.50	Services Debt
Bilanci I të ardhurave	-8.40	-20.60	-43.30	-63.90	-48.70	-112.60	-47.00	-159.60	-48.20	-24.60	Balance of Incomes
Të ardhurat Kredi	193.30	28.70	25.80	54.50	28.30	82.80	27.80	110.60	27.20	24.70	Income Credit
Të ardhurat Debi	-201.70	-49.30	-69.10	-118.40	-77.00	-195.40	-74.80	-270.20	-75.40	-49.30	Income Debt
Bilanci I transfertave	702.10	145.30	175.60	320.90	198.30	519.20	205.40	724.60	180.70	210.30	Balance of Transfers
Transferta private	681.40	172.60	204.40	377.00	230.60	607.60	244.20	851.80	211.90	243.30	Private Unrequired Transfers
Transferrat shtetërore	20.70	-27.30	-28.80	-56.10	-32.30	-88.40	-38.80	-127.20	-31.20	-33.00	Official Unrequired Transfers
Llogaria kapitale	47.70	22.50	22.40	44.90	20.70	65.60	21.10	86.70	26.00	21.30	Capital Account
Llogaria financiare	775.60	-161.90	-184.20	-346.10	-363.00	-709.10	-247.20	-956.30	-306.70	-192.00	Financial Account
Investime direkte	893.10	-168.00	-150.40	-318.40	-253.50	-571.90	-229.40	-801.30	-278.30	-189.30	Direct Investment
Investime portofoli	-103.70	14.50	14.00	28.50	-12.40	16.10	104.70	120.80	-82.90	-75.20	Portfolio Investment
Kapitale të tjera	-13.80	-8.40	-47.80	-56.20	-97.10	-153.30	-122.50	-275.80	110.40	108.60	Other Capital
Gabime dhe harresa neto	315.30	49.90	104.20	154.10	86.40	240.50	70.50	311.00	21.20	-15.80	Net errors and omissions
Bilanci I përgjithshëm	111.90	-37.20	-30.20	-67.40	156.90	89.50	-38.70	50.80	55.90	-19.90	Overall Balance
Rezervat	-104.40	-40.30	22.50	-17.80	154.00	136.20	-39.00	97.20	111.80	16.20	Reserve Assets
Përdor kred & huash nga FMN	-7.80	-3.20	52.80	49.60	-2.90	46.70	-0.30	46.40	55.90	36.10	Use of Fund Credit and Loans

Burimi : Banka e Shqipërisë

Source : Bank of Albania

Tab - 9 **MJETET VALUTORE NETO**
Net Foreign Assets

Në milionë Lekë Fundi i periudhes	2010	2011	2012	2013	2014	2015							Millions of Lek End of Period
						Janar Jan	Shkurt Feb	Mars Mar	Prill Apr	Maj May	Qershor Jun	Korrik Jul	
Mjetet valutore neto	252,827.9	255,657.9	266,540.0	274,198.1	292,098.3	304,919.7	310,980.2	314,436.3	303,394.3	303,895.0	305,459.8	338,622.1	Net Foreign assets
Pretendime ndaj jorezidentëve	274,628.2	276,475.7	288,142.1	294,111.3	318,940.2	332,347.1	346,806.1	349,332.6	337,586.5	346,592.2	347,885.6	380,985.5	Claims on non-residents
Minus: Detyrime ndaj jorezidentëve	21,800.3	20,817.8	21,602.1	19,913.2	26,841.9	27,427.4	35,825.9	34,896.3	34,192.3	42,696.9	42,425.8	42,363.3	Minus: Liabilities to non-residents
Mjetet e brendshme	72,244.4	84,492.3	78,858.1	67,841.8	82,525.1	75,655.1	81,729.0	77,731.6	82,786.8	86,758.9	95,068.4	59,819.2	Domestic Assets
Pretendimet neto ndaj qeverisë qendrore	57,937.1	57,098.0	55,145.6	44,503.1	55,198.3	45,767.4	54,418.0	47,350.5	49,173.2	59,472.9	61,702.6	20,875.1	Net Calims on Central Government
Pretendimet ndaj qeverisë qendrore	66,928.8	67,590.8	68,057.8	66,768.8	71,831.3	71,633.6	78,940.0	78,059.0	78,001.2	84,924.0	85,509.0	85,496.7	Minus: Due to Central Government
Minus: Detyrime ndaj qeverisë qendrore	8,991.7	10,492.8	12,912.2	22,265.7	16,633.0	25,866.2	24,522.0	30,708.5	28,828.0	25,451.1	23,806.4	64,621.7	Claims on other depository corporations
Pretendime ndaj korporatave të tjera depozituese	12,535.6	25,485.8	21,800.8	21,502.9	25,547.8	28,110.7	25,602.4	28,615.3	31,897.3	25,564.1	31,664.9	37,251.0	Claims on other financial corporations
Pretendime ndaj korporatave të tjera financiare	-	-	-	-	-	-	-	-	-	-	-	-	Claims on public non-financial corporations
Pretendime ndaj korporatave jofinanciare publike	-	-	-	-	-	-	-	-	-	-	-	-	Claims on other non-financial corporations
Pretendime ndaj korporatave të tjera jofinanciare	-	-	-	-	37.3	41.5	41.4	41.9	-	-	-	-	Claims on other resident sectors
Pretendime ndaj sektorëve të tjerë rezidentë	1,771.7	1,908.5	1,911.7	1,835.8	1,741.7	1,735.5	1,730.2	1,724.0	1,716.3	1,707.2	1,700.9	1,693.1	Monetary Baze
Baza Monetare	283,453.5	289,809.0	297,721.9	308,073.7	332,899.3	331,487.2	342,191.5	338,448.3	336,003.7	338,145.6	351,065.5	348,632.0	Deposits not included in broad money
Depozita të papërfshira në paranë e gjerë	625.3	2,432.0	1,125.1	787.9	1,093.8	957.1	1,039.3	955.5	965.0	863.7	856.9	758.4	Loans
Huatë	-	-	-	-	-	-	-	-	-	-	-	-	Other accounts payable
Llogari të pagueshme	797.9	901.1	1,306.1	1,309.8	14.8	26.1	8.9	29.2	17.9	10.2	34.2	21.4	Other items net
Të tjera neto	-12,051.3	-12,984.4	-14,702.6	-14,102.8	-15,170.5	-15,733.5	-15,983.5	-16,017.0	-15,980.9	-15,994.4	-15,761.1	-15,414.3	Shares and other equity
Aksione	52,246.7	59,992.0	59,947.5	45,971.3	55,786.1	63,837.9	65,515.9	68,752.0	65,175.3	67,629.1	64,332.8	64,443.8	

Burimi : Banka e Shqiperisë

Source : Bank of Albania

Tab - 10 KREDIA PËR EKONOMINË
Credit to Economy

Në milion Lekë Fundi i periudhës	2010	2011	2012	2013	2014	2015							Million of Lek End of Period
						Janar Jan	Shkurt Feb	Mars Mar	Prill Apr	Maj May	Qershor Jun	Korrik Jul	
Totali i kredisë	483,044.8	541,899.9	554,732.2	547,927.6	559,986.7	557,666.5	556,699.4	557,402.4	556,617.8	559,909.4	552,494.3	551,588.5	Total Credit
Kredia për qeverinë lokale	-	147.20	193.9	256	777.7	769.0	767.3	862.6	855.4	875.4	878.6	866.6	Credits to local Government
Në Lekë	-	147.20	193.9	256	777.7	769.0	767.3	862.6	855.4	875.4	878.6	866.6	in Lek
Në valutë	-	-	-	-	-	-	-	-	-	-	-	-	in Foreign Currency
Kredia për korporatat jofinanciare publike	9,373.9	18,678.5	23,780.7	24,961	27,328.1	28,250.7	27,330.6	28,188.9	26,958.5	26,931.0	27,241.3	26,669.3	Credits to Public Non-financial Corporations
Në Lekë	5,022.9	8,446.2	18,474.3	20,251.4	22,402.3	23,334.7	22,415.7	23,730.6	22,538.3	23,075.0	23,493.1	23,384.5	in Lek
Në valutë	4,351.0	10,232.3	5,306.4	4,709.6	4,925.8	4,916.0	4,914.9	4,458.3	4,420.2	3,856.0	3,748.2	3,284.8	in Foreign Currency
Kredia për korporatat jofinanciare private	315,879.1	364,373.9	370,993.0	363,541.2	372,166.5	368,219.1	367,939.3	365,598.1	366,626.0	369,380.0	361,444.6	361,160.1	Credits to other Non-financial Corporations
Në Lekë	83,234.9	108,321.7	121,808.7	122,944.7	129,429.4	126,951.2	127,328.3	128,097.4	129,045.6	130,371.0	129,944.4	129,150.3	in Lek
Në valutë	232,644.2	256,052.2	249,184.3	240,596.5	242,737.1	241,267.9	240,611.0	237,500.7	237,580.4	239,009.0	231,500.2	232,009.8	in Foreign Currency
Kredia për korporatat e tjera financiare	8,704.5	9,841.9	10,162.9	9,578.2	8,270.3	8,237.2	8,041.6	7,950.5	8,185.3	8,131.0	8,514.0	8,117.8	Credits to Other Financial Corporations
Në Lekë	2,957.0	3,364.2	4,031.7	4,238.4	3,436.9	3,233.8	3,165.9	3,295.6	3,369.8	3,497.0	3,798.9	3,682.1	in Lek
Në valutë	5,747.5	6,477.7	6,131.2	5,339.8	4,833.4	5,003.4	4,875.7	4,654.9	4,815.5	4,634.0	4,715.1	4,435.7	in Foreign Currency
Pretendime për sektorë të tjerë rezidentë	149,087.3	148,858.4	149,601.7	149,591.2	151,444.1	152,190.5	152,620.6	154,802.3	153,992.6	154,592.0	154,415.8	154,774.7	Claims to other Resident Sectors
Në Lekë	65,897.5	68,499.9	70,614.1	72,242.5	77,396.7	77,699.1	77,729.1	79,643.7	79,486.4	79,869.0	80,994.9	81,667.2	in Lek
Në valutë	83,189.8	80,358.5	78,987.6	77,348.7	74,047.4	74,491.4	74,891.5	75,158.6	74,506.2	74,723.0	73,420.9	73,107.5	in Foreign Currency

Burimi : Banka e Shqipërisë

Source : Bank of Albania

Tab - 11 OFERTA E PARASE
Money Supply

Mujor-Monthly

Në milion Lekë Fundi i periudhës	2010	2011	2012	2013	2014	2015							Millions of LEK End of Period
						Janar Jan	Shkurt Feb	Mars Mar	Prill Apr	Maj May	Qershor Jun	Korrik Jul	
Baza monetare	283,453.5	289,809.5	297,721.9	308,073.7	332,899.3	331,487.2	342,191.5	338,448.3	336,003.7	338,145.6	351,065.5	348,632.0	Base Money
Ndryshimi vjetor në %	-0.5	5.4	2.7	3.5	8.1	8.6	12.7	11.8	8.8	9.6	13.8	10.2	Y/Y change in %
Paraja jashtë korporatave depozituese	195,059.0	194,923.4	192,705.1	198,892.7	217,665.6	215,043.4	217,290.4	216,414.7	217,266.1	222,645.4	226,486.1	230,392.1	Currency Outside Depository
Ndryshimi vjetor në %	-6.7	-0.1	-1.1	3.2	9.4	10.3	11.9	11.8	12.3	14.5	14.7	14.0	Y/Y change in %
Depozita	785,225	875,230	930,703	950,088.4	977,420	972,965.8	974,884.4	974,357.7	975,745.4	977,873.4	658,203.9	659,382.4	Deposits
Ndryshimi vjetor në %	18.5	10.5	6.3	2.1	2.9	2.4	2.6	2.6	2.7	2.9	-30.7	-30.6	Y/Y change in %
Agregati M1	275,427.3	276,898.3	281,246.6	295,876.5	353,321.7	346,305.1	349,688.4	347,957.9	350,671.9	358,825.4	363,300.7	368,185.4	M1 Aggregate
Ndryshimi vjetor në %	-3.2	0.5	1.6	5.2	19.4	18.6	19.7	18.4	18.4	19.4	18.2	17.0	Y/Y change in %
Agregati M2	604,517.3	647,007.8	669,577.1	693,172.2	722,356.7	714,347.9	717,983.0	715,949.6	717,583.8	724,470.3	725,327.2	725,513.2	M2 Aggregate
Ndryshimi vjetor në %	4.6	7.0	3.5	3.5	4.2	3.9	4.4	4.6	4.6	5.4	4.8	4.0	Y/Y change in %
Agregati M3	980,283.9	1,070,153.7	1,123,407.8	1,148,980.9	1,195,086.3	1,188,009.1	1,192,174.7	1,190,772.3	1,193,011.4	1,198,833.1	1,197,890.7	1,199,004.6	M3 Aggregate
Ndryshimi vjetor në %	12.5	9.2	5.0	2.3	4.0	3.8	4.5	4.1	4.5	4.8	3.9	3.4	Y/Y change in %
Burimet e bazës monetare													Monetary Base sources
Mjetet e huaja neto	252,827.8	255,657.9	266,540.0	274,198.1	292,098.3	304,919.7	310,980.2	314,436.3	303,394.3	303,895.3	305,459.8	338,622.1	Net foreign assets
Mjetet e brendshme neto	72,244.3	84,492.3	78,858.1	67,841.8	82,525.1	75,655.1	81,729.0	77,731.6	82,786.8	86,758.9	95,068.4	59,819.2	Domestic assets
Pretendimet ndaj qeverisë qendrore neto	57,937.1	57,098.1	55,145.6	44,503.1	55,198.3	45,767.4	54,418.0	47,350.5	49,173.2	59,472.9	61,702.6	20,875.1	Net Claims on central government
Pretendimet ndaj korporatave të tjera depozituese	12,535.6	25,485.8	21,800.8	21,502.9	25,547.8	28,110.7	25,602.4	28,615.3	31,897.3	84,924.0	85,509.0	85,496.7	Claims on other depository corporations

Burimi : Banka e Shqipërisë

Source : Bank of Albania

Tab - 12 DEPOZITAT
Deposits

Mujor-Monthly

Në milionë Lekë Fundi i periudhës	2010	2011	2012	2013	2014	2015							Millions of Leks End of Period
						Janar Jan	Shkurt Feb	Mar Mar	Prill Apr	Maj May	Qershor Jun	Korrik Jul	
Në lekë	409,459	452,085	476,872	494,279.5	504,691	499,305	500,693	499,535	500,318	502,511	498,841	495,121	In national currency
Depozitat e transfer + D. me likuiditet të lartë	80,369	81,975	88,541	96,983.9	135,656	131,262	132,398	131,543	133,406	136,180	136,815	137,793	Transferable deposits+Liquid deposits
Qeveria lokale	948.1	1,157.4	1,059.7	1,305.0	2,047.5	1,391.4	1,392.3	1,466.1	1,191.6	1,363.9	1,294.3	1,418.0	Local governments
Korporata jofinanciare publike	7,134.0	7,303.4	7,168.0	6,108.2	9,799.5	8,354.8	9,270.5	7,544.2	7,280.4	7,182.4	7,060.6	7,307.3	Public non-financial corporations
Korporata të tjera financiare	920.6	532.5	1,789.2	937.0	1,919.8	1,274.1	856.7	1,156.4	988.8	1,526.2	1,158.7	898.1	Other financial corporations
Korporata të tjera jofinanciare	22,505.0	20,681.5	24,716.6	24,244.0	38,198.6	35,599.7	34,977.6	34,321.7	33,825.8	35,438.5	34,761.0	34,061.2	Other non-financial corporations
Sektorë të tjerë rezidentë	48,860.8	52,300.1	53,807.9	64,389.7	83,690.6	84,641.7	85,900.9	87,054.9	90,119.1	90,669.1	92,540.0	94,108.7	Other resident sectors
Depozita të tjera	329,090	370,110	388,331	397,295.6	369,035	368,043	368,295	367,992	366,912	366,331	362,027	357,328	Other deposits
Qeveria lokale	55.1	109.6	19.4	57.1	7.8	18.8	15.8	15.9	17.2	27.3	27.9	28.2	Local governments
Korporata jofinanciare publike	3,054.3	2,608.9	1,715.4	1,257.8	1,167.9	1,083.2	585.6	590.1	606.0	931.0	1,030.0	1,104.2	Public non-financial corporations
Korporata të tjera financiare	1,773.4	1,423.5	2,224.4	2,556.5	1,730.1	1,893.8	1,762.4	2,555.6	4,584.9	3,169.5	2,750.7	2,450.3	Other financial corporations
Korporata të tjera jofinanciare	8,316.8	11,292.5	10,954.1	14,523.4	11,772.0	11,497.7	13,457.9	14,509.0	13,366.9	13,459.5	12,474.7	11,611.9	Other non-financial corporations
Sektorë të tjerë rezidentë	315,890.5	354,675.1	373,417.3	378,900.8	354,357.3	353,549.3	352,473.0	350,321.1	348,337.1	348,743.3	345,743.3	342,133.2	Other resident sectors
Në valutë	375,767	423,146	453,831	455,808.9	472,729	473,661	474,192	474,823	475,428	475,363	159,363	164,261	In foreign currency
Qeveria lokale	493.0	280.5	44.5	372.6	231.3	102.8	120.5	63.7	88.9	93.9	81.3	111.8	Local governments
Korporata jofinanciare publike	6,201.0	5,242.2	4,011.2	4,486.2	7,099.6	7,612.5	8,010.5	7,518.9	7,134.0	5,951.2	4,830.8	3,505.4	Public non-financial corporations
Korporata të tjera financiare	8,572.0	6,022.3	6,303.3	6,673.1	4,872.9	4,428.5	4,603.1	4,641.7	4,824.2	4,446.0	1,004.2	1,196.3	Other financial corporations
Korporata të tjera jofinanciare	57,382.9	54,418.4	46,867.5	49,382.3	55,834.3	56,871.4	56,034.9	55,310.7	58,514.9	58,852.8	46,903.8	48,653.2	Other non-financial corporations
Sektorë të tjerë rezidentë	303,117.7	357,182.4	396,604.2	394,894.7	404,691.2	404,646.1	405,422.7	407,287.7	404,865.6	406,018.8	106,542.6	110,794.6	Other resident sectors
Total	785,225	875,230	930,703	950,088.4	977,420	972,965.8	974,884.4	974,357.7	975,745.4	977,873.4	658,203.9	659,382.4	Total
Qeveria lokale	1,496.2	1,547.5	1,123.6	1,735	2,286.6	1,513.0	1,528.6	1,545.7	1,297.7	1,485.1	1,403.5	1,558.0	Local governments
Korporata jofinanciare publike	16,389.3	15,154.5	12,894.6	11,852.2	18,067.0	17,050.5	17,866.6	15,653.2	15,020.4	14,064.6	12,921.4	11,916.9	Public non-financial corporations
Korporata të tjera financiare	11,266.0	7,978.3	10,316.9	10,166.6	8,522.8	7,596.4	7,222.2	8,353.7	10,397.9	9,141.7	4,913.6	4,544.7	Other financial corporations
Korporata të tjera jofinanciare	88,204.7	86,392.4	82,538.2	88,149.7	105,804.9	103,968.8	104,470.4	104,141.4	105,707.6	107,750.8	94,139.5	94,326.3	Other non-financial corporations
Sektorë të tjerë rezidentë	667,869.0	764,157.6	823,829.4	838,185.2	842,739.1	842,837.1	843,796.6	844,663.7	843,321.8	845,431.2	544,825.9	547,036.5	Other resident sectors

Burimi : Banka e Shqipërisë

Source : Bank of Albania

Tab - 13 BILANCI I PËRMBLEDHUR I BSH
Consolidated BoA Balance sheet

Në milion Lekë Fundi i periudhës	2010	2011	2012	2013	2014	2015							Millions of Lek End of period
						Janar Jan	Shkurt Feb	Mar Mar	Prill Apr	Maj May	Qershor Jun	Korrik Jul	
AKTIVET	368,032	384,581	394,834	398,814	433,878	450,092	469,195	473,891	465,272	474,884	482,605	520,926	ASSET
Total	50,480	48,572	48,288	40,652	51,880	61,185	69,219	69,570	67,710	74,068	76,253	110,019	Total
Mbajtjet e SDR	8,126.9	8,226.5	8,789.7	10,508.0	19,299.7	20,589	28,614	29,255	28,371	33,915	33,301	32,917	SDR holdings
Arka në valutë	647.0	59.8	67.5	57.3	56.2	21.4	138.9	30.7	134.7	15.4	13.5	33.9	Foreign currency
Depozitat	41,705.7	40,286	39,431.1	30,086.2	32,524.0	40,574.3	40,466.6	40,284.8	39,204.1	40,137.8	42,937.7	77,067.3	Deposits
Letrat me vlerë të ndryshme nga aksionet	280,301	284,210	294,007	308,387	320,745	324,262	329,749	332,379	322,846	324,268	324,077	323,243	Securities other than shares
Jorezident	215,901.8	219,718.8	229,313.1	243,178.6	256,796.7	260,519	266,085	269,169	259,690	261,157	260,361	259,548	nonresidents
Qeveria qendrore	64,399.2	64,490.8	64,694.1	65,208.4	63,947.9	63,742.8	63,663.5	63,210.0	63,156.0	63,110.7	63,716.1	63,695.2	central government
Huatë	14,302	27,388	23,707	23,333	27,286	29,843	27,329	30,335	33,609	27,268	33,362	38,942	Loans
Qeveria qendrore	-	-	-	-	-	-	-	-	-	-	-	-	Central Government
Korporata të tjera depozituese	12,534.8	25,485.4	21,800.2	21,502.3	25,547.8	28,111	25,602	28,615	31,897	25,564	31,665	37,251	Other depository corporations
Sektorë të tjerë rezidentë	1,767.3	1,902.8	1,906.5	1,830.9	1,738.5	1,732.0	1,726.2	1,719.3	1,711.2	1,704.2	1,697.5	1,690.8	Other resident sectors
Derivatet financiare	81.4	35.3	14.2	31.5	17.4	20.8	35.1	34.5	51.8	61.4	40.2	31.5	Financial derivatives
Llogarit të arketueshme	10,748.3	11,295.9	14,129.2	11,994.1	18,197.8	18,584.3	26,811.9	25,478.7	25,003.1	33,151.0	33,039.7	33,202.7	Receivable accounts
Mjetet jofinanciare	12,119.1	13,080.0	14,688.0	14,416.4	15,752.1	16,198.1	16,051.5	16,094.2	16,052.9	16,067.9	15,833.2	15,488.8	Nonfinancial assets
DETYRIMET	368,032	384,581	394,834	398,814	433,878	449,770	469,195	473,891	465,272	474,884	482,605	520,967	LIABILITIES
Total	202,644	203,009	201,086	208,042	226,588	224,140	226,296	226,418	228,890	232,903	237,241	240,083	Total
Para në qarkullim	202,386.7	202,906.6	200,898.7	207,792.7	226,434.1	224,010	226,134	225,390	225,811	231,282	236,301	239,516	Currency in Circulation
Depozitat e përfshira në paranë e gjerë	256.8	102.8	187.3	249.7	154.2	130.5	161.4	1,028.5	3,078.5	1,621.0	939.4	567.6	Deposits included in broad money
Depozita të papërfshira në paranë e gjerë	98,842	108,017	120,691	132,765	140,569	150,651	165,262	166,575	160,706	163,456	170,374	205,768	Deposits excluded from broad money
Jorezident	8,440.3	8,318.7	10,042.9	9,706.5	16,564.1	16,539	23,890	23,874	23,853	31,938	31,925	31,887	Nonresidents
Qeveria qendrore	8,966.2	10,465.6	12,887.1	22,239.2	16,600.5	25,807	24,437	29,715	28,774	25,411	23,767	64,573	Central government
Korporata të tjera depozituese	80,810.0	88,570.2	97,054.7	100,031.3	106,310.9	107,347	115,896	112,030	107,114	105,243	113,825	108,549	Other depository corporations
Korporata të tjera jofinanciare	14.9	20.5	37.2	62.5	85.0	86	95	94	95	93	93	94	Other nonfinancial corporations
Sektorë të tjerë rezidentë	610.4	641.5	669.2	725.4	1,008.8	871	945	861	871	770	764	664	Other resident sectors
Huatë	5,921	4,852	3,871	2,919	2,294	2,294	2,153	2,103	2,060	2,078	2,063	2,063	-
Jorezidentët	5,920.6	4,852.0	3,870.7	2,919.3	2,294.2	2,294	2,153	2,103	2,060	2,078	2,063	2,023	Nonresidents
Qeveria qendrore	-	-	-	-	-	-	-	-	-	-	-	-	Central Government
Korporata të tjera depozituese	-	-	-	-	-	-	-	-	-	-	-	-	Other depository corporations
Llogarit të pagueshme	936.4	1,064.3	1,680.5	1,828.3	886.8	1,096	1,760	1,649	289	525	410	350	Other accounts payable
Alokimi i SDR	7,439.5	7,647.1	7,557.9	7,287.5	7,753.2	8,074	8,209	8,395	8,152	8,294	8,186	8,259	SDR allocation
Aksione dhe Instrumenta të tjerë	52,249.7	59,992	59,947.5	45,971.3	55,786.1	63,516	65,516	68,752	65,175	67,629	64,333	64,444	Shares and other equity

Burimi : Banka e Shqipërisë

Source : Bank of Albania