



EKONOMIA NË FOKUS

MINISTRIA E FINANCAVE DHE EKONOMISË
DREJTORIA POLITIKAVE MAKROEKONOMIKE E ÇËSHTJEVE FISKALE

JANAR—QERSHOR 2018

SEKTORI REAL

GDP nominale 2018 (në miliardë Lekë) (Ministria Financave dhe Ekonomisë - parashikim)	1,650.0
Rritja reale PBB - 2018 (në %) (Ministria Financave dhe Ekonomisë - parashikim)	+4.2
Rritja nominale PBB - 2018 (në %) (Ministria Financave dhe Ekonomisë - parashikim)	+6.1
Indeksi i çmimeve të konsumit (ndryshimi vjetor në %) qershor '18 / qershor '17	+2.4
Niveli i Papunësisë në T-1 / 2018 (%)	+12.5

TREGTIA E JASHTME

Eksporti i mallrave (në miliardë Lekë)	157.9
Rritja (%), krahasuar me qershor '17	+18.3
Importi i mallrave (në miliardë Lekë)	309.3
Rritja (%), krahasuar me qershor '17	+4.7
Bilanci Tregtar (miliardë Lekë)	-151.3
Përmirësimi i Bilancit Tregtar (%) krahasuar me qershor '17	+6.6

FINANCAT PUBLIKE

Të ardhurat gjithsej për qershor '18 (mld Lekë)	217.0
Shpenzimet gjithsej për qershor '18 (mld Lekë)	215.3
Bilanci fiskal për qershor '18 (mld Lekë)	1.7

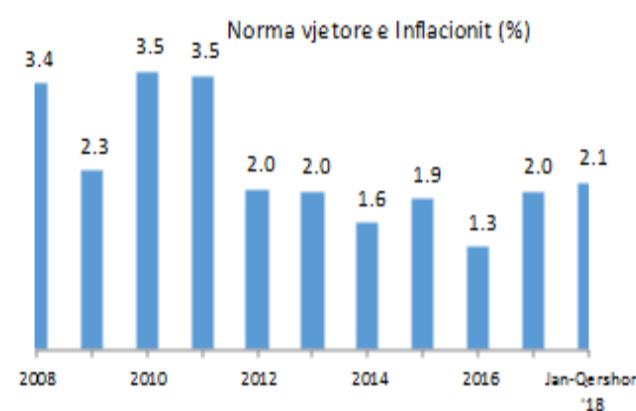
TREGJET FINANCIARE

Kursi mesatar i këmbimit	
EUR	125.95
USD	107.77
Yield-i mesatar i bonove të thesarit 3-M (në %)	S'ka emetim
Yield-i mesatar i bonove të thesarit 6-M (në %)	S'ka emetim
Yield-i mesatar i bonove të thesarit 12-M (në %)	+2.18
Ritmi vjetor i stokut të kredisë (%), Qershor '18	-2.5
Ritmi vjetor i stokut të depozitave (%) Qershor'18	-1.6

www.financa.gov.al

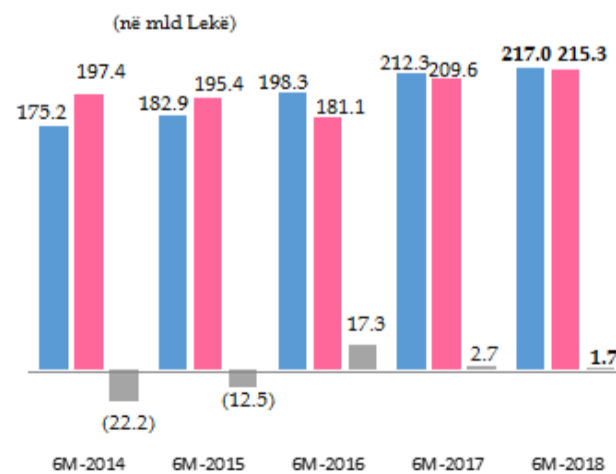
INDEKSI I ÇMIMEVE TË KONSUMIT

Në muajin qershor 2018 ndryshimi vjetor i indeksit të çmimeve të konsumit është +2.4%. Një vit më parë ndryshimi vjetor i indeksit të çmimeve të konsumit ishte +2.2%. Inflacioni mesatar për periudhën janar – qershor ishte +2.1%. Gjatë këtij muaji, grupi që pati rritje të lartë ishte "Ushqime dhe Pije Joalkolike" me +3.2 për qind, duke kontribuar me +1.25 pike përqindje në inflacionin e përgjithshëm prej +2.4%, ndërsa grupi që shënoi ritmin më të ulët të rritjes ishte "Shëndeti" duke shënuar rënie vjetore të çmimit prej -0.2%, duke kontribuar me -0.01 pikë përqindje në inflacionin e përgjithshëm prej +2.4%



TOTALI I TË ARDHURAVE

Në qershor 2018, të ardhurat buxhetore gjithsej ishin 217.0 miliardë lekë, ose rreth 3.3% më pak se planifikimi dhe 2.2% më të larta se e njëjta periudhë e vitit të kaluar. Të ardhurat tatimore po në fund të muajit qershor arritën në 202.2 miliardë lekë, ose 1.8% më pak se plani; me të njëjtën periudhë të vitit të kaluar ato ishin rreth 3.1% më të larta.



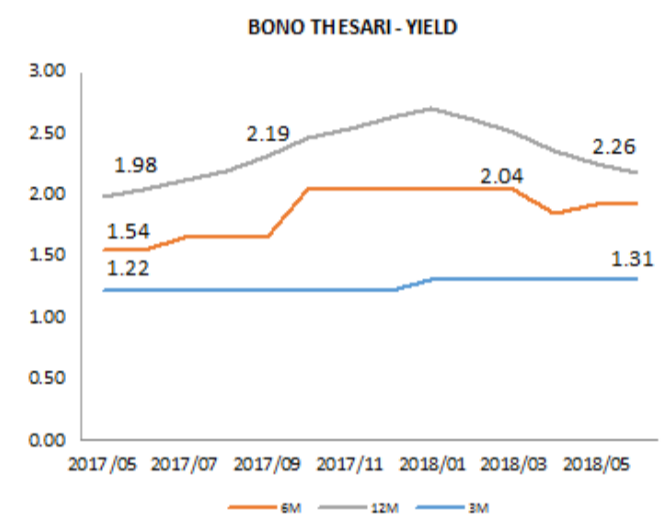
TOTALI I SHPENZIMEVE

Shpenzimet e përgjithshme në qershor 2018, arritën në 215.3 miliardë lekë, ose 4.5% më pak se planifikimi; ndërsa krahasuar me të njëjtën periudhë të vitit 2017, shpenzimet e përgjithshme rezultuan 2.7% më të larta. Shpenzimet korrente rezultuan rreth 2.8% më pak se plani dhe 2.4% më shumë se viti i kaluar, ndërsa shpenzimet kapitale rezultuan 10.2% më pak se plani dhe 13.6% më shumë se viti i kaluar.

BONOT E THESARIT

Yield-et e Bonove të Thesarit ndaj qershor '17 ndryshuan respektivisht:

1. Maturimi 3-mujor nuk pati emetim;
2. Maturimi 6-mujor nuk pati emetim;
3. Maturimi 12-mujor u rrit me +0.14 pikë përqindje.

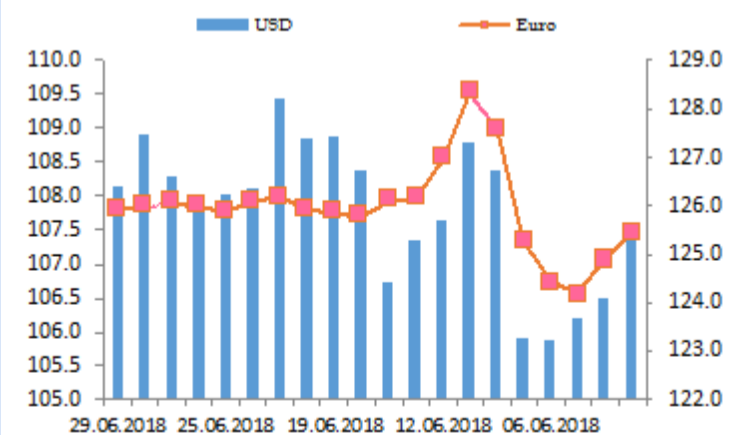


KURSI I KËMBIMIT

Gjatë muajit qershor 2018, Leku u vlerësua kundrejt monedhës europiane (Euro) me 0.81 për qind dhe u zhvlerësua kundrejt dollarit amerikan me rreth 0.33 për qind krahasuar me muajin maj '18.

Kursi mesatar i këmbimit të Lek-ut, për muajin qershor 2018 ishte:

EUR **125.95** lekë
USD **107.77** lekë





ECONOMY IN FOCUS

MINISTRY OF FINANCE AND ECONOMY
MACROECONOMIC POLICIES AND FISCAL ISSUES DIRECTORY

JANUARY - JUNE 2018

REAL SECTOR

Nominal GDP 2018 (in billion ALL) (Ministry of Finance and Economy forecast)	1,650.0
Real growth of GDP 2018 (%) (Ministry of Finance and Economy forecast)	+4.2
Nominal growth of GDP 2018 (%) (Ministry of Finance and Economy forecast)	+6.1
Consumer Price Index (annual change %), June '18 / June '17	+2.4
Unemployment rate for Q1/ 2018 (%)	+12.5

FOREIGN TRADE

Export of goods (billion ALL)	157.9
Increase in (%), compared to June '17	+18.3
Import of goods (billion ALL)	309.3
Increase in (%), compared to June '17	+4.7
Trade Balance (billion ALL)	-151.3
Trade Balance improvement (%) compared to June '17	+6.6

PUBLIC FINANCE

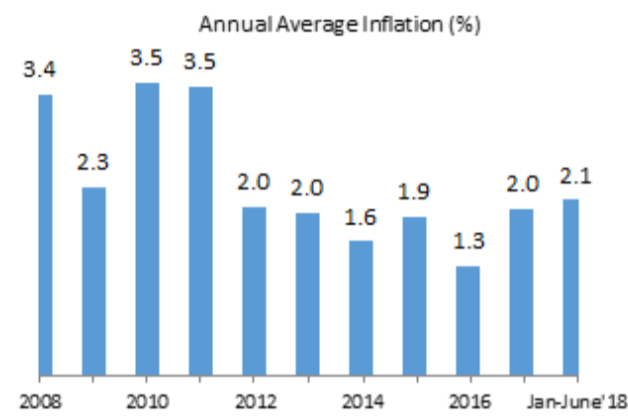
Total Revenues for June '18 (billion ALL)	217.0
Total Expenditures for June '18 (billion ALL)	215.3
Fiscal Balance for June '18 (billion ALL)	1.7

FINANCIAL MARKETS

Average exchange rates	
EURO	125.95
USD	107.77
Yield of 3-M Treasury Bills (%)	n.a.
Yield of 6-M Treasury Bills (%)	n.a.
Yield of 12-M Treasury Bills (%)	+2.18
Annual Credit's stock in (%), June '18	-2.5
Annual Deposit's stock in (%), June '18	-1.6

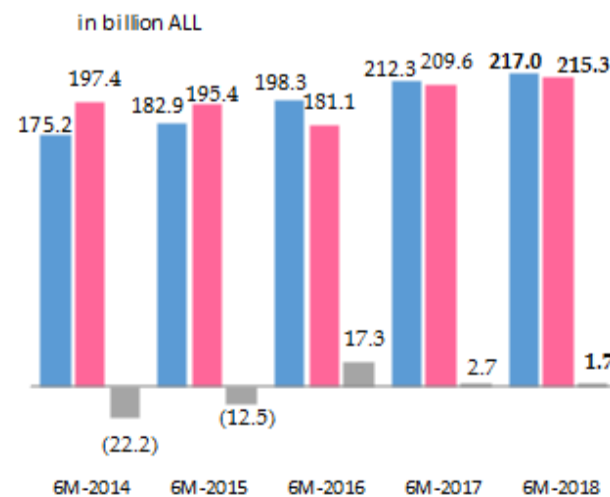
CONSUMER PRICE INDEX

In June 2018, the annual change in the consumer price index was +2.4%. A year ago this difference was +2.2%. The average inflation for the period January—June 2018 is +2.1%. During this month, the group with the highest growth was "Foods and Non-Alcoholic Beverages" with +3.2 percent, contributing +1.25 percentage points in the overall inflation, while the group that recorded the lowest growth rate was "Health", marking an annual decline in price of -0.2%, contributing -0.01 percentage points in the overall inflation of +2.4%.



TOTAL REVENUES

Total revenues in June 2018 reached 217.0 billion ALL, or 3.3% less than the plan, and 2.2% more than the same period of the last year. Tax revenues at the end of this period were 202.2 billion ALL, or 1.8% less than the plan, and 3.1% more than the same period the last year.



TOTAL EXPENDITURES

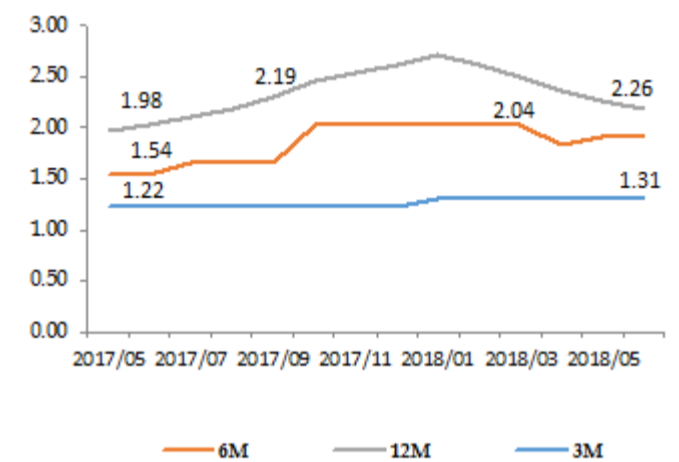
Total expenditures in June 2018 reached 215.3 billion ALL, or 4.5% less than the plan and 2.7% more than the same period last year. Current expenditures were 2.8% less than the plan and 2.4% more than the same period of last year, while capital expenditures were 10.2% less than the plan and 13.6% more than the same period of 2017.

TREASURY BILLS

Treasury Bills yields compared with June '17 were respectively:

- 3-month maturity had no emissions
- 6-month maturity had no emissions
- 12-month maturity increased by +0.14 percentage points

TREASURY BILLS YIELD



EXCHANGE RATE

During June 2018, the national currency appreciated against Euro by 0.81 per cent and depreciated by 0.33 per cent against the American currency, compared with the previous month.

During June '18 the average exchange rates were:

EURO **125.95 ALL**
USD **107.77 ALL**

