



EKONOMIA NË FOKUS

MINISTRIA E FINANCAVE DHE EKONOMISË
DREJTORIA POLITIKAVE MAKROEKONOMIKE E ÇËSHTJEVE FISKALE

JANAR—MAJ 2018

SEKTORI REAL

GDP nominale 2018 (në miliardë Lekë) (Ministria Financave dhe Ekonomisë - parashikim)	1,650.0
Rritja reale PBB - 2018 (në %) (Ministria Financave dhe Ekonomisë - parashikim)	+4.2
Rritja nominale PBB - 2018 (në %) (Ministria Financave dhe Ekonomisë - parashikim)	+6.1
Indeksi i çmimeve të konsumit (ndryshimi vjetor në %) maj '18 / maj '17	+2.1
Niveli i Papunësisë në T-1 / 2018 (%)	+12.5

TREGTIA E JASHTME

Eksporti i mallrave (në miliardë Lekë)	131.3
Rritja (%), krahasuar me maj '17	+18.4
Importi i mallrave (në miliardë Lekë)	255.2
Rritja (%), krahasuar me maj '17	+6.9
Bilanci Tregtar (miliardë Lekë)	-123.9
Përmirësimi i Bilancit Tregtar (%) krahasuar me maj '17	+3.0

FINANCAT PUBLIKE

Të ardhurat gjithsej për maj '18 (mld Lekë)	180.0
Shpenzimet gjithsej për maj '18 (mld Lekë)	180.7
Bilanci fiskal për maj '18 (mld Lekë)	-0.7

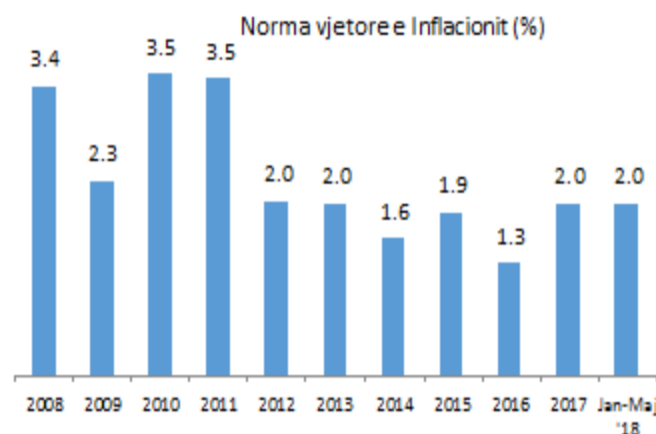
TREGJET FINANCIARE

Kursi mesatar i këmbimit	
EUR	126.98
USD	107.42
Yield-i mesatar i bonove të thesarit 3-M (në %)	S'ka emetim
Yield-i mesatar i bonove të thesarit 6-M (në %)	+1.92
Yield-i mesatar i bonove të thesarit 12-M (në %)	+2.26
Ritmi vjetor i stokut të kredisë (%), Maj '18	-0.9
Ritmi vjetor i stokut të depozitave (%) Maj '18	-2.7

www.financa.gov.al

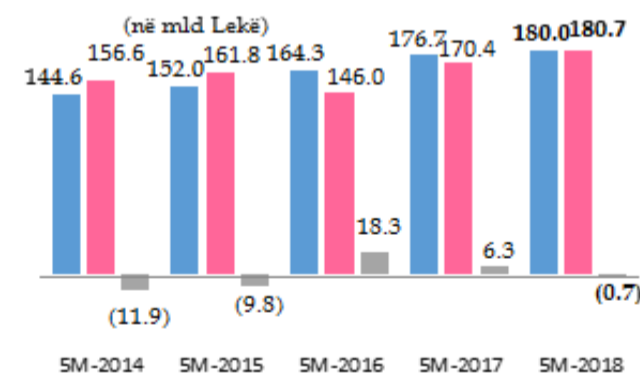
INDEKSI I ÇMIMEVE TË KONSUMIT

Në muajin maj 2018 ndryshimi vjetor i indeksit të çmimeve të konsumit ishte 2.1%. Një vit më parë ky ndryshim ishte 2.0%. Inflacioni mesatar per periudhën janar – maj ishte +2.0%. Gjatë këtij muaji, grupi që pati rritje të lartë ishte "Ushqime dhe Pije Joalkolike" me +2.8 për qind, duke kontribuar me +1.10 pike përqindje në inflacionin e përgjithshëm prej +2.1%, ndërsa grupi që shënoi ritmin më të ulët të rritjes ishte "Mobilim, pajisje shtëpie dhe mirëmbajtje e shtëpisë" duke mos shënuar rritje vjetore të çmimit dhe duke mos kontribuar thuajse fare në inflacionin e përgjithshëm.



TOTALI I TË ARDHURAVE

Në maj 2018, të ardhurat buxhetore gjithsej ishin 180.0 miliardë lekë, ose rreth 3.4% më pak se planifikimi dhe 1.8% më të larta se e njëjta periudhë e vitit të kaluar. Të ardhurat tatimore po në fund të muajit maj arritën në 168.1 miliardë lekë, ose 1.6% më pak se plani; me të njëjtën periudhë të vitit të kaluar ato ishin rreth 2.9% më të larta.



TOTALI I SHPENZIMEVE

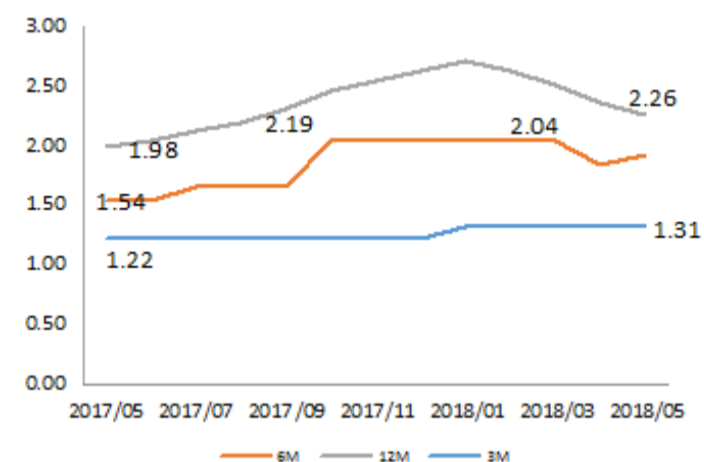
Shpenzimet e përgjithshme në maj 2018, arritën në 180.7 miliardë lekë, ose 1.3% më pak se planifikimi; ndërsa krahasuar me të njëjtën periudhë të vitit 2017, shpenzimet rezultuan 6.0% më të larta. Shpenzimet korrente rezultuan rreth 0.7% më pak se plani dhe 4.7% më shumë se viti i kaluar, ndërsa shpenzimet kapitale rezultuan 0.4% më pak se plani dhe 21.7% më shumë se viti i kaluar.

BONOT E THESARIT

Yield-et e Bonove të Thesarit ndaj maj '17 ndryshuan respektivisht:

1. Maturimi 3-mujor nuk pati emetim;
2. Maturimi 6-mujor u rrit me +0.38 pikë përqindje;
3. Maturimi 12-mujor u rrit me +0.28 pikë përqindje.

BONO THESARI - YIELD

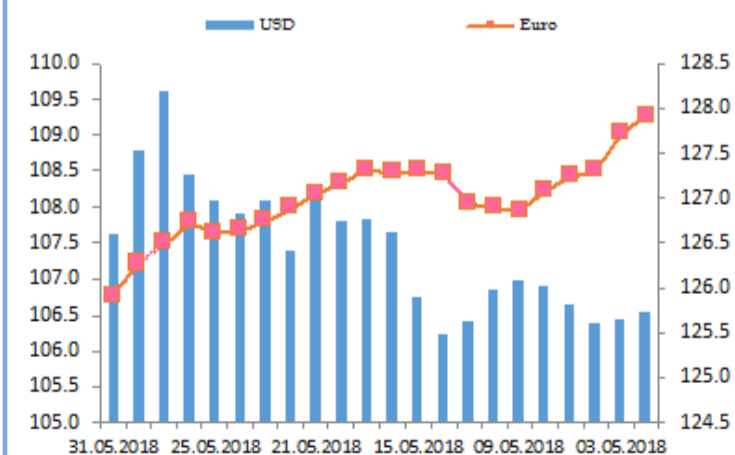


KURSI I KËMBIMIT

Gjatë muajit maj 2018, Leku u vlerësua kundrejt monedhës europiane (Euro) me 1.78 për qind dhe u zhvlerësua kundrejt dollarit amerikan me rreth 2.02 për qind krahasuar me muajin prill '18.

Kursi mesatar i këmbimit të Lek-ut, për muajin maj 2018 ishte:

EUR	126.98	lekë
USD	107.42	lekë





ECONOMY IN FOCUS

MINISTRY OF FINANCE AND ECONOMY
MACROECONOMIC POLICIES AND FISCAL ISSUES DIRECTORY

JANUARY - MAY 2018

REAL SECTOR

Nominal GDP 2018 (in billion ALL) <i>(Ministry of Finance and Economy forecast)</i>	1,650.0
Real growth of GDP 2018 (%) <i>(Ministry of Finance and Economy forecast)</i>	+4.2
Nominal growth of GDP 2018 (%) <i>(Ministry of Finance and Economy forecast)</i>	+6.1
Consumer Price Index (annual change %), May '18 / May '17	+2.1
Unemployment rate for Q1/ 2018 (%)	+12.5

FOREIGN TRADE

Export of goods (billion ALL)	131.3
Increase in (%), compared to May '17	+18.4
Import of goods (billion ALL)	255.2
Increase in (%), compared to May '17	+6.9
Trade Balance (billion ALL)	-123.9
Trade Balance improvement (%) compared to May '17	+3.0

PUBLIC FINANCE

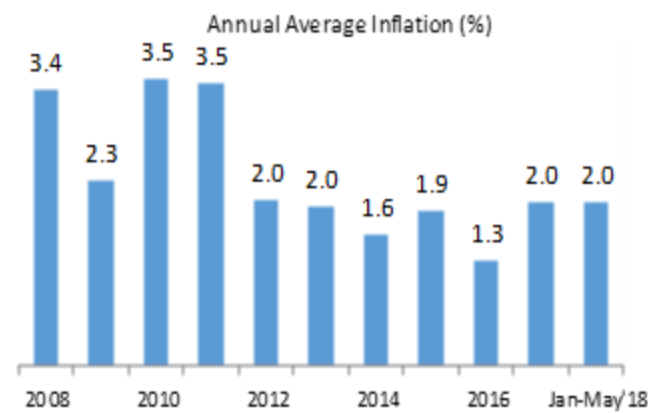
Total Revenues for May '18 (billion ALL)	180.0
Total Expenditures for May '18 (billion ALL)	180.7
Fiscal Balance for May '18 (billion ALL)	-0.7

FINANCIAL MARKETS

Average exchange rates	
EURO	126.98
USD	107.42
Yield of 3-M Treasury Bills (%)	n.a
Yield of 6-M Treasury Bills (%)	+1.92
Yield of 12-M Treasury Bills (%)	+2.26
Annual Credit's stock in (%), May '18	-0.9
Annual Deposit's stock in (%), May '18	-2.7

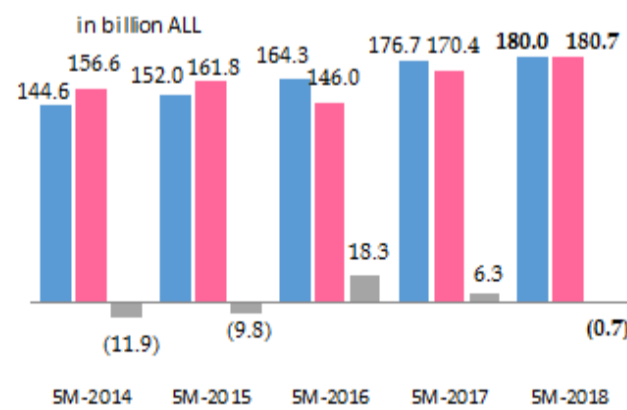
CONSUMER PRICE INDEX

In May 2018, the annual change in the consumer price index was 2.1%. A year ago this difference was 2.0%. The average inflation for the period January—May 2018 is 2.0%. During this month, the group with the highest growth was "Foods and Non-Alcoholic Beverages" with +2.8 percent, contributing +1.20 percentage points in the overall inflation, while the group that recorded the lowest growth rate was "Furniture, Home Appliances and Maintenance house", not showing annual price increase and not contributing almost at all to the total inflation of + 2.1%.



TOTAL REVENUES

Total revenues in May 2018 reached 180.01 billion ALL, or 3.4% less than the plan, and 1.8% more than the same period of the last year. Tax revenues at the end of this period were 168.1 billion ALL, or 1.6% less than the plan, and 2.9% more than the same period the last year.



TOTAL EXPENDITURES

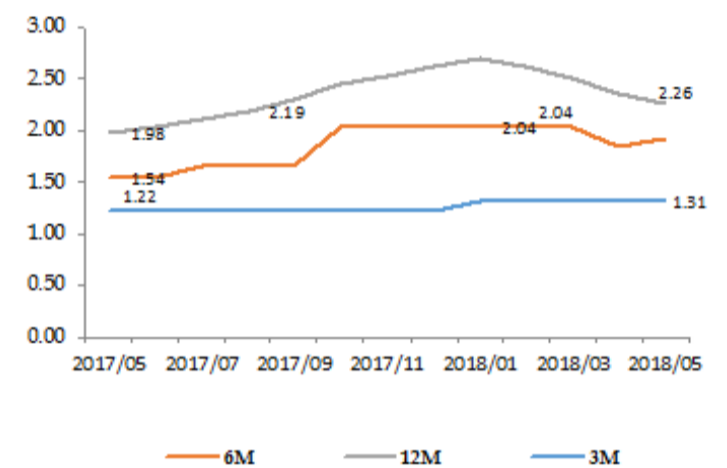
Total expenditures in May 2018 reached 180.7 billion ALL, or 1.3% less than the plan and 6.0% more than the same period last year. Current expenditures were 0.7% less than the plan and 4.7% more than the same period of last year, while capital expenditures were 0.4% less than the plan and 21.7% less than the same period of 2017.

TREASURY BILLS

Treasury Bills yields compared with May '17 were respectively:

- 3-month maturity had no emissions;
- 6-month maturity increased by +0.38 percentage points;
- 12-month maturity increased by +0.28 percentage points;

TRASURY BILLS YIELD



EXCHANGE RATE

During May 2018, the national currency appreciated against Euro by 1.78 per cent with the previous month, and depreciated by 2.02 per cent against the American currency, compared with the previous month.

During May '18 the **average exchange rates** were:

EURO	126.98	ALL
USD	107.42	ALL

