



REPUBLIKA E SHQIPËRISË
MINISTRIA E FINANCAVE
DREJTORIA E MAKROEKONOMISË



EKONOMIA DHE BUXHETI

QERSHOR, 2012

Raporti Mujor

Qershor, 2012

Kontakt:

Telefon: ++355 (4) 228 1009

e-mail: elami@minfin.gov.al

www.minfin.gov.al

PËRMBAJTJA

VEÇORITË KRYESORE	2
ZHVILLIMET EKONOMIKE	3
1. Indeksi i Çmimeve të Konsumit	3
2. Kursi mesatar i këmbimit	4
3. Ecuria e Normave të Interesit të Depozitave dhe Huave	5
4. Bilanci i Pagesave	6
5. Mjetet Valutore Neto të Sistemit Bankar	7
6. Kredia për Ekonominë	7
7. Oferta e Parasë	8
8. Depozitat sipas Burimeve	9
SEKTORI FISKAL.....	10
1. Buxheti i Konsoliduar	10
2. Të Ardhurat sipas Burimeve	11
ANEKSI STATISTIKOR.....	12

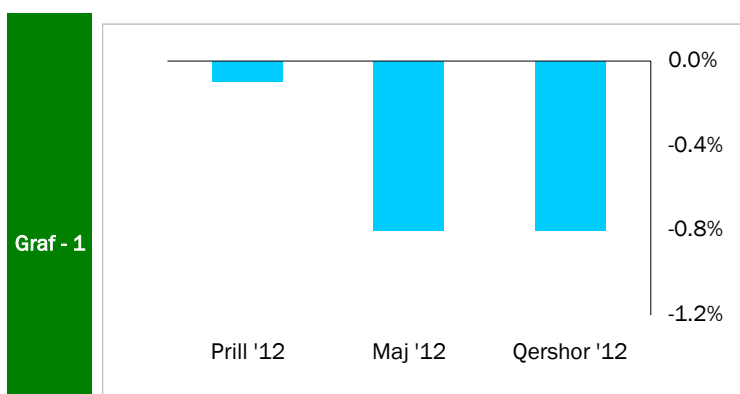
VEÇORITË KRYESORE

- *Indeksi i çmimeve të konsumit* në muajin Qershor, 2012 arriti në 112.2 përqind;
- *Norma vjetore e inflacionit* për muaji Qershor ishte 2.2 përqind;
- *Kursi mesatar i këmbimit të monedhes vendase me dy monedhat kryesore të huaja* për muajin Qershor 2012 ishte 110.48 lekë për dollarë dhe 138.51 lekë për euro;
- *Normat e interesit të depozitave në lekë* gjatë muajit Qershor shënuan kuotat 6.52 përqind për depozitat 24 mujore, 5.50 për ato 12 mujore, 4.38 për 6 mujorët dhe 3.79 përqind për depozitat 3 mujore;
- *Normat e interesit për huatë në lekë* ishin 11.70 përqind për huatë 12 mujore dhe 10.78 për ato 6 mujore;
- *Oferta totale e parasë, e matur nga agregati M3*, arriti në 1,092.6 miliardë lekë në muajin Qershor, duke shënuar një rritje prej rreth 8.3 përqind, krahasuar me të njëjtën periudhë të një viti më parë;
- *Bilanci i pagesave për vitin gjashtëmujorin e parë të vitit 2012* rezultoi me një sufiçit të përgjithshëm prej 10.7 milion euro;
- *Situata Buxhetore* për periudhën Janar - Qershor 2012 rezultoi me një defiçit të përgjithshëm prej rreth 21.1 miliardë lekë;
- *Të ardhurat gjithsej* të realizuara gjatë periudhës Janar - Qershor 2012, arritën në rreth 161.6 miliardë lekë, ose rreth 95 përqind e planit për periudhën;
- *Shpenzimet gjithsej* gjatë të njëjtës periudhë, arritën në rreth 182.7 miliardë lekë, ose rreth 101.8 përqind e shpenzimeve të planifikuara për periudhën;

ZHVILLIMET EKONOMIKE

1. Indeksi i Çmimeve të Konsumit

Indeksi i Çmimeve të Konsumit (IÇK) për muajin Qershor 2012 pësoi një rënie prej -0.8 përqind krahasuar me muajin Maj '12, kur ky indeks shënonte -0.8 përqind, ndërsa gjatë muajit Prill '12 ky indeks ishte -0.1 përqind. Ndryshimet respektive në të njëjtët muaj të një viti më parë ishin -1.1 përqind, -1.1 përqind dhe -0.6 përqind. Rënia me e madhe



Ndryshimet mujore të IÇK-së

Burimi: INSTAT

mujore, gjatë muajit Qershor u konstatua në grupin “Ushqime dhe pije joalkolike” me -1.8 përqind. Pësha specifike relativisht e lartë që zë ky grup në shportën e mallrave të konsumit, bën që ndryshimet e çmimeve për këtë grup të kenë efekte të konsiderueshme mbi normën e inflacionit.

Norma vjetore e inflacionit në muajin Qershor arriti në 2.2 përqind duke qëndruar brenda objektivit të Bankës së Shqipërisë. Ndryshimet vjetore të indeksit të çmimeve të konsumit, në përqindje, për vitet 2011 dhe 2012 paraqiten në tabelën 1.

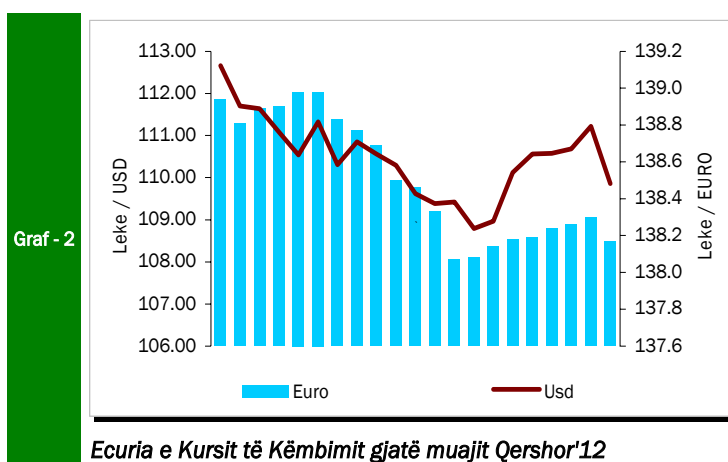
Tab - 1 Ndryshimi vjetor i Indeksit të Çmimeve të Konsumit (në %)

VITI	Janar	Shkurt	Mars	Prill	Maj	Qershor
2011	3.3	4.5	4.3	4.1	4.2	3.9
2012	1.6	0.6	1.0	1.6	1.9	2.2
VITI	Korrik	Gusht	Shtator	Tetor	Nëntor	Dhjetor
2011	3.6	3.1	2.8	3.0	2.9	1.7
2012						

Burimi: INSTAT

2. Kursi mesatar i këmbimit

Kursi mesatar i këmbimit të lekut kundrejt Euros në muajin Qershor 2012, arriti në 138.51 Lekë/Euro, duke shënuar një rënie të lehtë prej -0.7 përqind krahasuar me një muaj më parë. Në fund të muajit Qershor një euro u këmbye me 138.17 lekë. Kursi mesatar i këmbimit të lekut kundrejt dollarit amerikan në muajin Qershor 2012, arriti në 110.48 lekë/dollarë duke shënuar një rritje prej 1.4 përqind kundrejt muajit Maj '12.



Në fund të muajit Qershor, dollari amerikan arriti nivelin 109.86 lekë/dollarë. Në krahasim me muajin Qershor të vitit të kaluar rezulton se monedha shqiptare është zhvlerësuar ndaj dollarit amerikan në masën 12.0 përqind dhe është vlerësuar kundrejt monedhës europiane, Euro, me 2.4 përqind.

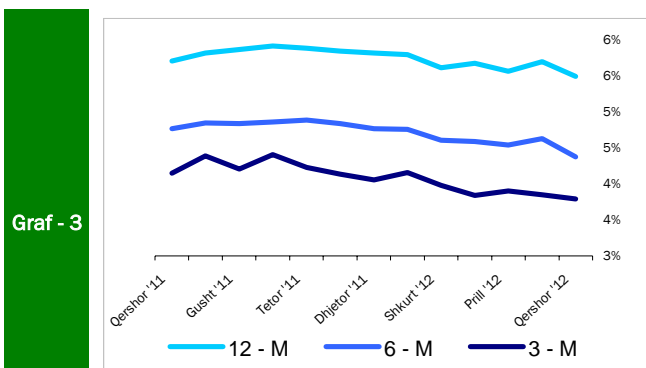
Nënçmimi dhe mbiçmimi i lekut, kundrejt dy monedhave kryesore, monedhës europiane Euro dhe monedhës amerikane, në rradhë të parë është i lidhur me ecurinë e tyre në tregjet monetare ndërkombëtare, duke reflektuar sjelljen e tyre në tregun e brendshëm monetar. Kursi i këmbimit të euros me dollarin amerikan pësoi një rënie mesatare duke arritur në rreth 1.254 euro/dollarë.

Ndër faktorët e brendshëm që kanë ndikuar në ecurinë e monedhës vendase gjatë këtij muaji përmendim: ruajtjen e ritmeve pozitive të ekonomisë në vend, efikasitetin e politikës fiskale, efikasitetin në politikën monetare dhe në operacionet ndërbankare të ndërmarra nga Banka e Shqipërisë, etj.

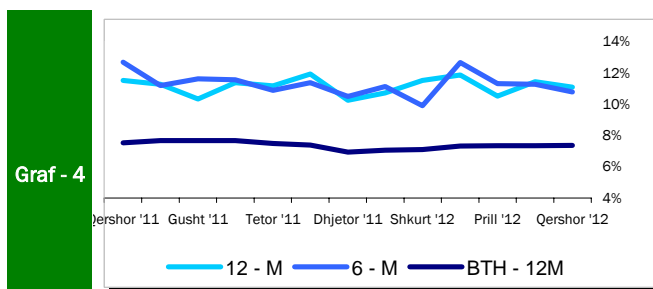
3. Ecuria e Normave të Interesit të Depozitave dhe Huave

Gjatë muajit Qershor 2012, normat e interesit të depozitave 12-mujore në lekë arritën kuotën e 5.60 përqind, duke shënuar një rritje prej 0.20 përqind krahasuar me muajin

Maj. Rënie për këtë muaj kanë pësuar edhe depozitat me afatet e maturimit 6, 3 dhe 1-mujore të krahasuara me muajin paraardhës. Rënie respektive ishin me 0.25 përqind, 0.06 përqind dhe 0.29 përqind. Krahasuar me të njëjtën periudhë të një viti më parë, rënie kanë pësuar normat e interesit të depozitave për të gjitha afatet e maturimit 12, 6, 3 dhe 1-mujore. Interesi i huave 12-mujore gjatë muajit Qershor pësoi një rënie me 0.35 pikë përqindje, duke arritur në 11.10 përqind nga 11.45 përqind që ishte në muajin Maj. Për këtë muaj norma e interesit të huave 6-mujore pësuan një rënie prej 0.5 pikë përqindje krahasuar me një muaj më parë. Interesi i huave 6-mujore për muajin Qershor arriti në 10.78 përqind. Normat e interesit të bonove të thesarit gjatë muajit Qershor 2012, për bonot me



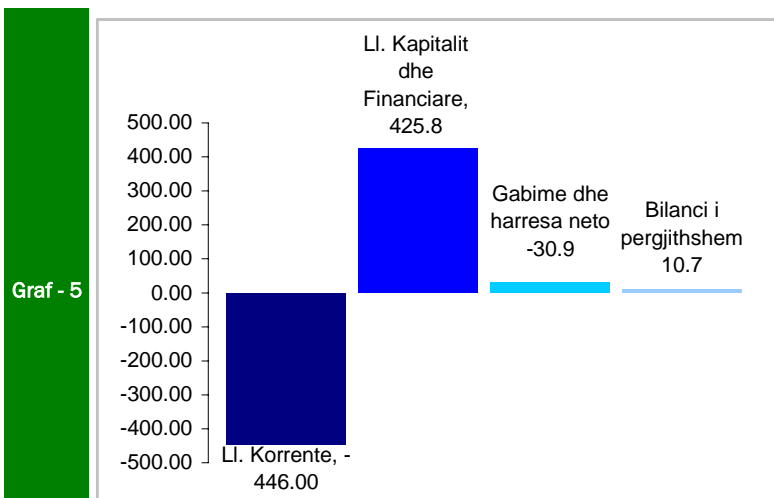
Normat e interesit për depozitat



Normat e interesit për huatë

maturim 12, 6 dhe 3 mujore ishin përkatësisht 7.36 përqind, 6.25 dhe 5.26 përqind . Gjatë këtij muaji vihet re një rritje e lehtë në Yield-et e bonove të thesarit për afatet e maturimit 12 - mujore dhe 6-mujore me respektivisht 0.01 dhe 0.05 pikë përqindje.

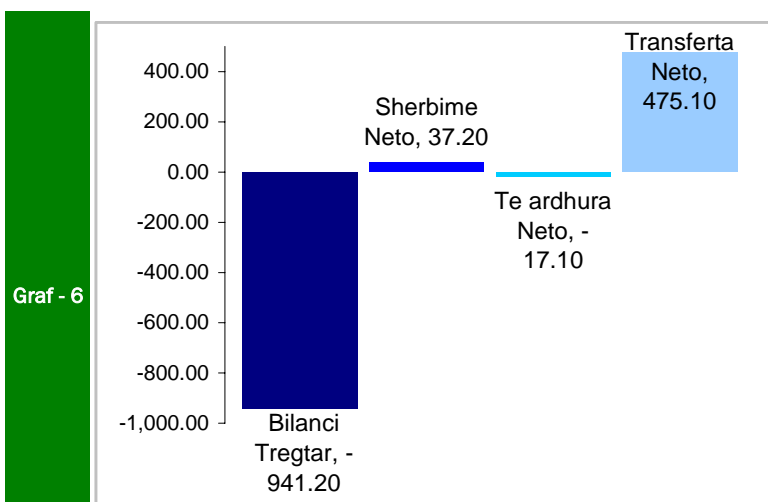
4. Bilanci i Pagesave



Bilanci i Pagesave

Burimi: Banka e Shqipërisë

Bilanci i pagesave për periudhën Janar – Qershor 2012 regjistroi një sufiçit të përgjithshëm prej 10.7 milionë euro, karakteristika strukturore e të cilit paraqitet në grafikun 5.



Llogaria Korente

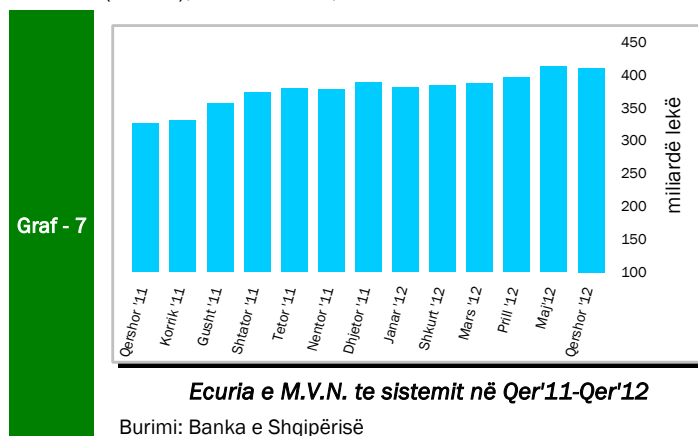
Burimi: Banka e Shqipërisë

Kompozicioni i defiçitit të llogarisë korente prej 446.0 milion euro i shprehur sipas elementëve kryesorë përbërës (ne terma neto) për periudhën Janar'12 - Qershor'12 rezultoi:

(i) bilanci tregtar - 941.2 mln euro, (ii) shërbime neto 37.2 mln euro, (iii) të ardhura neto -17.1 mln euro, (iv) transferta neto 475.1 mln euro. Kjo strukturë në mënyrë vizuale paraqitet në grafikun 6.

5. Mjetet Valutore Neto të Sistemit Bankar

Gjatë muajit Qershor 2012, sistemi bankar ka shënuar rritje të mjeteve valutore neto (M.V.N), në rreth 23,775 milionë lekë krahasuar me fund vitin 2011. Kjo rritje ka ardhur



si pasojë e rritjes të mjeteve valutore neto në Bankën e Shqipërisë me rreth 3,211.6 milionë lekë dhe të rritjes së mjeteve valutore neto të bankave të nivelit të dytë, me rreth 20,563.8 milionë lekë. Në muajin Qershor sistemi bankar rezulton me një rënie prej 2,285.8 milionë lekë në mjetet valutore neto, krahasuar me muajin Maj '12, rënie e cila erdhi si rezultat i

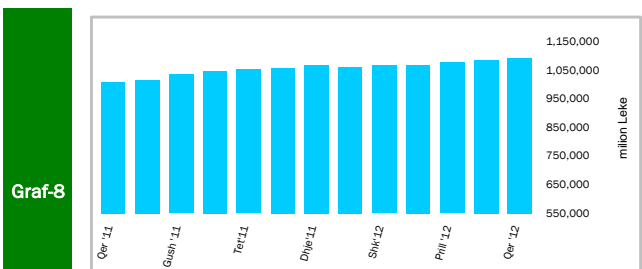
rritjes së nivelit të mjeteve valutore neto të bankave të nivelit të dytë me rreth 9,654.7 milionë lekë si dhe të rënies së mjeteve valutore neto në Bankën e Shqipërisë, me rreth 11,940.5 milionë lekë.

6. Kredia për Ekonominë

Teprica e kredisë për ekonominë për muajin Qershor 2012 arriti në 552.7 miliardë lekë. Rritja e tepricës së kredisë, krahasuar me fund vitin 2011 shënoi vlerën 10.8 miliardë lekë, me një rritje prej rreth 2.0 përqind. Nga struktura e tepricës së kredisë sipas monedhave vazhdon të mbizoterohet nga kredia në valutë, duke përbërë rreth 64.0 përqind të totalit të tepricës së kredisë me rreth 353.8 miliardë lekë.

Këtë muaj pesha specifike e kredive për individët, arriti në nivelin 26.8 përqind.

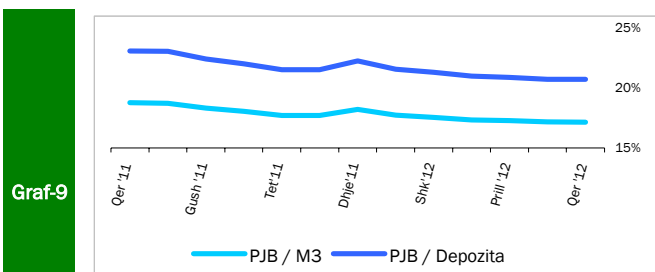
7. Oferta e Parasë



Agregati M3 Qer '11- Qer '12

Burimi: Banka e Shqipërisë

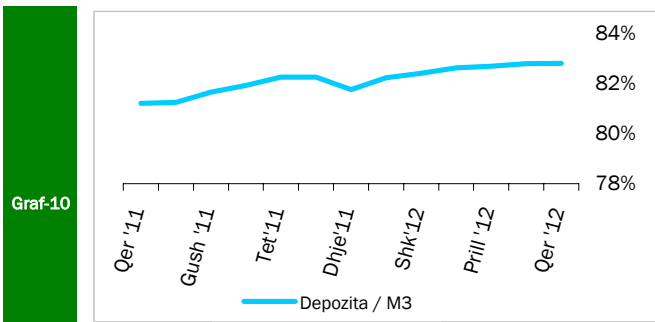
Oferta e parasë (e matur me M3), për muajin Qershor ka shënuar një rritje krahasuar me muajin paraardhës Maj 2012. Kjo ofertë arriti në rreth 1,092 miliardë lekë në fund të muajit Qershor duke shënuar një rritje prej 7.7 miliardë lekë kundrejt nivelit të regjistruar në muajin Maj'12. Rritja vjetore e këtij treguesi ishte 8.3 përqind, duke ruajtur kështu tendencën rritëse të shfaqur që nga mesi i vitit të kaluar.



Raporte të parasë jashtë bankave me M3 dhe Depozitat

Burimi: Banka e Shqipërisë

Depozitat në lekë, si përbërësi kryesor i ofertës monetare, kanë pësuar një rritje prej 18.0 miliardë lekë në krahasim me muajin Dhjetor 2011.



Raporti i Depozitave ndaj M3

Burimi: Banka e Shqipërisë

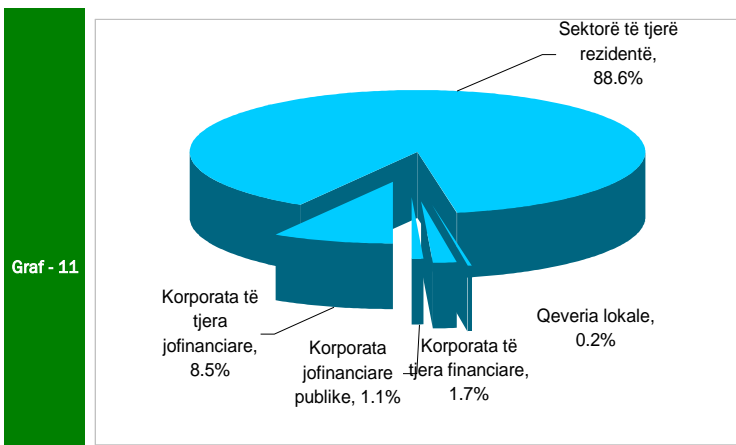
Depozitat në valutë gjatë muajit Qershor, janë mbështetur kryesisht nga depozitat e sektorit privat, të cilat kanë përbërë rreth 86.6 përqind të depozitave totale në valutë.

8. Depozitat sipas Burimeve

Gjatë muajit Qershor 2012 “sektorë të tjerë rezident”, zuri nivelin më të lartë të depozitave të transferueshme në lekë, me rreth 64.4 përqind, ndjekur nga “korporata të tjera jofinanciare”, me rreth 23.8 përqind dhe nga “korporata publike jofinanciare”, me

9.3 përqind. “Sektorë të tjerë rezident” dhe “korporata të tjera jofinanciare” ishin gjithashtu burimi më i rëndësishëm i depozitave në monedhe të huaj, përkatësisht me rreth 86.6 përqind dhe rreth 10.8 përqind. “Sektorë të tjerë rezident” ishin dukshëm burimi më i rëndësishëm i Depozitave të tjera në lekë (95.9 përqind e totalit)

Në përgjithësi, “Sektorë të tjerë rezident” përbëjnë



Përberja e depozitave

Burimi: Banka e Shqipërisë

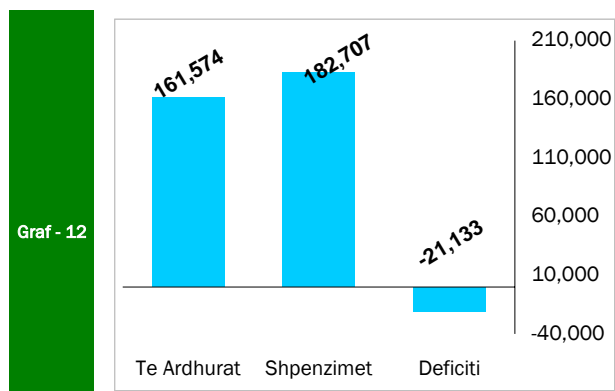
pjesën më të madhe (rreth 801 miliardë) të depozitave totale, prej rreth 905 miliardë lekë në muajin Qershor 2012. Ata ndiqen nga “korporata të tjera jofinanciare” (77.2 miliardë), “korporatat të tjera jofinanciare publike” (14.9 miliardë) dhe “korporata të tjera financiare” (9.5 miliardë). “Qeveria lokale” kontribuoi me rreth 1.7 miliardë në totalin e depozitave.

Gjatë muajit Qershor 2012, krahasuar me një muaj më parë Maj 2012, niveli i përgjithshëm i depozitave u rrit me 6.5 miliardë lekë, si rezultat i rritjes së depozitave në lekë dhe të atyre në valutë.

SEKTORI FISKAL

1. Buxheti i Konsoliduar

Për periudhën Janar - Qershor 2012 janë mbledhur rreth 161.6 miliardë lekë të ardhura, përkundrejt shpenzimeve të përgjithshme prej 182.7 miliardë lekë, që përfshijnë 153.8 miliardë lekë në shpenzime korrente dhe 28.9 miliardë lekë në shpenzime kapitale, nga të cilat 53.9 % financim i brëndshëm, dhe 46.1 % financim i huaj.



Treguesit Fiskal, Janar-Qershor 2012

Mbledhja e të ardhurave përbën rreth 45.4 % të të ardhurave buxhetore për planin e vitit 2012, ndërsa shpenzimet përbëjnë rreth 46 % të buxhetit të planifikuar. Shpenzimet korrente janë rreth 47.7 % e planifikimit vjetor të këtij zëri, ndërsa shpenzimet kapitale janë rreth 41.4 % e planifikimit të tij vjetor.

Nga të ardhurat gjithsej, pjesa e të ardhurave të mbledhura nga Drejtoria e Përgjithshme e Tatimeve dhe Doganave

është rreth 110.9 miliardë lekë (ose rreth 31.2 % e Të Ardhurave Totale Vjetore të planifikuara dhe 44.1 % e planifikimit të tij vjetor), të ardhurat e mbledhura nga pushteti vendor rreth 6.4 miliardë lekë (1.8 % e Të Ardhurave Totale Vjetore të planifikuara dhe 4.4 % e planifikimit të tij vjetor), kontributet e sigurimeve shoqërore dhe shëndetësore 28.8 miliardë lekë (8.1 % e të ardhurave totale vjetore të planifikuara dhe 48.4 % e planifikimit të tij vjetor), dhe të ardhurat jo-tatimore në nivelin e 13.9 miliardë lekë (3.9 % e të ardhurave vjetore të planifikuara dhe 67.5 % e planifikimit të tij vjetor). Nga totali i shpenzimeve korrente prej 153.8 miliardë lekë, 33.8 miliardë lekë (22 % e totalit të shpenzimeve korrente) është shpenzuar për personelin, rreth 20 miliardë lekë (13 %) për interesat, 18.5 miliardë lekë (12 %) për shpenzime operative dhe mirëmbajtje, 783 milionë lekë (0.5 %) për subvencione, 56.5 miliardë lekë (36.7 %) për shpenzimet e sigurimeve shoqërore dhe shëndetsore dhe 13.1 miliardë lekë (8.5 %) për shpenzimet e qeverisjes vendore, 11.1 miliardë lekë (7.2 %) për shpenzimet e tjera. Këto përfaqësojnë 8.5 % (shpenzime personeli), 5 % (shpenzime për interesat), 4.7 % (shpenzime operative dhe të mirëmbajtjes), 0.2 % (subvencione), 14.2 % (sigurimet shoqërore dhe shëndetësore), 3.3 dhe 2.8 % (për shpenzimet e qeverisjes vendore dhe shpenzimet e tjera) përkundrejt buxhetit të planifikuar vjetor. Shpenzimet kapitale me financim të

brëndshëm për këtë periudhë llogariten në rreth 22.3 % të shpenzimeve kapitale totale të parashikuara vjetore, ndërsa financimi i huaj është 19.1 %.

2. Të Ardhurat sipas Burimeve

Të ardhurat gjithsej të realizuara për periudhën Janar - Qershor 2012 ishin rreth 161.6 miliardë lekë, nga të cilat të ardhurat tatimore rreth 146.1 miliardë, të ardhurat joutimore në rreth 13.9 miliardë.

Tab - 2 Të ardhurat e realizuara në Janar - Qershor 2012

Burimi	Miliardë Lekë
TVSH	54.7
Tatimi mbi fitimin	8.8
Taksa doganore	2.9
Taksat nacionale	14.3
Akcizat	17.1

3. Financimi i Bilancit Fiskal

Defiçiti prej 21.1 miliardë lekë, për periudhën Janar - Qershor 2012, u mbështet në vlerën 12.8 miliardë lekë nga burime të brëndshme dhe 8.3 miliardë lekë me financim të huaj. Emetimi i bonove të thesarit ishte mjeti kryesor i financimit të brëndshëm, ndërsa për financimin e huaj ishin huatë afatgjata.

Për muajin Qershor 2012, disa nga treguesit kryesorë fiskal ishin:

- Realizimi i Të Ardhurave në masën 28.4 miliardë lekë.
- Realizimi i Shpenzimeve në masën 31.7 miliardë lekë

Në realizimin e të ardhurave për muajin Qershor, kontributin kryesor e kanë dhënë të ardhurat e mbledhura nga Tatimet dhe Doganat të cilat kapin shifrën e 19.9 miliardë lekë. Në realizimin e shpenzimeve për këtë periudhë, peshën me të lartë e zënë shpenzimet korrente me 26.2 miliardë lekë dhe shpenzimet kapitale me rreth 5.4 miliardë lekë.

Aneksi Statistikor

Tab - 1

Muaji	Mujor (Monthly)					Mesatar Mujor (Monthly Average)					Vjetor (Annual)					Month
	2008	2009	2010	2011	2012	2008	2009	2010	2011	2012	2008	2009	2010	2011	2012	
Janar	0.5	0.4	0.9	0.8	0.7	0.50	0.40	1.00	0.80	0.70	3.0	2.1	3.6	3.3	1.6	January
Shkurt	1.0	0.7	1.1	2.3	1.3	0.75	0.55	1.02	1.55	1.00	3.6	1.9	4.7	4.5	0.6	February
Mars	0.9	0.6	0.1	-0.1	0.4	0.80	0.57	0.71	1.00	0.80	4.6	1.6	4.1	4.3	1.0	March
Prill	-0.4	-0.1	-0.4	-0.6	-0.1	0.50	0.40	0.42	0.60	0.58	4.4	1.9	3.7	4.1	1.6	April
Maj	-1.0	-0.8	-1.2	-1.1	-0.8	0.20	0.16	0.10	0.26	0.30	4.2	2.1	3.3	4.2	1.9	May
Qershor	-0.8	-0.6	-0.7	-1.1	-0.8	0.03	0.03	-0.04	0.04	0.12	4.0	2.3	3.2	3.9	2.2	June
Korik	-0.6	-0.7	-0.5	-0.7		-0.06	-0.07	-0.10	-0.07		3.7	2.2	3.4	3.6		July
Gusht	0.6	0.7	0.8	0.3		0.03	0.03	0.01	-0.02		2.5	2.2	3.5	3.1		August
Shtator	1.1	0.8	0.7	0.4		0.14	0.11	0.09	0.02		2.7	2.0	3.4	2.8		September
Tetor	0.1	0.4	0.2	0.4		0.14	0.14	0.10	0.06		2.8	2.3	3.0	3.0		October
Nendor	-0.1	0.4	0.2	0.1		0.12	0.16	0.11	0.06		2.6	2.8	2.8	2.9		November
Dhjetor	0.9	1.6	2.2	1.0		0.18	0.28	0.28	0.14		2.2	3.7	3.4	1.7		December

Burimi: INSTAT, Banka e Shqipërisë

Source : INSTAT, Bank of Albania

Monedha	2008	2009	2010	2011	2012						Currency
					Jan	Feb	Mar	Apr	May	Jun	
<i>Mesatarja e periudhes</i>											<i>Average of period</i>
USD	83.89	94.98	103.94	104.44	107.10	105.32	105.97	106.35	108.96	110.48	USD
EURO	122.80	132.06	137.79	139.66	138.32	139.35	140.03	139.98	139.44	138.51	EURO
<i>Fundi i periudhes</i>											<i>In the end of period</i>
USD	87.91	95.81	104.00	104.67	105.30	104.12	105.20	106.04	111.92	109.86	USD
EURO	123.80	137.96	138.77	139.92	138.93	140.08	140.38	140.33	139.09	138.17	EURO

Burimi : Banka e Shqiperise

Source : Bank of Albania

Tab - 3

Normat e interesit me baze vjetore

Annual Interest Rates

Ne perqindje	2008	2009	2010	2011	2012						In percent	
					Janar	Shkurt	Mars	Prill	Maj	Qershor		
Norma e depozitave												Deposits rates
12-M	6.93	6.78	6.07	6.07	5.80	5.62	5.68	5.57	5.70	5.50		12-M
6-M	5.72	5.74	5.16	5.16	4.76	4.61	4.59	4.54	4.63	4.38		6-M
3-M	5.13	5.05	4.42	4.42	4.16	3.98	3.84	3.90	3.85	3.79		3-M
1-M	4.30	4.56	4.70	4.70	3.99	3.80	3.74	3.34	3.60	3.31		1-M
Norma e huase												Lending rates
12-M	11.75	12.46	11.52	11.52	10.72	11.53	11.87	10.52	11.45	11.10		12-M
6-M	12.85	12.54	11.69	11.69	11.14	9.91	12.68	11.33	11.28	10.78		6-M
Norma e letrave me vlere												Securities rates
Bono thesari 1/												Treasury bills 1/
3-M	6.27	6.30	5.29	5.29	...	5.08	5.29	...	5.30	5.26		3-M
6-M	7.45	7.52	6.41	6.41	6.23	6.10	6.20	6.20	6.20	6.25		6-M
12-M	8.56	9.14	7.09	7.09	7.07	7.11	7.33	7.35	7.36	7.37		12-M

Burimi : Banka e Shqiperise

Source : Bank of Albania

Tab - 4 TREGUESIT FISKALE SIPAS BUXHETIT TE KONSOLIDUAR 2012
Fiscal indicators regarding consolidated budget of 2012

Te dhena progresive (Progressive Data)

ne milion leke (in million leks)

Nr.	E M E R T I M I	Janar January	Shkurt February	Mars Mar	Prill Apr	Maj May	Qershor Jun	ITEM	No.
	TOTALI TE ARDHURAVE	25,731	49,277	78,348	108,314	133,182	161,574	TOTAL REVENUE	
I	Ndihma	345	425	656	747	1,356	1,552	Grants	I
II	Te ardhura tatimore	23,079	44,955	72,219	97,509	121,425	146,112	Tax Revenue	II
II.1	Nga Tatimet dhe Doganat	16,655	33,453	54,367	71,989	91,006	110,856	From tax offices and customs	II.1
1	Tatimi mbi Vleren e Shtuar	8,427	17,045	26,484	35,372	45,163	54,730	V. A. T	1
2	Tatimi mbi Fitimin	1,011	2,070	4,993	6,348	7,688	8,787	Profit Tax	2
3	Akcozat	2,317	4,996	7,649	10,363	13,543	17,125	Excise Tax	3
4	Tatimi mbi te Ardhurat Personale	2,474	4,512	6,821	8,982	11,030	13,079	Personal Income Tax	4
5	Taksa Nacionale dhe te tjera	2,014	3,983	7,073	9,151	11,275	14,263	National Taxes and others	5
6	Taksa Doganore	412	847	1,347	1,773	2,306	2,872	Custom Duties	6
II.2	Te ardhura nga Pushteti Lokal	813	1,584	2,837	5,077	5,762	6,429	Revenues from Local Gov.	II.2
1	Tatimi mbi pasurine	136	333	688	1,233	1,418	1,631	Tax on land	1
2	Tatimi mbi Biznesin e vogel	247	306	490	1,039	1,103	1,141	Small Business Tax	2
3	Taksa lokale	430	945	1,659	2,805	3,241	3,657	Local Taxes	3
II.3	Te ardh. Buxh. Pavarur	5,611	9,919	15,015	20,443	24,658	28,827	Social Ins	II.3
1	Sigurimi Shoqeror	4,622	8,464	12,641	17,256	20,825	24,487	Social Insurance	1
2	Sigurimi Shendetosor	897	1,306	1,800	2,571	3,142	3,590	Health insurance	2
3	Te ardhura per kompensim ne vlerë te pronareve	92	148	574	616	691	750		
III	Te ardhura Jotatimore	2,307	3,897	5,473	8,058	10,381	13,910	Nontax Revenue	III
1	Tran.Fitimi nga Banka e Shqiperise	170	470	770	2,143	2,543	2,843	Profit transfer from BOA	1
2	Te ardhura nga Inst.Buxhetore	1,385	2,147	2,898	3,427	4,067	4,613	Income of budgetary institutions	2
6	Dividenti	0	2	2	8	9	111	Divident	4
7	Tarifa sherbimesh	224	587	965	1,329	1,953	2,266	Services	5
8	Te tjera dhe interesa	528	691	838	1,151	1,809	4,077	Other/ntax allocated	6
	TOTALI I SHPENZIMEVE	24,018	56,335	87,919	117,911	151,047	182,707	TOTAL EXPENDITURE	I
I	Shpenzime Korrente	22,354	49,492	73,592	100,071	127,548	153,776	Current Expenditures	I.1
I.1	Personell	5,537	11,099	16,661	22,365	28,133	33,768	Personnel expenditures	1
1	Paga	4,773	9,573	14,376	19,318	24,280	29,167	Wages	2
2	Kontributi per Sigurime Shoqerore	764	1,526	2,285	3,047	3,853	4,601	Social insurance contributions	3
3	Politikat e reja pagash							Of which; Contingency	
I.2	Interesat	2,571	6,556	9,345	11,483	16,302	19,977	Interest	I.2
1	Te Brendshme	2,376	5,960	8,537	10,122	14,485	17,770	Domestic	1
2	Te Huaja	195	596	808	1,361	1,817	2,207	Foreign	2
I.3	Shpenzime Operative Mirembajtje	2,583	7,271	9,816	12,901	15,739	18,526	Operational & Maintenance	I.3
I.4	Subvencionet	86	233	297	405	503	783	Subsidies	I.4
I.5	Shpenzime per Sig.Sociale dhe te tjera	8,288	17,523	27,062	36,868	46,461	56,494	Social insurance outlays	I.5
1	Sigurime Shoqerore	6,456	13,163	20,335	27,674	34,857	42,453	Social insurance	1
2	Sigurime Shendetosore	1,832	4,160	6,527	8,994	11,404	13,841	Health insurance	2
3	Shpenzime per kompensime ne vlerë te pronareve		200	200	200	200	200	Property Compensation	
I.6	Shpenzime per Buxhetin Lokal	1,362	3,238	5,130	8,102	10,948	13,084	Local Budget	I.6
I.7	Shpenzime te tjera sociale	1,927	3,572	5,281	7,947	9,462	11,144	Other expenditures	I.7
1	Pagesa e Papunesise	71	148	232	321	410	500	Unemployment insurance benefits	1
2	Ndihma Ekonomike	1,406	2,924	4,549	6,126	7,552	9,144	Social assistance	2
3	Kompensim per یش te perndjekurit politike	450	500	500	1,500	1,500	1,500	Compensation for ex political prisoners	3
III	Shpenzime Kapitale	1,664	6,843	14,327	17,840	23,499	28,931	Capital expenditures	III
1	Financimi Brendshem	445	3,800	8,895	11,500	13,709	15,596	Domestically financing	1
2	Financimi Huaj	1,219	3,043	5,432	6,340	9,790	13,335	Foreign financed	2
IV	DEFIÇITI	-4,713	-7,058	-9,571	-11,597	-17,886	-21,133	Deficit	IV
IV.1	FINANCIMI DEFIÇITIT	-4,713	7,058	9,571	11,597	17,886	21,133	Deficit Financing	IV.1
IV.2	Brendshem	-2,223	5,110	5,837	8,352	12,086	12,810	Domestic	IV.2
	Te ardhura nga privatizimi	330	373	578	592	607	652	Privatization receipts	
	Hua-marje e brendeshme	2,256	5,068	8,273	12,043	13,604	14,663	Domestic Borrowing	
	Huamarje e brendeshme nacionale nga te cilat:	2,215	5,028	8,231	12,006	13,568	14,628		
	Huamarje e brendeshme vendori	41	40	42	37	36	35		
	Te tjera nga të cilat:	-4,809	-331	-3,014	-4,283	-2,125	-2,505	Other	
	Depozite e Qeverise ne Banken e Shqiperise	-3,531	-778	-3,280	-4,105	-3,347	-3,613	Government deposit at the BoA	
	Te tjera	-1,275	448	267	-179	1,221	1,109		
	Depozite e Sig.Shoqerore dhe Shendetosore	-3,117	-2,434	-2,588	-3,803	-4,299	-4,482	Health and Social Security Deposit	
	Mjete ne ruajtje	-75	1,361	2,558	2,472	2,739	2,577		
	Principali i nenhuase (Baahia Tirane=47.3 mln leke)	251	251	251	332	660	1,015	The amount of the Loan	
	Detyrim ndaj ISSH	-134	707	449	-88	722	838	Debt toward H&S Security	
	Te tjera (detyrime te perkohshme)	1,800	563	-403	908	1,399	161	Other (temporary debts)	
I Huaj	510	1,948	3,734	3,245	5,799	8,323	8,323	Foreign	
	Hua afatgjate(e marre)	547	3,515	6,324	8,452	11,700	16,097	Long-term Loan(Drawings)	
	nga e cila nenhua	53	477	738	750	949	946		
	Ndryshimi i gjendjes se arkës*	326	-829	-1,468	-2,451	-2,221	-2,948	Chang. of stat. Account*	
	Ripagesat	-363	-738	-1,122	-2,756	-3,680	-4,826	Repayments	
	Burimi: Ministria e Financave							Source: Ministry of Finance	

* Ndryshimi i gjendjes se arkës perfaqeson ndryshimin ne Depozites se Financimeve te Huaja

*Chang. of stat. Account stands for the change in Foreign Financing Deposit

Te dhena operative

preliminary data

Tab - 5

Tabela e investimeve 2012

Table of investments 2012

Te dhena progresive (Progressive Data)

ne milion leke(in million leks)

	Janar January	Shkurt Feb	Mars Mar	Prill Apr	Maj May	Qershor Jun	
Financim i brendshem	445	3,800	8,895	11,500	13,709	15,596	Domestic financing
Ne %	26.74	55.53	62.09	64.46	58.34	53.91	In %
Financim i huaj	1,219	3,043	5,432	6,340	9,790	13,335	Foreign financing
Ne %	73.26	44.47	37.91	35.54	41.66	46.09	In %
Totali *	1,664	6,843	14,327	17,840	23,499	28,931	Total
Ne %	100	100	100	100	100	100	In %

Burimi: Ministria e Financave

Source: Ministry of Finance

*Tek Totali nuk eshte perdfshire zeri - Shpronisime -

Tab - 6

TE ARDHURAT NGA ZYRAT E DOGANAVE 2012

REVENUES FROM CUSTOMS OFFICE 2012

Te dhena progresive (Progressive Data)

ne milion leke(in million leks)

	Janar January	Shkurt Feb	Mars Mar	Prill April	Maj May	Qershor June	
Takse doganore	412	847	1,347	1,773	2,306	2,872	Customs Duties
TVSH	5,847	12,292	20,318	27,362	35,124	43,019	V.A.T
Akcize	1,102	2,609	4,401	5,772	7,409	9,505	Excises
Te tjera	339	731	1,274	1,879	2,355	2,742	Others
Renta Minerare			1,253	1,859	2,329	2,667	
TOTALI I DOGANAVE	7,700	16,479	27,340	36,786	47,194	58,138	Total from customs office
TE ARDHURAT TATIMORE NGA ZYRAT E TATIMEVE							
TAX REVENUES FROM TAX OFFICE							
TVSH	2,580	4,753	6,166	8,010	10,038	11,712	V.A.T
Akciza	1,215	2,386	3,247	4,591	6,133	7,619	Excises
Tatimi mbi fitimin	1,011	2,070	4,993	6,348	7,688	8,787	Profit Tax
Tatimi mbi te ardhurat personale	2,469	4,497	6,763	8,924	10,971	13,020	Personal income tax
Takse nacionale	1,675	3,252	5,799	7,272	8,921	11,521	National taxes
TOTALI I TATIMEVE	8,950	16,958	26,968	35,145	43,751	52,659	Total from tax office
TOTALI I PERGJITHSHEM	16,650	33,437	54,308	71,931	90,944	110,797	Total Tax Office

Burimi: Ministria e Financave

Source: Ministry of Finance

Tab - 7

DEFICITI DHE FINANÇIMI PER 2012
 The Deficit and Its Financing for 2012

Te dhena progresive (Progressive Data)

Ne milion leke (In million Leks)

	Janar January	Shkurt Feb	Mars Mar	Prill April	Maj May	Qersh June	
Totali i te Ardhurave	25,731	49,277	78,348	106,314	133,162	161,574	Total Revenues
Totali i Shpenzimeve	24,018	56,335	87,919	117,911	151,047	182,707	Total Expenditures
Deficiti	1,713	-7,058	-9,571	-11,597	-17,885	-21,133	Cash-Balance
Financimi i deficitit	-1,713	7,058	9,571	11,597	17,885	21,133	Deficit Financing
1. I BRENDSEHEM	-2,223	5,110	5,837	8,352	12,086	12,810	Domestic
a. Bono thesari neto	3,914	7,745	9,383	11,729	11,859	9,719	Treasury bills
d. Obligacione	-1,699	-2,718	-1,152	277	1,709	4,909	Bonds
e. Ndryshimi i gjendjes se arkës	-6,648	-3,212	-5,868	-7,908	-7,646	-7,095	Chang. of stat. Account
Depozitat e qev. ne Banken e Shqip.	-3,531	-778	-3,280	-4,105	-3,347	-3,613	Deposit of Government in B.O.A
Depoz. e Sigurimit Shoq. & Shend.	-3,117	-2,434	-2,588	-3,803	-4,299	-3,482	Deposit of Social & Health Ins.
f. Mjete ne ruajtje	-75	1,361	2,558	2,472	2,739	2,577	Deposit of Government in B.O.A
g. Te ardhura nga privatizimi	330	373	578	592	607	652	Privatization receipts
h. Te tjera detyrime	1,917	1,521	297	1,152	2,781	2,014	Other
Huamarje e brendshme vendori	41	40	42	37	36	35	Local Domestic Loan
2.I JASHEM	510	1,048	3,734	3,245	5,799	8,323	FOREIGN
a. Hua afatgjate	547	3,515	6,324	8,452	11,700	16,097	Long-run Loan
#NAME?	53	477	738	750	949	946	Drawings
b. Ndryshimi i gjendjes se arkës	326	-829	-1,468	-2,451	-2,221	-2,948	Chang. of stat. Account
Ripagesat	-363	-738	-1,122	-2,756	-3,680	-4,826	Repayments

Burimi: Ministria e Financave

Source: Ministry of Finance

Tab - 8

BILANCI I PAGESAVE

Balance of payments

Ne milion Euro

In millions Euro

	3M_I 2011	3M_II 2011	6M_I 2011	3M_I 2012	3M_II 2012	6M_I 2012	
Llogaria korente	-212.20	-321.90	-534.10	-249.40	-196.60	-446.00	Current Account.
Bilanci tregetar	-408.50	-581.40	-989.90	-465.40	-475.80	-941.20	Trade Balance.
Eksporti I mallrave fob	370.60	330.80	701.40	325.80	394.20	720.00	Merchandise Exports. Fob
Importi I mallrave fob	-779.10	-912.20	-1,691.30	-791.20	-870.00	-1,661.20	Merchandise Imports. Fob
Bilanci i sherbimeve	-17.10	-6.20	-23.30	8.40	28.80	37.20	Services Balance.
Sherbimet Kredi	312.30	376.80	689.10	293.80	383.70	677.50	Services Credit
Sherbimet Debi	-329.40	-383.00	-712.40	-285.40	-354.90	-640.30	Services Debt
Bilanci i te ardhurave	5.20	5.60	10.80	-10.50	-6.60	-17.10	Balance of Incomes
Te ardhurat Kredi	57.20	58.60	115.80	59.90	62.50	122.40	Income Credit
Te ardhurat Debi	-52.00	-53.00	-105.00	-70.40	-69.10	-139.50	Income Debt
Bilanci i transfertave	208.20	260.20	468.40	218.10	257.00	475.10	Balance of Transfers
Transferta private	206.80	253.70	460.50	199.10	236.60	435.70	Private Unrequired Transfers
Transferrat shteterore	1.40	6.50	7.90	19.00	20.40	39.40	Official Unrequired Transfers
Llogaria kapitale	65.70	31.50	97.20	12.90	44.70	57.60	Capital Account
Llogaria financiare	164.70	168.40	333.10	241.60	126.60	368.20	Financial Account
Investime direkte	84.60	210.50	295.10	197.00	174.50	371.50	Direct Investment
Investime portofoli	6.20	-32.50	-26.30	-44.60	21.60	-23.00	Portfolio Investment
Kapitale te tjera	73.90	-9.20	64.70	91.10	-60.80	30.30	Other Capital
Gabime dhe harresa neto	-95.40	120.40	25.00	-1.90	32.80	30.90	Net errors and omissions
Bilanci i pergjithshem	-77.10	-1.70	-78.80	3.20	7.50	10.70	Overall Balance
			0.00				
Rezervat	77.10	1.70	78.80	-3.20	-7.50	-10.70	Reserve Assets
Perdor kred & huash nga FMN	15.70	-0.40	15.30	-1.90	-8.70	-10.60	Use of Fund Credit and Loans

Burimi : BSH

Source : Bank of Albania

Tab - 9 MJETET VALUTORE NETO
 Net Foreign Assets

Ne milione leke Fundi i periuqdhes	2008	2009	2010	2011	2012						Millions of leke End of Period
					Janar Jan	Shkurt Feb	Mars Mar	Prill Apr	Maj May	Qersh Jun	
Mjetet valutore neto	201,191.1	214,466.8	252,827.8	255,657.9	255,402.3	256,070.1	255,837.6	257,903.8	270,810.0	258,869.5	Net Foreign assets
Pretendime ndaj jorezidenteve	215,529.3	236,223.3	274,628.2	276,475.7	277,267.1	277,686.7	277,671.1	280,361.9	293,730.0	281,073.5	Claims on non-residents
Minus: Detyrime ndaj jorezidenteve	14,338.2	21,756.6	21,800.3	20,817.8	21,864.8	21,616.6	21,833.5	22,478.1	22,920.0	22,204.0	Minus: Liabilities to non-residents
Mjetet e brendshme	85,397.1	105,263.2	72,244.3	84,492.3	80,068.8	80,984.2	72,595.8	75,090.7	76,663.6	84,479.9	Domestic Assets
Pretendimet neto ndaj qeverise qendrore	64,073.6	71,369.8	57,937.1	57,098.1	54,068.4	56,545.4	51,334.0	51,549.3	58,120.8	58,768.3	Net Calls on Central Government
Minus: Detyrime ndaj qeverise qendrore	19,354.6	10,919.7	8,991.7	10,492.8	13,466.4	11,198.7	13,324.5	14,260.9	12,108.1	12,631.5	Minus: Due to Central Government
Pretendime ndaj korporatave te tjera depozituese	20,141.9	32,372.6	12,535.6	10,492.8	13,466.4	11,198.7	13,324.5	14,260.9	12,108.1	12,631.5	Claims on other depository corporations
Depozita	-	-	-	-	-	-	-	-	-	-	Deposits
Hua	20,141.0	32,371.7	10,763.9	8,584.3	11,537.8	9,274.6	11,397.3	12,325.5	10,153.8	10,683.4	Loans
Llogari te tjera	0.9	0.8	0.0	0.0	0.0	0.0	0.0	0.0	0.0	0.0	Other accounts
Pretendime ndaj korporatave te tjera financiare	-	-	-	-	-	-	-	-	-	-	Claims on other financial corporations
Pretendime ndaj korporatave jofinanciare publike	-	-	-	-	-	-	-	-	-	-	Claims on public non-financial corporations
Pretendime ndaj korporatave te tjera jofinanciare	-	-	-	-	-	-	-	-	-	-	Claims on other non-financial corporations
Pretendime ndaj sektoreve te tjere rezidente	1,181.6	1,520.9	1,771.7	1,908.5	1,928.6	1,924.1	1,927.2	1,935.4	1,954.3	1,948.1	Claims on other resident sectors

Burimi : Banka e Shqiperise

Source : Bank of Albania

Tab - 10 KREDIA PER EKONOMINE
Credit to Economy

Ne milion leke Fundi i periudhes	2008	2009	2010	2011	2012						Million of leks End of Period
					Janar Jan	Shkurt Feb	Mars Mar	Prill Apr	Maj May	Qersh Jun	
Totali i kredise	396,231.0	440,397.4	483,044.8	541,899.9	540,255.0	542,560.6	550,076.4	549,873.4	553,280.6	552,715.7	Total Credit
Kredia per qeverine lokale	-	-	-	147.20	144.60	144.6	147.7	143.3	143.3	143.3	Credits to local Government
Ne leke	-	-	-	147.20	144.60	144.6	147.7	143.3	143.3	143.3	in lek
Ne valute	-	-	-	-	-	-	-	-	-	-	in Foreign Currency
Kredia per korporatat jofinanciare publike	12,899.1	12,056.3	9,373.9	18,678.5	18,604.7	18,703.8	18,724.0	18,717.0	20,639.7	20,181.1	Credits to Public Non-financial Corporations
Ne leke	3,636.7	6,323.5	5,022.9	8,446.2	8,430.7	8,433.4	8,419.6	8,424.6	10,548.3	10,136.4	in lek
Ne valute	9,262.4	5,732.8	4,351.0	10,232.3	10,174.0	10,270.4	10,304.4	10,292.4	10,091.4	10,044.7	in Foreign Currency
Kredia per korporatat jofinanciare private	242,050.6	275,479.8	315,879.1	364,373.9	362,673.9	364,173.6	370,787.5	371,219.3	373,210.0	373,734.4	Credits to other Non-financial Corporations
Ne leke	49,111.0	70,353.3	83,234.9	108,321.7	106,505.9	107,457.0	110,827.6	111,326.0	112,713.4	114,792.7	in lek
Ne valute	192,939.7	205,126.5	232,644.2	256,052.2	256,168.0	256,716.6	259,959.9	259,893.3	260,496.6	258,941.7	in Foreign Currency
Kredia per korporatat e tjera financiare	376.2	6,032.3	8,704.5	9,841.9	9,995.2	10,117.0	10,621.4	10,485.9	10,480.7	10,344.5	Credits to Other Financial Corporations
Ne leke	334.7	816.3	2,957.0	3,364.2	3,363.6	3,500.4	3,945.9	3,937.0	4,011.0	4,080.5	in lek
Ne valute	41.5	5,216.0	5,747.5	6,477.7	6,631.6	6,616.6	6,675.5	6,548.9	6,469.7	6,264.0	in Foreign Currency
Pretendime per sektore te tjere rezidente	140,906.1	146,829.0	149,087.3	148,858.4	148,836.6	149,421.6	149,795.8	149,307.9	148,806.9	148,312.6	Claims to other Resident Sectors
Ne leke	60,936.2	62,986.8	65,897.5	68,499.9	68,612.9	68,615.2	68,851.6	68,722.0	69,078.1	69,687.0	in lek
Ne valute	79,968.9	83,842.3	83,189.8	80,358.5	80,223.7	80,806.4	80,944.2	80,585.9	79,728.8	78,625.6	in Foreign Currency

Burimi : Banka e Shqiperise

Source : Bank of Albania

Tab - 11. OFERTA E PARASE
 Money Supply

Ne milion leke Fundi i periuqdes	2008	2009	2010	2011	2012						Millions of LEK End of Period
					Janar Jan	Shkurt Feb	Mars Mar	Prill Apr	Maj May	Qersh Jun	
Baza monetare	271,729.2	284,839.7	283,453.5	289,809.5	284,001.4	285,772.0	282,333.6	285,052.5	287,477.4	296,112.1	Base Money
Ndryshimi vjetor ne %	19.1	4.8	-0.5	5.4	1.7	2.4	1.1	4.0	3.0	6.1	Y/Y change in %
Paraja jashte korporatave depozituese	195,808.5	209,043.8	195,059.0	194,923.4	188,208.6	187,352.5	185,627.5	186,125.4	186,269.3	187,507.0	Currency Outside Depository
Ndryshimi vjetor ne %	26.4	6.8	-6.7	-0.1	0.9	0.8	0.0	-0.9	-0.9	-0.9	Y/Y change in %
Depozita	619,790.4	662,425.7	785,225	875,230	873,005.9	879,789.1	884,622.1	891,254.6	898,605.0	905,110.4	Deposits
Ndryshimi vjetor ne %	2.8	6.9	18.5	10.5	6.5	11.1	7.9	10.5	9.7	10.4	Y/Y change in %
Agregati M1	282,853.5	284,505.6	275,427.3	276,898.3	265,229.6	265,885.8	264,655.9	267,042.4	268,034.5	269,403.5	M1 Aggregate
Ndryshimi vjetor ne %	16.6	0.6	-3.2	0.5	0.7	1.4	0.3	0.6	1.2	0.6	Y/Y change in %
Agregati M2	554,908.7	578,181.5	604,517.3	647,007.8	641,761.1	644,320.9	645,619.3	650,725.7	656,295.1	657,620.7	M2 Aggregate
Ndryshimi vjetor ne %	9.6	4.2	4.6	7.0	6.7	6.6	6.0	5.7	6.0	5.2	Y/Y change in %
Agregati M3	815,598.9	871,469.5	980,283.9	1,070,153.7	1,061,214.5	1,067,141.6	1,070,249.6	1,077,380.1	1,084,874.3	1,092,617.4	M3 Aggregate
Ndryshimi vjetor ne %	7.7	6.8	12.5	9.2	8.1	9.1	8.8	8.3	8.7	8.3	Y/Y change in %
Burimet e bazes monetare											Monetary Base sources
Mjetet e huaja neto	201,191.1	214,466.8	252,827.8	255,657.9	255,402.2	256,070.1	255,837.6	257,903.8	260,809.9	258,869.5	Net foreign assets
Mjetet e brendshme neto	85,397.1	105,263.2	72,244.3	84,492.3	80,068.8	80,984.2	72,595.8	75,090.7	76,663.6	84,479.9	Domestic assets
Pretendimet ndaj qeverise qendrore neto	64,073.6	71,369.8	57,937.1	57,098.1	54,058.4	56,545.4	51,334.0	51,549.3	58,120.8	58,768.3	Net Claims on central government
Pretendimet ndaj korporatave te tjera depozituese	20,141.9	32,372.6	12,535.6	25,485.8	24,081.7	22,514.7	19,334.6	21,606.0	16,588.5	23,763.4	Claims on other depository corporations
Te tjera neto	14,859.0	34,890.3			35,851.3	38,542.6	36,871.8	37,119.9	45,321.7	46,008.3	Remaining items net

Burimi : Banka e Shqiperise

Source : Bank of Albania

Tab - 12 DEPOZITAT
Deposits

Ne milione leke Fundi i peridudhes	2008	2009	2010	2011	2012						Millions of Leks End of Period
					Janar Jan	Shkurt Feb	Mars Mar	Prill Apr	Maj May	Qershor Jun	
Në lekë	359,187	369,138	409,459	452,085	453,552	456,969	459,992	464,600	470,026	470,114	In national currency
Depozitat e transferueshme +Depozita me likuiditet të lartë (depoziti)	70,355	61,372	80,369	81,975	77,021	78,533	79,028	80,917	81,765	81,897	Transferable deposits+Liquid deposits
Qeveria lokale	482.8	478.1	948.1	1,157.4	1,347.8	1,207.9	1,432.5	1,540.1	1,451.5	1,565.7	Local governments
Korporata jofinanciare publike	698.2	7,687.7	7,134.0	7,303.4	7,232.6	7,265.9	7,689.7	7,880	10,544.3	7,595.8	Public non-financial corporations
Korporata të tjera financiare	6,768.7	675.3	920.6	532.5	384.6	407.2	529.9	751.2	625.6	526.1	Other financial corporations
Korporata të tjera jofinanciare	33,320.4	20,574.7	22,505.0	20,681.5	19,122.8	19,710.7	19,130.9	20,534.0	18,898.3	19,500.6	Other non-financial corporations
Sektorë të tjerë rezidentë	29,085.2	31,956.3	48,860.8	52,300.1	48,933.1	49,941.7	50,245.4	50,211.9	50,245.5	52,708.4	Other resident sectors
Depozita të tjera	272,142	293,676	329,090	370,110	376,532	378,435	380,963	383,683	388,261	388,217	Other deposits
Qeveria lokale	17.7	8.4	55.1	109.6	29.1	30.8	31.5	31.8	31.9	32.9	Local governments
Korporata jofinanciare publike	831.8	3,378.4	3,054.3	2,608.9	3,584.2	2,477.3	2,673.1	1,877.6	2,431.2	1,759.8	Public non-financial corporations
Korporata të tjera financiare	1,331.5	786.6	1,773.4	1,423.5	2,027.0	2,277.2	2,560.8	4,366.2	2,877.9	3,607.3	Other financial corporations
Korporata të tjera jofinanciare	9,428.6	9,898.3	8,316.8	11,292.5	10,376.9	10,241.1	9,649.5	8,739.0	10,589.7	10,577.2	Other non-financial corporations
Sektorë të tjerë rezidentë	260,532.8	279,604.3	315,890.5	354,675.1	360,514.3	363,408.8	366,048.5	368,668.7	372,329.9	372,240.0	Other resident sectors
Në valutë	260,700	293,288	375,767	423,146	419,453	422,821	424,630	426,654	428,579	434,997	In foreign currency
Qeveria lokale	279.5	313.0	493.0	280.5	210.6	169.8	251.8	177.1	123.8	76.8	Local governments
Korporata jofinanciare publike	2,339.8	6,771.0	6,201.0	5,242.2	5,327.8	5,344.0	5,704.0	5,727.1	5,760.0	5,641.8	Public non-financial corporations
Korporata të tjera financiare	8,089.6	3,672.8	8,572.0	6,022.3	5,546.5	5,581.4	5,495.2	5,377.2	5,405.5	5,463.8	Other financial corporations
Korporata të tjera jofinanciare	45,922.9	39,582.9	57,382.9	54,418.4	48,276.1	46,310.2	45,374.3	46,002.1	45,343.2	47,155.3	Other non-financial corporations
Sektorë të tjerë rezidentë	204,068.1	242,948.4	303,117.7	357,182.4	360,092.4	365,415.3	367,805.0	369,370.8	371,946.8	376,659.1	Other resident sectors
Total	619,107	661,626	785,225	875,230	873,006	879,789	884,622	891,255	898,605	905,111	Total
Qeveria lokale	780	799	1,496.2	1,547.5	1,588	1,409	1,716	1,749	1,607	1,675	Local governments
Korporata jofinanciare publike	3,870	17,837	16,389.3	15,154.5	16,145	15,087	16,067	15,485	18,736	14,997	Public non-financial corporations
Korporata të tjera financiare	16,655	5,243	11,266.0	7,978.3	7,958	8,266	8,586	10,495	8,909	9,597	Other financial corporations
Korporata të tjera jofinanciare	88,934	70,361	88,204.7	86,392.4	77,776	76,262	74,155	75,275	74,831	77,233	Other non-financial corporations
Sektorë të tjerë rezidentë	509,649	568,186	667,869.0	764,157.6	769,540	778,766	784,099	788,251	794,522	801,608	Other resident sectors

Burimi : Banka e Shqiperise

Source : Bank of Albania

Tab - 13 BILANCI I PERMBLEDHUR I BSH
 Consolidated BoA Balance sheet

Ne milion leke Fundi I periuqdes	2008	2009	2010	2011	2012					Qershor June	Millions of Lek End of period
					Janar Jan	Shkurt Feb	Mars Mar	Prill Apr	Maj May		
AKTIVET	326,406	359,552	368,032	384,581	384,381	383,590	376,994	383,568	386,335	392,022	ASSET
Total	65,798	62,644	50,480	48,572	45,633	51,081	43,636	51,898	50,298	52,210	Total
Mbajtjet e SDR	641.8	7,546.1	8,126.9	8,226.5	8,010.4	7,751.3	7,653.9	7,737.2	8,553.2	8,324.9	SDR holdings
Arka ne valute	1,068.6	705.8	647.0	59.8	70.3	59.8	64.3	62.1	49.3	125.7	Foreign currency
Depozitat	64,088	54,392	41,705.7	40,286.0	37,552.3	43,269.5	35,918.1	44,099.0	41,695.8	43,759.8	Deposits
Letrat me vlere te ndryshme nga aksionet	218,120	243,143	280,301	284,210	285,949.5	280,854.1	288,161.6	282,935	291,584	288,345	Securities other than shares
jorezident	142,952.5	165,853.4	215,901.8	219,718.8	221,694.7	216,680.1	224,103.2	217,894.7	222,524.8	218,414.9	nonresidents
qeveria qendrore	75,167.2	77,289.4	64,399.2	64,490.8	64,254.8	64,174.0	64,058.4	65,040.2	69,058.9	69,929.8	central government
Huate	24,319	33,885	14,302	27,388	26,004	24,433	21,257	23,536	18,534	25,704	Loans
Qeveria qendrore	3,000.0	0.0	0.0	0.0	0.0	0.0	0.0	0.0	0.0	0.0	Central Government
Korporata te tjera depozituese	20,141.0	32,371.7	12,534.8	25,485.4	24,081.3	22,514.3	19,334.2	21,605.5	16,588.0	23,763.0	Other depository corporations
Sektore te tjere rezidente	1,177.6	1,513.5	1,767.3	1,902.8	1,923.0	1,918.9	1,922.3	1,930.2	1,946.2	1,940.8	Other resident sectors
Derivatet financiare	0.0	10.7	81	35	22.4	17.8	17.2	23.0	28.1	21	Financial derivatives
Llogari te arketueshme	12,891.3	13,279.2	10,748.3	11,295.9	13,230.1	13,521.5	10,558.9	11,569.4	12,280.0	12,125.6	Receivable accounts
Mjetet jofinanciare	5,278.7	6,590.9	12,119.1	13,080.0	13,541.5	13,682.4	13,363.5	13,607.0	13,611.1	13,616.5	Nonfinancial assets
DETYRIMET	326,406	359,552	368,032	384,581	384,381	383,590	376,994	383,568	386,335	392,022	LIABILITIES
Total	203,936	216,768	202,644	203,009	198,104	196,481	195,467	195,341	194,971	195,824	Total
Para ne qarkullim	203,732.8	216,767.6	202,386.7	202,906.6	197,613.4	196,427.3	195,450.5	194,744.5	194,689.6	195,731.8	Currency in Circulation
Depozitat e perfshira ne parane e gjere	203.1	0.6	256.8	102.8	490.8	53.4	16.0	596.0	281.5	92.3	Deposits included in broad money
Depozita te paperfshira ne parane e gjere	94,815	87,661	98,842	108,017	112,251	113,115	110,475	115,933	115,370	123,667	Deposits excluded from broad money
jorezident	6,783.7	7,981.6	8,440.3	8,318.7	9,603.7	9,597.8	9,579.0	9,573.1	10,132.5	10,123.9	nonresidents
qeveria qendrore	19,334.8	10,897.5	8,966.2	10,465.6	13,446.9	11,178.2	12,104.9	14,238.2	12,089.9	12,607.7	central government
korporata te tjera depozituese	67,793.3	68,071.5	80,810.0	88,570.2	87,644.9	91,032.9	87,919.2	90,772.5	92,506.3	100,288.0	other depository corporations
korporata te tjera jofinanciare	12.2	17.0	14.9	20.5	20.8	21.1	21.9	23.9	24.7	27.8	other nonfinancial corporations
sektore te tjere rezidente	890.7	692.9	610.4	641.5	1,534.3	1,285.1	849.8	1,325.3	616.2	619.6	other resident sectors
Huate	1,173	1,269	5,921	4,852	4,690	4,498	4,387	4,422	4,505	4,370	Loans
Jorezidentet	1,173	1,269	5,921	4,852	4,690	4,498	4,387	4,422	4,505	4,370	Nonresidents
Qeveria qendrore	0.0	0.0	0.0	0.0	0.0	0.0	0.0	0.0	0.0	0.0	Central Government
Korporata te tjera depozituese	0.0	0.0	0.0	0.0	0.0	0.0	0.0	0.0	0.0	0.0	Other depository corporations
Llogari te pagueshme	7,024.2	6,903.5	936.4	1,064.3	997.2	1,000.3	2,538.6	1,893.8	1,479.2	1,076.0	Other accounts payable
Alokimi i SDR	0.0	6,954.1	7,439.5	7,647.1	7,571.6	7,520.7	7,552.3	7,634.5	7,858.9	7,710.1	SDR allocation
Aksione dhe Insturmenta te tjere	19,458	39,997	52,249.7	59,992.0	60,767.6	60,974.7	56,575.4	58,344.2	62,152.0	59,374.5	Shares and other equity

Burimi : BSH

Source : Bank of Albania