



REPUBLIKA E SHQIPËRISË  
MINISTRIA E FINANCAVE  
DREJTORIA E MAKROEKONOMISË



**EKONOMIA DHE BUXHETI**

*MAJ, 2012*

# Raporti Mujor

Maj, 2012

Kontakt:

Telefon: ++355 (4) 228 1009

e-mail: [elami@minfin.gov.al](mailto:elami@minfin.gov.al)

[www.minfin.gov.al](http://www.minfin.gov.al)

## PËRMBAJTJA

VEÇORITË KRYESORE.....	2
ZHVILLIMET EKONOMIKE.....	3
1. Indeksi i Çmimeve të Konsumit	3
2. Kursi mesatar i këmbimit	4
3. Ecuria e Normave të Interesit të Depozitave dhe Huave	5
4. Bilanci i Pagesave	6
5. Mjetet Valutore Neto të Sistemit Bankar	7
6. Kredia për Ekonominë	7
7. Oferta e Parasë	8
8. Depozitat sipas Burimeve	9
SEKTORI FISKAL .....	10
1. Buxheti i Konsoliduar	10
2. Të Ardhurat sipas Burimeve	11
3. Financimi i Bilancit Fiskal	11
ANEKSI STATISTIKOR .....	12

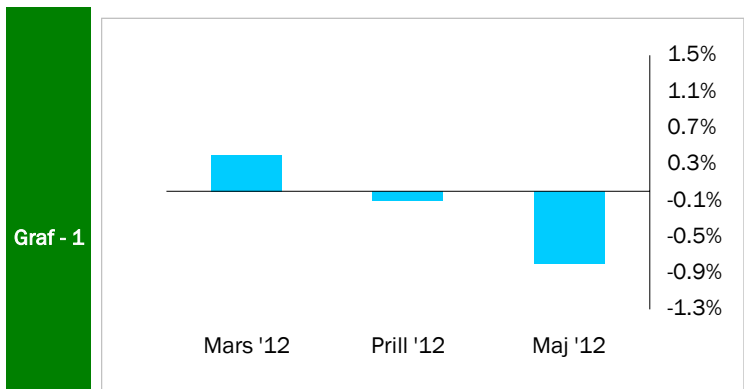
## VEÇORITË KRYESORE

- *Indeksi i çmimeve të konsumit* në muajin Maj, 2012 arriti në 113.2 përqind
- *Norma vjetore e inflacionit* për muaji Maj ishte 1.9 përqind
- *Kursi mesatar i këmbimit të monedhes vendase me dy monedhat kryesore të huaja* për muajin Maj 2012 ishte 108.96 lekë për dollarë dhe 139.44 lekë për euro
- *Normat e interesit të depozitave në lekë* gjatë muajit Maj shënuan kuotat 6.64 përqind për depozitat 24 mujore, 5.70 për ato 12 mujore, 4.63 për 6 mujorët dhe 3.85 përqind për depozitat 3 mujore
- *Normat e interesit për huatë në lekë* ishin 11.45 përqind për huatë 12 mujore dhe 11.28 për ato 6 mujore
- *Oferta totale e parasë, e matur nga agregati M3*, arriti në 1,084.8 miliardë lekë në muajin Maj, duke shënuar një rritje prej rreth 8.7 përqind, krahasuar me të njëjtën periudhë të një viti më parë
- *Bilanci i pagesave* për vitin tremujorin e parë të vitit 2012 rezultoi me një sufiçit të përgjithshëm prej 0.9 milion euro.
- *Situata Buxhetore* për periudhën Janar - Maj 2012 rezultoi me një defiçit të përgjithshëm prej rreth 15.5 miliardë lekë.
- *Të ardhurat gjithsej të realizuara* gjatë periudhës Janar - Maj 2012, arritën në rreth 132.1 miliardë lekë, ose rreth 93.4 përqind e planit për periudhën.
- *Shpenzimet gjithsej* gjatë të njëjtës periudhë, arritën në rreth 147.6 miliardë lekë, ose rreth 100.3 përqind e shpenzimeve të planifikuara për periudhën.

## ZHVILLIMET EKONOMIKE

### 1. Indeksi i Çmimeve të Konsumit

Indeksi i Çmimeve të Konsumit (IÇK) për muajin Maj 2012 pësoi një rënie prej -0.8 përqind krahasuar me muajin Prill '12, kur ky indeks shënonte -0.1 përqind, ndërsa gjatë muajit Mars '12 ky indeks ishte 0.4 përqind. Ndryshimet respektive në të njëjtët muaj të një viti më parë ishin -1.1 përqind, -0.6 përqind dhe -0.1 përqind. Rritja me e madhe



**Ndryshimet mujore të IÇK-së**

Burimi: INSTAT

mujore, gjatë muajit Maj u konstatua në grupin “Hotele, kafene dhe restorante” me 0.4 përqind. Pësha specifike relativisht e ulët që zë ky grup në shportën e mallrave të konsumit, bën që ndryshimet e çmimeve për këtë grup të kenë efekte minimale mbi normën e inflacionit.

Norma vjetore e inflacionit në muajin Maj arriti në 1.9 përqind duke qëndruar brenda objektivit të Bankës së Shqipërisë. Ndryshimet vjetore të indeksit të çmimeve të konsumit, në përqindje, për vitet 2011 dhe 2012 paraqiten në tabelën 1.

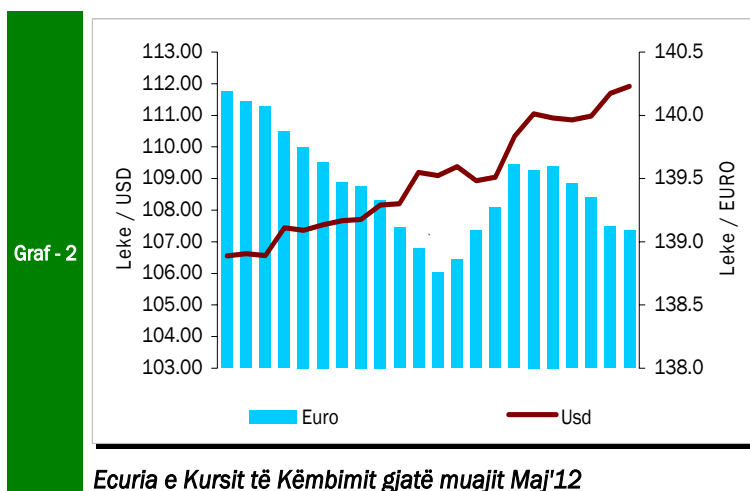
**Tab - 1 Ndryshimi vjetor i Indeksit të Çmimeve të Konsumit (në %)**

VITI	Janar	Shkurt	Mars	Prill	Maj	Qershor
2011	3.3	4.5	4.3	4.1	4.2	3.9
2012	1.6	0.6	1.0	1.6	1.9	
VITI	Korrik	Gusht	Shtator	Tetor	Nëntor	Dhjetor
2011	3.6	3.1	2.8	3.0	2.9	1.7
2012						

Burimi: INSTAT

## 2. Kursi mesatar i këmbimit

Kursi mesatar i këmbimit të lekut kundrejt Euros në muajin Maj 2012, arriti në 139.44 Lekë/Euro, duke shënuar një rënie të lehtë prej -0.4 përqind krahasuar me një muaj më parë. Në fund të muajit Maj një euro u këmbye me 139.09 lekë. Kursi mesatar i këmbimit të lekut kundrejt dollarit amerikan në muajin Maj 2012, arriti në 108.96 lekë/dollarë duke shënuar një rritje prej 2.5 përqind kundrejt muajit Prill '12.



Ecuria e Kursit të Këmbimit gjatë muajit Maj'12

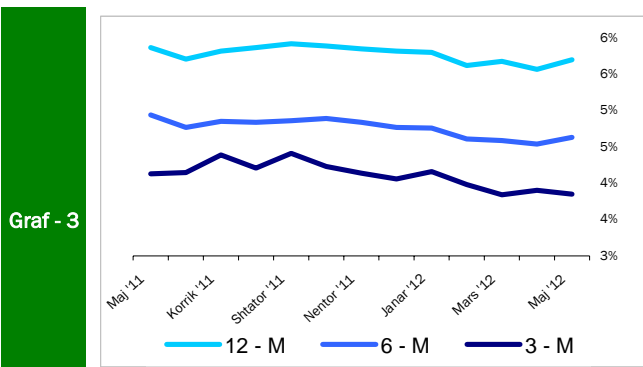
i lekut, kundrejt dy monedhave kryesore, monedhës europiane Euro dhe monedhës amerikane, në rradhë të parë është i lidhur me ecurinë e tyre në tregjet monetare ndërkombëtare, duke reflektuar sjelljen e tyre në tregun e brendshëm monetar. Kursi i këmbimit të euros me dollarin amerikan pësoi një rënie mesatare duke arritur në rreth 1.280 euro/dollarë.

Ndër faktorët e brendshëm që kanë ndikuar në ecurinë e monedhës vendase gjatë këtij muaji përmendim: ruajtjen e ritmeve pozitive të ekonomisë në vend, efikasitetin politikës fiskale, efikasitetin në politikën monetare dhe në operacionet ndërbankare të ndërmarra nga Banka e Shqipërisë, etj.

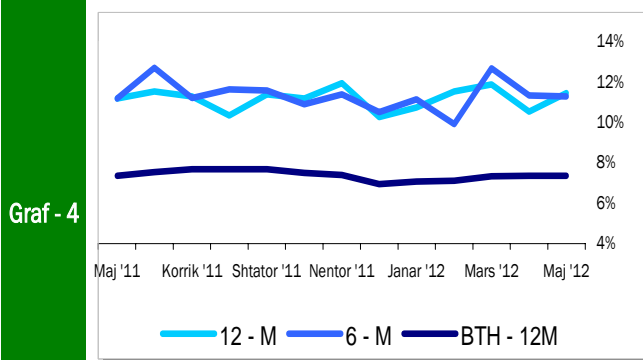
Në fund të muajit Maj, dollari amerikan arriti nivelin 111.92 lekë/dollarë. Në krahasim me muajin Maj të vitit të kaluar rezultoi se monedha shqiptare është zhvlerësuar ndaj dollarit amerikan në masën 10.3 përqind dhe është vlerësuar kundrejt monedhës europiane, Euro, me 1.7 përqind. Nënçmimi dhe mbicimi

### 3. Ecuria e Normave të Interesit të Depozitave dhe Huave

Gjatë muajit Maj 2012, normat e interesit të depozitave 12-mujore në lekë arritën kuotën e 5.70 përqind, duke shënuar një rritje prej 0.13 përqind krahasuar me muajin Prill. Rritje për këtë muaj kanë pësuar depozitat për afat e maturimit 6-mujor dhe ato me afat 1 – mujor të krahasuara me muajin paraardhës. Këto depozita pësuan një rritje



**Normat e interesit për depozitat**

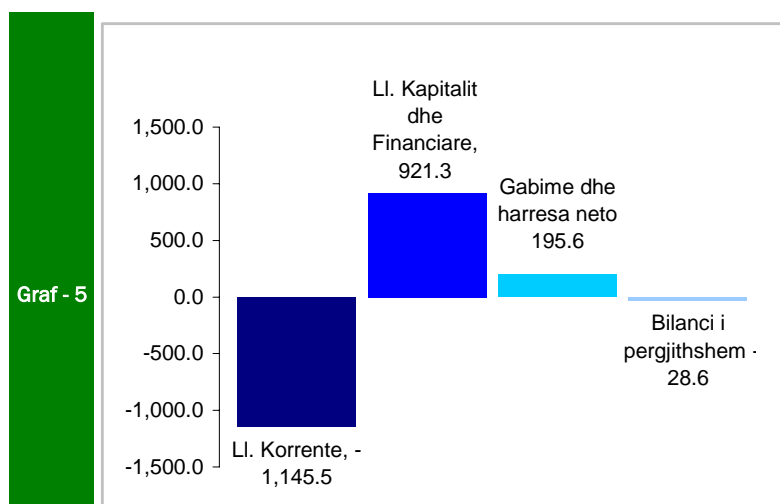


**Normat e interesit për huatë**

e bonove të thesarit për afatet e maturimit 12 - mujore.

respektivisht me 0.09 përqind dhe 0.26 përqind. Normat e interesit për depozitat me afat 3-mujor pësuan rënie me 0.05 përqind krahasuar me muajin paraardhës. Krahasuar me të njëjtën periudhë të një viti më parë, rënie kanë pësuar normat e interesit të depozitave me afat 12, 6 dhe 3 mujore. Interesi i huave 12-mujore gjatë muajit Maj pësoi një rritje me 0.93 pikë përqind, duke arritur në 11.45 përqind nga 10.52 përqind që ishte në muajin Prill. Për këtë muaj norma e interesit të huave 6-mujore pësuan një rënie prej 0.05 pikë përqind krahasuar me një muaj më parë. Interesi i huave 6-mujore për muajin Maj arriti në 11.28 përqind. Normat e interesit të bonove të thesarit gjatë muajit Maj 2012, për bonot me maturim 12, 6 dhe 3 mujore ishin përkatësisht 7.35 përqind dhe 6.20 dhe 5.30 përqind . Gjatë këtij muaji vihet re një rritje e lehtë në Yield-et

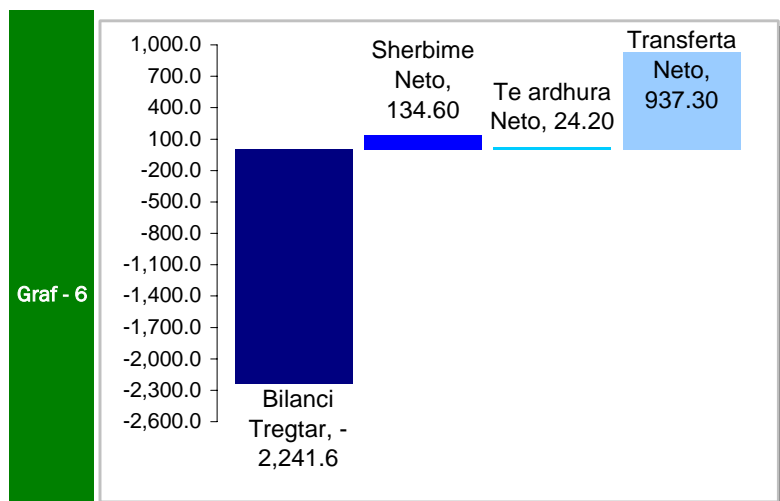
## 4. Bilanci i Pagesave



**Bilanci i Pagesave**

Burimi: Banka e Shqipërisë

Bilanci i pagesave për periudhën Janar – Mars 2012 regjistroi një sufiçit të përgjithshëm prej 0.9 milionë euro, karakteristika strukturore e të cilit paraqitet në grafikun 5.



**Llogaria Korente**

Burimi: Banka e Shqipërisë

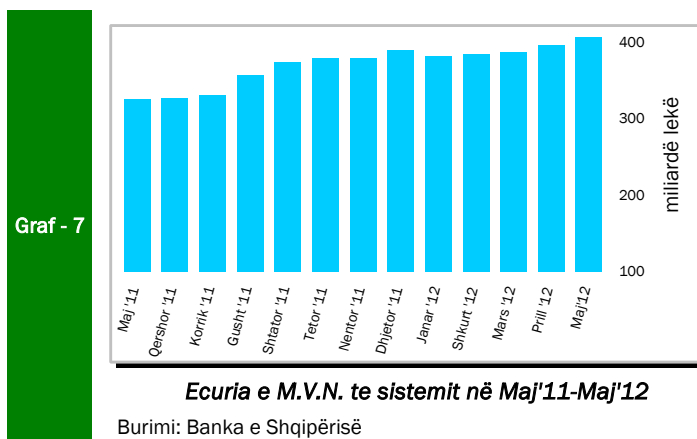
Kompozicioni i defiçitit të llogarisë korente prej 259.2 milion euro i shprehur sipas elementëve kryesorë përbërës (ne terma neto) për periudhën Janar'12 - Mars'12 rezultoi:

(i) bilanci tregtar -465.4 mln euro, (ii) shërbime neto 8.4 mln euro, (iii) të ardhura neto -4.2 mln euro, (iv) transferta neto 202 mln euro. Kjo strukturë në mënyrë vizuale paraqitet në grafikun 6.



## 5. Mjetet Valutore Neto të Sistemit Bankar

Gjatë muajit Maj 2012, sistemi bankar ka shënuar rritje të mjeteve valutore neto (M.V.N), në rreth 26,061 milionë lekë krahasuar me fund vitin 2011. Kjo rritje ka ardhur si



pasoje e rritjes të mjeteve valutore neto në Bankën e Shqipërisë me rreth 15,152 milionë lekë dhe të rritjes së mjeteve valutore neto të bankave të nivelit të dytë, me rreth 10,909 milionë lekë. Në muajin Maj sistemi bankar rezulton me një rritje prej 17,695 milionë lekë në mjetet valutore neto, krahasuar me muajin Prill '12, rritje e cila erdhi si rezultat i rritjes së nivelit të mjeteve valutore

neto të bankave të nivelit të dytë me rreth 4,789.2 milionë lekë si dhe të rritjes së mjeteve valutore neto në Bankën e Shqipërisë, me rreth 12,906.2 milionë lekë.

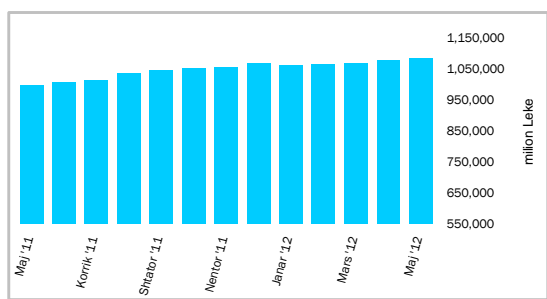
## 6. Kredia për Ekonominë

Teprica e kredisë për ekonominë për muajin Maj 2012 arriti në 553.2 miliardë lekë. Rritja e tepricës së kredisë, krahasuar me fund vitin 2011 shënoi vlerën 11.4 miliardë lekë, me një rritje prej rreth 2.1 përqind. Nga struktura e tepricës së kredisë sipas monedhave vazhdon të mbizoterohet nga kredia në valutë, duke përbërë rreth 64.5 përqind të totalit të tepricës së kredisë me rreth 356.7 miliardë lekë.

Këtë muaj pesha specifike e kredive për individët, arriti në nivelin 26.9 përqind.

## 7. Oferta e Parasë

Graf-8

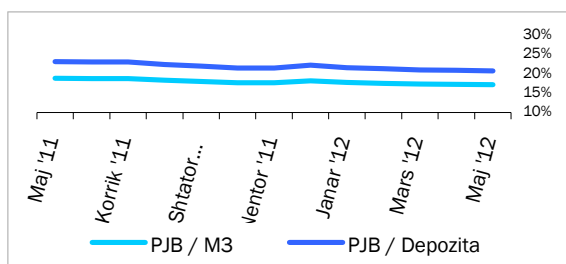


**Agregati M3 Maj '11- Maj '12**

Burimi: Banka e Shqipërisë

Oferta e parasë (e matur me M3), për muajin Maj ka shënuar një rritje krahasuar me muajin paraardhës Prill 2012. Kjo ofertë arriti në rreth 1,084 miliardë lekë në fund të muajit Maj duke shënuar një rritje prej 7.5 miliardë lekë kundrejt nivelit të regjistruar në muajin Prill '12. Rritja vjetore e këtij treguesi ishte 8.7 përqind, duke ruajtur kështu tendencën rritëse të shfaqur që nga mesi i vitit të kaluar.

Graf-9

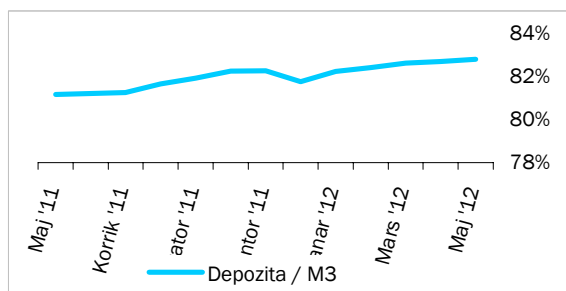


**Raportet e parasë jashtë bankave me M3 dhe Depozitat**

Burimi: Banka e Shqipërisë

Depozitat në lekë, si përbërësi kryesor i ofertës monetare, kanë pësuar një rritje prej 17.9 miliardë lekë në krahasim me muajin Dhjetor 2011.

Graf-10



**Raporti i Depozitave ndaj M3**

Burimi: Banka e Shqipërisë

Depozitat në valutë gjatë muajit Maj, janë mbështetur kryesisht nga depozitat e sektorit privat, të cilat kanë përbërë rreth 86.8 përqind të depozitave totale në valutë.

## 8. Depozitat sipas Burimeve

Gjatë muajit Maj 2012 “sektorë të tjerë rezident”, zuri nivelin më të lartë të depozitave të transferueshme në lekë, me rreth 61.5 përqind, ndjekur nga “korporata të tjera jofinanciare”, me rreth 23.1 përqind dhe nga “korporata publike jofinanciare”, me 12.9 përqind.

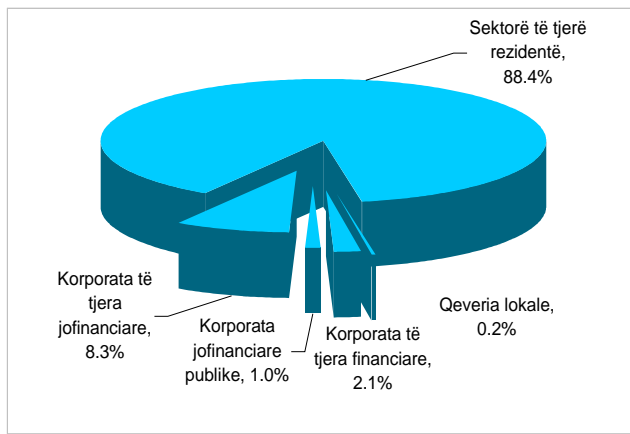
“Sektorë të tjerë rezident” dhe “korporata të tjera jofinanciare” ishin gjithashtu burimi më i rëndësishëm i depozitave në monedhe të huaj, përkatësisht me rreth 86.8 përqind dhe rreth 10.6 përqind. “Sektorë të tjerë rezident” ishin dukshëm burimi më i rëndësishëm i Depozitave të tjera në lekë (95.9 përqind e totalit)

Në përgjithësi, “Sektorë të tjerë rezident” përbëjnë pjesën më të madhe (rreth 794 miliardë) të depozitave totale, prej rreth 898 miliardë lekë në muajin Maj 2012.

Ata ndiqen nga “korporata të tjera jofinanciare” (74.8 miliardë), “korporatat të tjera jofinanciare publike” (18.7 miliardë) dhe “korporata të tjera financiare” (8.9 miliardë). “Qeveria lokale” kontribuoi me rreth 1.6 miliardë në totalin e depozitave.

Gjatë muajit Maj 2012, krahasuar me një muaj më parë Prill 2012 niveli i përgjithshëm i depozitave u rrit me 7.3 miliardë lekë, si rezultat i rritjes së depozitave në lekë dhe të atyre në valutë.

Graf - 11



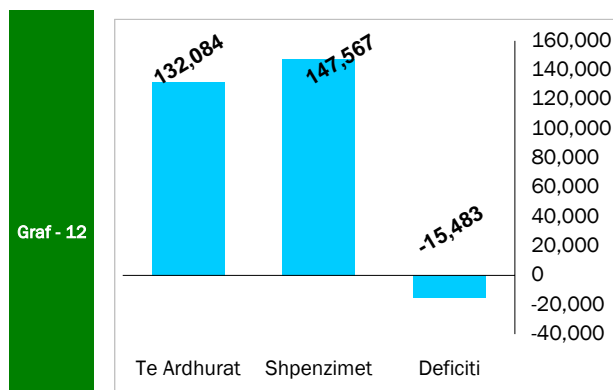
### Përberja e depozitave

Burimi: Banka e Shqipërisë

## SEKTORI FISKAL

### 1. Buxheti i Konsoliduar

Për periudhën Janar - Maj 2012 janë mbledhur rreth 132.1 miliardë lekë të ardhura, përkundrejt shpenzimeve të përgjithshme prej 147.6 miliardë lekë, që përfshijnë 127.5 miliardë lekë në shpenzime korrente dhe 20.1 miliardë lekë në shpenzime kapitale, nga të cilat 68.3 % financim i brëndshëm, dhe 31.7 % financim i huaj.



Treguesit Fiskal, Janar-Maj 2012

Mbledhja e të ardhurave përbën rreth 37.1 % të të ardhurave buxhetore për planin e vitit 2012, ndërsa shpenzimet përbëjnë rreth 37.2 % të buxhetit të planifikuar. Shpenzimet korrente janë rreth 39.5 % e planifikimit vjetor të këtij zëri, ndërsa shpenzimet kapitale janë rreth 28.7 % e planifikimit të tij vjetor.

Nga të ardhurat gjithsej, pjesa e të ardhurave të mbledhura nga Drejtoria e Përgjithshme e Tatimeve dhe Doganave

është rreth 91 miliardë lekë (ose rreth 25.6 % e Të Ardhurave Totale Vjetore të planifikuara dhe 36.2 % e planifikimit të tij vjetor), të ardhurat e mbledhura nga pushteti vendor rreth 5.8 miliardë lekë (1.6 % e Të Ardhurave Totale Vjetore të planifikuara dhe 39.4 % e planifikimit të tij vjetor), kontributet e sigurimeve shoqërore dhe shëndetësore 24.7 miliardë lekë (6.9 % e të ardhurave totale vjetore të planifikuara dhe 41.4 % e planifikimit të tij vjetor), dhe të ardhurat jo-tatimore në nivelin e 9.9 miliardë lekë (2.8 % e të ardhurave vjetore të planifikuara dhe 48.1 % e planifikimit të tij vjetor). Nga totali i shpenzimeve korrente prej 127.5 miliardë lekë, 28.1 miliardë lekë (22 % e totalit të shpenzimeve korrente) është shpenzuar për personelin, 16.3 miliardë lekë (12.8 %) për interesat, 15.8 miliardë lekë (12.3 %) për shpenzime operative dhe mirëmbajtje, 503 milionë lekë (0.4 %) për subvencione, 46.5 miliardë lekë (36.4 %) për shpenzimet e sigurimeve shoqërore dhe shëndetësore dhe 10.9 miliardë lekë (8.6 %) për shpenzimet e qeverisjes vendore, 9.5 miliardë lekë (7.4 %) për shpenzimet e tjera. Këto përfaqësojnë 7.1 % (shpenzime personeli), 4.1 % (shpenzime për interesat), 4 % (shpenzime operative dhe të mirëmbajtjes), 0.1 % (subvencione), 11.7 % (sigurimet shoqërore dhe shëndetësore), 2.8 dhe 2.4 % (për shpenzimet e qeverisjes vendore dhe shpenzimet e tjera) përkundrejt buxhetit të planifikuar vjetor. Shpenzimet kapitale me financim të brëndshëm për këtë periudhë llogariten në rreth 19.6 % të shpenzimeve kapitale totale të parashikuara vjetore, ndërsa financimi i huaj është 9.1 %.

## 2. Të Ardhurat sipas Burimeve

Të ardhurat gjithsej të realizuara për periudhën Janar - Maj 2012 ishin rreth 132.1 miliardë lekë, nga të cilat të ardhurat tatimore rreth 121.4 miliardë, të ardhurat jo-tatimore në rreth 9.9 miliardë.

**Tab - 2**

**Të ardhurat e realizuara në Janar - Maj 2012**

Burimi	Miliardë Lekë
TVSH	45.2
Tatimi mbi fitimin	7.7
Taksa doganore	2.3
Taksat nacionale	11.3
Akcizat	13.5

## 3. Financimi i Bilancit Fiskal

Defiçiti prej 15.5 miliardë lekë, për periudhën Janar - Maj 2012, u mbështet në vlerën 12.5 miliardë lekë nga burime të brëndshme dhe 3 miliardë lekë me financim të huaj. Emetimi i bonove të thesarit ishte mjete kryesor i financimit të brëndshëm, ndërsa për financimin e huaj ishin huatë afatgjata.

Për muajin Maj 2012, disa nga treguesit kryesorë fiskal ishin:

- Realizimi i Të Ardhurave në masën 25.770 miliardë lekë.
- Realizimi i Shpenzimeve në masën 29.656 miliardë lekë

Në realizimin e të ardhurave për muajin Maj, kontributin kryesorë e kanë dhënë të ardhurat e mbledhura nga Tatimet dhe Doganat të cilat kapin shifrën e 19 miliardë lekë. Në realizimin e shpenzimeve për këtë periudhë, peshën me të lartë e zënë shpenzimet korrente me 27.4 miliardë lekë dhe shpenzimet kapitale me rreth 2.2 miliardë lekë.

## Aneksi Statistikor

Tab - 1

Muaji	Mujor (Monthly )					Mesatar Mujor (Monthly Average)					Vjetor (Annual)					Month
	2008	2009	2010	2011	2012	2008	2009	2010	2011	2012	2008	2009	2010	2011	2012	
Janar	0.5	0.4	0.9	0.8	0.7	0.50	0.40	1.00	0.80	0.70	3.0	2.1	3.6	3.3	1.6	January
Shkurt	1.0	0.7	1.1	2.3	1.3	0.75	0.55	1.02	1.55	1.00	3.6	1.9	4.7	4.5	0.6	February
Mars	0.9	0.6	0.1	-0.1	0.4	0.80	0.57	0.71	1.00	0.80	4.6	1.6	4.1	4.3	1.0	March
Prill	-0.4	-0.1	-0.4	-0.6	-0.1	0.50	0.40	0.42	0.60	0.58	4.4	1.9	3.7	4.1	1.6	April
Maj	-1.0	-0.8	-1.2	-1.1	-0.8	0.20	0.16	0.10	0.26	0.30	4.2	2.1	3.3	4.2	1.9	May
Qershor	-0.8	-0.6	-0.7	-1.1		0.03	0.03	-0.04	0.04		4.0	2.3	3.2	3.9		June
Korik	-0.6	-0.7	-0.5	-0.7		-0.06	-0.07	-0.10	-0.07		3.7	2.2	3.4	3.6		July
Gusht	0.6	0.7	0.8	0.3		0.03	0.03	0.01	-0.02		2.5	2.2	3.5	3.1		August
Shtator	1.1	0.8	0.7	0.4		0.14	0.11	0.09	0.02		2.7	2.0	3.4	2.8		September
Tetor	0.1	0.4	0.2	0.4		0.14	0.14	0.10	0.06		2.8	2.3	3.0	3.0		October
Nendor	-0.1	0.4	0.2	0.1		0.12	0.16	0.11	0.06		2.6	2.8	2.8	2.9		November
Dhjetor	0.9	1.6	2.2	1.0		0.18	0.28	0.28	0.14		2.2	3.7	3.4	1.7		December

Burimi: INSTAT, Banka e Shqipërisë

Source : INSTAT, Bank of Albania

Tab - 2

## Kursi i kembimit

Exchange rate

Leke per njesi te monedhes se huaj (Leke per unit of foreign currency)

Monedha	2008	2009	2010	2011	2012					Currency
					Jan	Feb	Mar	Apr	May	
<i>Mesatarja e periudhes</i>										<i>Average of period</i>
USD	83.89	94.98	103.94	103.46	107.10	105.32	105.97	106.35	108.96	USD
EURO	122.80	132.06	137.79	139.95	138.32	139.35	140.03	139.98	139.44	EURO
<i>Fundi i periudhes</i>										<i>In the end of period</i>
USD	87.91	95.81	104.00	103.66	105.30	104.12	105.20	106.04	111.92	USD
EURO	123.80	137.96	138.77	140.19	138.93	140.08	140.38	140.33	139.09	EURO

Burimi : Banka e Shqiperise

Source : Bank of Albania



Tab - 3

**Normat e interesit me baze vjetore**  
Annual Interest Rates

	2008	2009	2010	2011	2012					
Ne perqindje					Janar	Shkurt	Mars	Prill	Maj	In percent
<b>Norma e depozitave</b>										<b>Deposits rates</b>
12-M	6.93	6.78	6.07	6.07	5.80	5.62	5.68	5.57	5.70	12-M
6-M	5.72	5.74	5.16	5.16	4.76	4.61	4.59	4.54	4.63	6-M
3-M	5.13	5.05	4.42	4.42	4.16	3.98	3.84	3.90	3.85	3-M
1-M	4.30	4.56	4.70	4.70	3.99	3.80	3.74	3.34	3.60	1-M
<b>Norma e huase</b>										<b>Lending rates</b>
12-M	11.75	12.46	11.52	11.52	10.72	11.53	11.87	10.52	11.45	12-M
6-M	12.85	12.54	11.69	11.69	11.14	9.91	12.68	11.33	11.28	6-M
<b>Norma e letrave me vlere</b>										<b>Securities rates</b>
Bono thesari 1/										Treasury bills 1/
3-M	6.27	6.30	5.29	5.29	...	5.08	5.29	...	5.30	3-M
6-M	7.45	7.52	6.41	6.41	6.23	6.10	6.20	6.20	6.20	6-M
12-M	8.56	9.14	7.09	7.09	7.07	7.11	7.33	7.35	7.36	12-M

Burimi : Banka e Shqiperise

Source : Bank of Albania

## TREGUESIT FISKALE SIPAS BUXHETIT TE KONSOLIDUAR 2012

Fiscal indicators regarding consolidated budget of 2012

Te dhena progresive (Progressive Data)

ne milion leke (in million leks)

Nr.	E M E R T I M I	Janar January	Shkurt February	Mars Mar	Prill Apr	Maj May	ITEM	No.
	<b>TOTALI TE ARDHURAVE</b>	<b>25,731</b>	<b>49,277</b>	<b>78,348</b>	<b>106,314</b>	<b>132,084</b>	<b>TOTAL REVENUE</b>	
I.	<b>Ndihma</b>	<b>345</b>	<b>425</b>	<b>656</b>	<b>747</b>	<b>751</b>	<b>Grants</b>	<b>I.</b>
II.	<b>Te ardhura tatimore</b>	<b>23,079</b>	<b>44,955</b>	<b>72,219</b>	<b>97,509</b>	<b>121,425</b>	<b>Tax Revenue</b>	<b>II.</b>
II.1.	<b>Nga Tatimet dhe Doganat</b>	<b>16,655</b>	<b>33,453</b>	<b>54,367</b>	<b>71,989</b>	<b>91,005</b>	<b>From tax offices and customs</b>	<b>II.1.</b>
1	Tatimi mbi Vleren e Shtuar	8,427	17,045	26,484	35,372	45,163	V. A. T	1
2	Tatimi mbi Fitimin	1,011	2,070	4,993	6,348	7,688	Profit Tax	2
3	Akcizat	2,317	4,996	7,649	10,363	13,543	Excise Tax	3
4	Tatimi mbi te Ardhurat Personale	2,474	4,512	6,821	8,982	11,030	Personal Income Tax	4
5	Taksa Nacionale dhe te tjera	2,014	3,983	7,073	9,151	11,275	National Taxes and others	5
6	Taksa Doganore	412	847	1,347	1,773	2,306	Custom Duties	6
II.2.	<b>Te ardhura nga Pushteti Lokal</b>	<b>813</b>	<b>1,584</b>	<b>2,837</b>	<b>5,077</b>	<b>5,762</b>	<b>Revenues from Local Gov.</b>	<b>II.2.</b>
1	Tatimi mbi pasurine	136	333	688	1,233	1,418	Tax on land	1
2	Tatimi mbi Biznesin e vogel	247	306	490	1,039	1,103	Small Business Tax	2
3	Taksa lokale	430	945	1,659	2,805	3,241	Local Taxes	3
II.3.	<b>Te ardh. Buxh. Peverur</b>	<b>5,611</b>	<b>9,918</b>	<b>15,015</b>	<b>20,443</b>	<b>24,658</b>	<b>Social Ins</b>	<b>II.3.</b>
1	Sigurimi Shoqeror	4,622	8,464	12,641	17,256	20,825	Social Insurance	1
2	Sigurimi Shendetosor	897	1,306	1,800	2,571	3,142	Health insurance	2
3	Te ardhura per kompensim ne vlere te pronareve	92	148	574	616	691		
III.	<b>Te ardhura Jotatimore</b>	<b>2,907</b>	<b>3,897</b>	<b>5,473</b>	<b>8,058</b>	<b>9,908</b>	<b>Nontax Revenue</b>	<b>III.</b>
1	Tran.Fitimi nga Banka e Shqiperise	1,170	470	770	2,143	2,543	Profit transfer from BOA	1
2	Te ardhura nga Inst.Buxhetore	1,385	2,147	2,898	3,427	4,214	Income of budgetary institutions	2
6	Dividenti	0	2	2	8	9	Divident	4
7	Tarifa sherbimesh	224	587	965	1,329	1,809	Services	5
8	Te tjera dhe interesa	528	691	838	1,151	1,333	Other/not allocated	6
	<b>TOTALI I SHPENZIMEVE</b>	<b>24,018</b>	<b>53,395</b>	<b>87,919</b>	<b>117,911</b>	<b>147,567</b>	<b>TOTAL EXPENDITURE</b>	<b>I.</b>
I.	<b>Shpenzime Korrente</b>	<b>22,354</b>	<b>49,492</b>	<b>73,592</b>	<b>100,071</b>	<b>127,504</b>	<b>Current Expenditures</b>	<b>I.1.</b>
I.1.	<b>Personell</b>	<b>5,537</b>	<b>11,099</b>	<b>16,661</b>	<b>22,365</b>	<b>28,101</b>	<b>Personnel expenditures</b>	<b>1.</b>
1	Paga	4,773	9,573	14,376	19,318	24,263	Wages	2
2	Kontributi per Sigurime Shoqerore	764	1,526	2,285	3,047	3,838	Social insurance contributions	3
3	Politikat e reja pagash						Of which; Contingency	
I.2.	<b>Interesat</b>	<b>2,571</b>	<b>6,556</b>	<b>9,345</b>	<b>11,483</b>	<b>16,302</b>	<b>Interest</b>	<b>I.2.</b>
1	Te Brendshme	2,376	5,960	8,537	10,122	14,485	Domestic	1
2	Te Huaja	195	596	808	1,361	1,817	Foreign	2
I.3.	<b>Shpenzime Operative Mirembajtje</b>	<b>2,683</b>	<b>7,271</b>	<b>9,816</b>	<b>12,901</b>	<b>15,739</b>	<b>Operational &amp; Maintenance</b>	<b>I.3.</b>
I.4.	<b>Subvencionet</b>	<b>86</b>	<b>233</b>	<b>297</b>	<b>405</b>	<b>503</b>	<b>Subsidies</b>	<b>I.4.</b>
I.5.	<b>Shpenzime per Sig.Sociale dhe te tjera</b>	<b>8,288</b>	<b>17,523</b>	<b>27,062</b>	<b>36,868</b>	<b>46,457</b>	<b>Social Insurance outlays</b>	<b>I.5.</b>
1	Sigurime Shoqerore	6,456	13,163	20,335	27,674	34,857	Social insurance	1
2	Sigurime Shendetosore	1,832	4,160	6,527	8,994	11,400	Health insurance	2
3	Shpenzime per kompensime ne vlere te pronareve		200	200	200	200	Property Compensation	
I.6.	<b>Shpenzime per Buxhetin Lokal</b>	<b>1,362</b>	<b>3,238</b>	<b>5,130</b>	<b>8,102</b>	<b>10,942</b>	<b>Local Budget</b>	<b>I.6.</b>
I.7.	<b>Shpenzime te tjera sociale</b>	<b>1,927</b>	<b>3,572</b>	<b>5,281</b>	<b>7,947</b>	<b>9,460</b>	<b>Other expenditures</b>	<b>I.7.</b>
1	Pagesa e Papunesise	71	148	232	321	410	Unemployment insurance benefits	1
2	Ndihma Ekonomike	1,406	2,924	4,549	6,126	7,550	Social assistance	2
3	Kompensim per ish te permjekurit politike	450	500	500	1,500	1,500	Compensation for ex political prisoners	3
III.	<b>Shpenzime Kapitale</b>	<b>1,664</b>	<b>6,943</b>	<b>14,327</b>	<b>17,840</b>	<b>20,063</b>	<b>Capital expenditures</b>	<b>III.</b>
1	Financimi Brendshem	445	3,800	8,895	11,500	13,709	Domestically financed	1
2	Financimi Huaj	1,219	3,043	5,432	6,340	6,354	Foreign financed	2
IV.	<b>DEFICITI</b>	<b>1,713</b>	<b>-7,058</b>	<b>-9,571</b>	<b>-11,597</b>	<b>-15,483</b>	<b>Deficit</b>	<b>IV.</b>
IV.1.	<b>FINANCIMI DEFICITIT</b>	<b>-1,713</b>	<b>7,058</b>	<b>9,571</b>	<b>11,597</b>	<b>15,483</b>	<b>Deficit Financing</b>	<b>IV.1.</b>
IV.2.	<b>Brendshem</b>	<b>-2,223</b>	<b>5,110</b>	<b>5,837</b>	<b>8,362</b>	<b>12,519</b>	<b>Domestic</b>	<b>IV.2.</b>
	Te ardhura nga privatizimi	330	373	578	592	607	Privatization receipts	
	Hua-marje e brendeshme	2,256	5,068	8,273	12,043	13,605	Domestic Borrowing	
	Huamarje e brendeshme nacionale nga te cilat:	2,215	5,028	8,231	12,006	13,568		
	Huamarje e brendeshme vendori	41	40	42	37	37		
	Te tjera nga te cilat:	-4,809	-331	-3,014	-4,283	-1,693	Other	
	Depozite e Qeverise ne Banken e Shqiperise	-3,531	-778	-3,280	-4,105	-2,420	Government deposit at the BoA	
	Te tjera	-1,275	448	267	-179	729		
	Depozite e Sig.Shoqerore dhe Shendetosore	-3,117	-2,434	-2,588	-3,803	-4,299	Health and Social Security Deposit	
	Mjete ne ruajtje	-75	1,361	2,558	2,472	2,525		
	Principali i nenhuase (Bashkia Tirane+47.3 mln leke)	251	251	251	332	423	The amount of the Loan	
	Detyrim ndaj ISSH	-134	707	449	-88	722	Debt toward H&S Security	
	Te tjera (detyrime te perkohshme)	1,800	563	-403	908	1,358	Other (temporary debts)	
	<b>I Hua]</b>	<b>510</b>	<b>1,948</b>	<b>3,734</b>	<b>3,245</b>	<b>2,964</b>	<b>Foreign</b>	
	Hua afatgjate(e marre)	547	3,515	6,324	8,452	9,095	Long-term Loan(Drawings)	
	nga e cila nenhua	53	477	738	750	750		
	Ndryshimi i gjendjes se arkesh*	326	-829	-1,468	-2,451	-2,451	Chang. of stat. Account*	
	Ripagesat	-363	-738	-1,122	-2,756	-3,680	Repayments	

\* Ndryshimi i gjendjes se arkesh\* perfaqeson ndryshimin ne Depozite se Financimeve te Huaja

\*Chang. of stat. Account\* stands for the change in Foreign Financing Deposit preliminary data

Te dhena operative

Tab - 5

## Tabela e investimeve 2012

Table of investments 2012

Te dhena progresive (Progressive Data)

ne milion leke( in million leks)

	Janar	Shkurt	Mars	Prill	Maj	
	January	Feb	Mar	Apr	May	
<b>Financim i brendshem</b>	<b>445</b>	<b>3,800</b>	<b>8,895</b>	<b>11,500</b>	<b>13,709</b>	<b>Domestic financing</b>
Ne %	26.74	55.53	62.09	64.46	68.33	In %
<b>Financim i huaj</b>	<b>1,219</b>	<b>3,043</b>	<b>5,432</b>	<b>6,340</b>	<b>6,354</b>	<b>Foreign financing</b>
Ne %	73.26	44.47	37.91	35.54	31.67	In %
<b>Totali *</b>	<b>1,664</b>	<b>6,843</b>	<b>14,327</b>	<b>17,840</b>	<b>20,063</b>	<b>Total</b>
Ne %	100	100	100	100	100	In %

\*Tek Totali nuk eshte perdfshire zeri - Shpronimese -

Tab - 6

## TE ARDHURAT NGA ZYRAT E DOGANAVE 2012

REVENUES FROM CUSTOMS OFFICE 2012

Te dhena progresive (Progressive Data)

ne milion leke( in million leks)

	Janar	Shkurt	Mars	Prill	Maj	
	January	Feb	Mar	April	May	
Takse doganore	412	847	1,347	1,773	2,306	Customs Duties
TVSH	5,847	12,292	20,318	27,362	35,124	V.A.T
Akcize	1,102	2,609	4,401	5,772	7,409	Excises
Te tjera	339	731	1,274	1,879	2,355	Others
<b>Renta Minerare</b>			<b>1,253</b>	<b>1,859</b>	<b>2,329</b>	
<b>TOTALI I DOGANAVE</b>	<b>7,700</b>	<b>16,479</b>	<b>27,340</b>	<b>36,786</b>	<b>47,194</b>	<b>Total from customs office</b>
<b>TE ARDHURAT TATIMORE NGA ZYRAT E TATIMEVE</b>						
<b>TAX REVENUES FROM TAX OFFICE</b>						
TVSH	2,580	4,753	6,166	8,010	10,038	V.A.T
Akciza	1,215	2,386	3,247	4,591	6,133	Excises
Tatimi mbi fitimin	1,011	2,070	4,993	6,348	7,688	Profit Tax
Tatimi mbi te ardhurat personale	2,469	4,497	6,763	8,924	10,971	Personal income tax
Takse nacionale	1,675	3,252	5,799	7,272	8,921	National taxes
<b>TOTALI I TATIMEVE</b>	<b>8,950</b>	<b>16,958</b>	<b>26,968</b>	<b>35,145</b>	<b>43,751</b>	<b>Total from tax office</b>
<b>TOTALI I PERGJITHSHEM</b>	<b>16,650</b>	<b>33,437</b>	<b>54,308</b>	<b>71,931</b>	<b>90,944</b>	<b>Total Tax Office</b>

Tab - 7

## DEFICITI DHE FINANCIMI PER 2012

The Deficit and Its Financing for 2012

Te dhena progresive (Progressive Data)

Ne milion leke (In million Leks)

	Janar January	Shkurt Feb	Mars Mar	Prill April	Maj May	
<b>Totali i te Ardhurave</b>	<b>25,731</b>	<b>49,277</b>	<b>78,348</b>	<b>106,314</b>	<b>132,084</b>	<b>Total Revenues</b>
<b>Totali i Shpenzimeve</b>	<b>24,018</b>	<b>56,335</b>	<b>87,919</b>	<b>117,911</b>	<b>147,567</b>	<b>Total Expenditures</b>
<b>Deficiti</b>	<b>1,713</b>	<b>-7,058</b>	<b>-9,571</b>	<b>-11,597</b>	<b>-15,483</b>	<b>Cash-Balance</b>
<b>Financimi i deficitit</b>	<b>-1,713</b>	<b>7,058</b>	<b>9,571</b>	<b>11,597</b>	<b>15,483</b>	<b>Deficit Financing</b>
<b>1. I BRENDSEHEM</b>	<b>-2,223</b>	<b>5,110</b>	<b>5,837</b>	<b>8,352</b>	<b>12,519</b>	<b>Domestic</b>
<b>a. Bono thesari neto</b>	3,914	7,745	9,383	11,729	11,776	Treasury bills
<b>d. Obligacione</b>	<b>-1,699</b>	<b>-2,718</b>	<b>-1,152</b>	<b>277</b>	<b>10,923</b>	Bonds
<b>e. Ndryshimi i gjendjes se arkes</b>	<b>-6,648</b>	<b>-3,212</b>	<b>-5,868</b>	<b>-7,908</b>	<b>-6,719</b>	Chang. of stat. Account
Depozitat e qev. ne Banken e Shqip.	-3,531	-778	-3,280	-4,105	-2,420	Deposit of Government in B.O.A
Depoz. e Sigurimit Shoq. & Shend.	-3,117	-2,434	-2,588	-3,803	-4,299	Deposit of Social & Health Ins.
f. Mjete ne ruajtje	-75	1,361	2,558	2,472	2,525	Deposit of Government in B.O.A
g. Te ardhura nga privatizimi	330	373	578	592	607	Privatization receipts
<b>h. Te tjera detyrime</b>	<b>1,917</b>	<b>1,521</b>	<b>297</b>	<b>1,152</b>	<b>2,503</b>	<b>Other</b>
<b>Huamarje e brendshme vendori</b>	<b>41</b>	<b>40</b>	<b>42</b>	<b>37</b>	<b>37</b>	<b>Local Domestic Loan</b>
<b>2.I JASHEM</b>	<b>510</b>	<b>1,948</b>	<b>3,734</b>	<b>3,245</b>	<b>2,964</b>	<b>FOREIGN</b>
a. Hua afatgjate	547	3,515	6,324	8,452	9,095	Long-run Loan
#NAME?	53	477	738	750	750	Drawings
b. Ndryshimi i gjendjes se arkes	326	-829	-1,468	-2,451	-2,451	Chang. of stat. Account
Ripagesat	-363	-738	-1,122	-2,756	-3,680	Repayments

Tab - 8

**BILANCI I PAGESAVE**

Balance of payments

Ne milion Euro

In millions Euro

	3M_I 2011	3M_I 2012	
<b>Llogaria korente</b>	<b>-221.00</b>	<b>-259.20</b>	<b>Current Account.</b>
<b>Bilanci tregetar</b>	<b>-408.50</b>	<b>-465.40</b>	<b>Trade Balance.</b>
Eksporti I mallrave fob	370.60	325.80	Merchandise Exports. Fob
Importi I mallrave fob	-779.10	-791.20	Merchandise Imports. Fob
<b>Bilanci i sherbimeve</b>	<b>-17.10</b>	<b>8.40</b>	<b>Services Balance.</b>
Sherbimet Kredi	312.30	293.80	Services Credit
Sherbimet Debi	-329.40	-285.40	Services Debt
<b>Bilanci i te ardhurave</b>	<b>-3.60</b>	<b>-4.20</b>	<b>Balance of Incomes</b>
Te ardhurat Kredi	47.40	59.70	Income Credit
Te ardhurat Debi	-51.00	-63.90	Income Debt
<b>Bilanci i transfertave</b>	<b>208.20</b>	<b>202.00</b>	<b>Balance of Transfers</b>
Transferta private	206.80	199.10	Private Unrequired Transfers
Transferrat shteterore	1.40	2.90	Official Unrequired Transfers
<b>Llogaria kapitale</b>	<b>19.10</b>	<b>12.90</b>	<b>Capital Account</b>
<b>Llogaria financiare</b>	<b>239.50</b>	<b>256.20</b>	<b>Financial Account</b>
Investime direkte	78.60	181.80	Direct Investment
Investime portofoli	5.10	-44.60	Portfolio Investment
Kapitale te tjera	155.80	119.00	Other Capital
<b>Gabime dhe harresa neto</b>	<b>-99.20</b>	<b>-9.00</b>	<b>Net errors and omissions</b>
<b>Bilanci i pergjithshem</b>	<b>-77.10</b>	<b>0.90</b>	<b>Overall Balance</b>
Rezervat	77.10	-0.90	Reserve Assets
Perdor kred & huash nga FMN	-15.50	0.00	Use of Fund Credit and Loans

Burimi : BSH

Source : Bank of Albania

**Tab - 9 MJETET VALUTORE NETO**  
 Net Foreign Assets

Ne milione leke Fundi i periudhes	2008	2009	2010	2011	2012					Millions of leke End of Period
					Janar Jan	Shkurt Feb	Mars Mar	Prill Apr	Maj May	
<b>Mjetet valutore neto</b>	<b>201,191.1</b>	<b>214,466.8</b>	<b>252,827.8</b>	<b>255,657.9</b>	<b>255,402.3</b>	<b>256,070.1</b>	<b>255,837.6</b>	<b>257,903.8</b>	<b>270,810.0</b>	<b>Net Foreign assets</b>
Predendime ndaj Jorezidenteve	215,529.3	236,223.3	274,628.2	276,475.7	277,267.1	277,686.7	277,671.1	280,381.9	293,730.0	Claims on non-residents
Minus: Detyrime ndaj Jorezidenteve	14,338.2	21,756.6	21,800.3	20,817.8	21,864.8	21,616.6	21,833.5	22,478.1	22,920.0	Minus: Liabilities to non-residents
<b>Mjetet e brendshme</b>	<b>85,397.1</b>	<b>105,263.2</b>	<b>72,244.3</b>	<b>84,492.3</b>	<b>80,068.8</b>	<b>80,984.2</b>	<b>72,595.8</b>	<b>75,090.7</b>	<b>76,663.6</b>	<b>Domestic Assets</b>
Pretendimet neto ndaj qeverise qendrore	64,073.6	71,369.8	57,937.1	57,098.1	54,058.4	56,545.4	51,334.0	51,549.3	58,120.8	Net Claims on Central Government
Minus: Detyrime ndaj qeverise qendrore	19,354.6	10,919.7	8,991.7	10,492.8	13,466.4	11,198.7	13,324.5	14,260.9	12,108.1	Minus: Due to Central Government
Pretendime ndaj korporatave te tjera depozituese	20,141.9	32,372.6	12,536.6	10,492.8	13,466.4	11,198.7	13,324.5	14,260.9	12,108.1	Claims on other depository corporations
Depozita	-	-	-	-	-	-	-	-	-	Deposits
Hua	20,141.0	32,371.7	10,763.9	8,584.3	11,537.8	9,274.6	11,397.3	12,325.5	10,153.8	Loans
Llogari te tjera	0.9	0.8	0.0	0.0	0.0	0.0	0.0	0.0	0.0	Other accounts
Pretendime ndaj korporatave te tjera financiare	-	-	-	-	-	-	-	-	-	Claims on other financial corporations
Pretendime ndaj korporateve jofinanciare publike	-	-	-	-	-	-	-	-	-	Claims on public non-financial corporations
Pretendime ndaj korporatave te tjera jofinanciare	-	-	-	-	-	-	-	-	-	Claims on other non-financial corporations
Pretendime ndaj sektoreve te tjere rezidente	1,181.6	1,520.9	1,771.7	1,908.5	1,928.6	1,924.1	1,927.2	1,935.4	1,954.3	Claims on other resident sectors

Burimi : Banka e Shqiperise

Source : Bank of Albania

**Tab - 10** KREDIA PER EKONOMINE  
 Credit to Economy

Ne milion leke Fundi i periudhes	2008	2009	2010	2011	2012					Million of leks End of Period
					Janar Jan	Shkurt Feb	Mars Mar	Prill Apr	Maj May	
<b>Totali i kredise</b>	<b>396,231.0</b>	<b>440,397.4</b>	<b>483,044.8</b>	<b>541,899.9</b>	<b>540,255.0</b>	<b>542,560.6</b>	<b>550,076.4</b>	<b>549,873.4</b>	<b>553,280.6</b>	<b>Total Credit</b>
<b>Kredia per qeverine lokale</b>	-	-	-	<b>147.20</b>	<b>144.60</b>	<b>144.6</b>	<b>147.7</b>	<b>143.3</b>	<b>143.3</b>	<b>Credits to local Government</b>
Ne leke	-	-	-	147.20	144.60	144.6	147.7	143.3	143.3	in lek
Ne valute	-	-	-	-	-	-	-	-	-	in Foreign Currency
<b>Kredia per korporatat jofinanciare publike</b>	<b>12,899.1</b>	<b>12,056.3</b>	<b>9,373.9</b>	<b>18,678.5</b>	<b>18,604.7</b>	<b>18,703.8</b>	<b>18,724.0</b>	<b>18,717.0</b>	<b>20,639.7</b>	<b>Credits to Public Non-financial Corporations</b>
Ne leke	3,636.7	6,323.5	5,022.9	8,446.2	8,430.7	8,433.4	8,419.6	8,424.6	10,548.3	in lek
Ne valute	9,262.4	5,732.8	4,351.0	10,232.3	10,174.0	10,270.4	10,304.4	10,292.4	10,091.4	in Foreign Currency
<b>Kredia per korporatat jofinanciare private</b>	<b>242,050.6</b>	<b>275,479.8</b>	<b>315,879.1</b>	<b>364,373.9</b>	<b>362,673.9</b>	<b>364,173.6</b>	<b>370,787.5</b>	<b>371,219.3</b>	<b>373,210.0</b>	<b>Credits to other Non-financial Corporations</b>
Ne leke	49,111.0	70,353.3	83,234.9	108,321.7	106,505.9	107,457.0	110,827.6	111,326.0	112,713.4	in lek
Ne valute	192,939.7	205,126.5	232,644.2	256,052.2	256,168.0	256,716.6	259,959.9	259,893.3	260,496.6	in Foreign Currency
<b>Kredia per korporatat e tjera financiare</b>	<b>376.2</b>	<b>6,032.3</b>	<b>8,704.5</b>	<b>9,841.9</b>	<b>9,995.2</b>	<b>10,117.0</b>	<b>10,621.4</b>	<b>10,485.9</b>	<b>10,480.7</b>	<b>Credits to Other Financial Corporations</b>
Ne leke	334.7	816.3	2,957.0	3,364.2	3,363.6	3,500.4	3,945.9	3,937.0	4,011.0	in lek
Ne valute	41.5	5,216.0	5,747.5	6,477.7	6,631.6	6,616.6	6,675.5	6,548.9	6,469.7	in Foreign Currency
<b>Pretendime per sektore te tjere rezidente</b>	<b>140,905.1</b>	<b>146,829.0</b>	<b>149,087.3</b>	<b>148,858.4</b>	<b>148,836.6</b>	<b>149,421.6</b>	<b>149,795.8</b>	<b>149,307.9</b>	<b>148,806.9</b>	<b>Claims to other Resident Sectors</b>
Ne leke	60,936.2	62,986.8	65,897.5	68,499.9	68,612.9	68,615.2	68,851.6	68,722.0	69,078.1	in lek
Ne valute	79,968.9	83,842.3	83,189.8	80,358.5	80,223.7	80,806.4	80,944.2	80,585.9	79,728.8	in Foreign Currency

Burimi : Banka e Shqiperise

Source : Bank of Albania

Ne milion leke Fundi I periudhes	OFERTA E PARASE Money Supply				2012					Mujor-Monthly	Millions of LEK End of Period
	2008	2009	2010	2011	Janar Jan	Shkurt Feb	Mars Mar	Prill Apr	Maj May		
	<b>Baza monetare</b>	<b>271,729.2</b>	<b>284,839.7</b>	<b>283,453.5</b>	<b>289,809.5</b>	<b>284,001.4</b>	<b>285,772.0</b>	<b>282,333.6</b>	<b>285,052.5</b>	<b>287,477.4</b>	
Ndryshimi vjetor ne %	19.1	4.8	-0.5	5.4	2.9	3.6	2.3	4.0	4.2	Y/Y change in %	
<b>Para jashte korporatave depozituese</b>	<b>195,808.5</b>	<b>209,043.8</b>	<b>195,059.0</b>	<b>194,923.4</b>	<b>188,208.6</b>	<b>187,352.5</b>	<b>185,627.5</b>	<b>186,125.4</b>	<b>186,269.3</b>	<b>Currency Outside Depository</b>	
Ndryshimi vjetor ne %	26.4	6.8	-6.7	-0.1	0.9	0.8	0.0	-0.9	-0.9	Y/Y change in %	
<b>Depozita</b>	<b>619,790.4</b>	<b>662,425.7</b>	<b>785,225</b>	<b>875,230</b>	<b>873,005.9</b>	<b>879,789.1</b>	<b>884,622.1</b>	<b>891,254.6</b>	<b>898,605.0</b>	<b>Deposits</b>	
Ndryshimi vjetor ne %	2.8	6.9	18.5	10.5	7.7	11.1	9.1	10.5	10.9	Y/Y change in %	
<b>Agregati M1</b>	<b>282,853.5</b>	<b>284,505.6</b>	<b>275,427.3</b>	<b>276,898.3</b>	<b>265,229.6</b>	<b>265,885.8</b>	<b>264,655.9</b>	<b>267,042.4</b>	<b>268,034.5</b>	<b>M1 Aggregate</b>	
Ndryshimi vjetor ne %	16.6	0.6	-3.2	0.5	0.7	1.4	0.3	0.6	1.2	Y/Y change in %	
<b>Agregati M2</b>	<b>554,908.7</b>	<b>578,181.5</b>	<b>604,517.3</b>	<b>647,007.8</b>	<b>641,761.1</b>	<b>644,320.9</b>	<b>645,619.3</b>	<b>650,725.7</b>	<b>656,295.1</b>	<b>M2 Aggregate</b>	
Ndryshimi vjetor ne %	9.6	4.2	4.6	7.0	6.7	6.6	6.0	5.7	6.0	Y/Y change in %	
<b>Agregati M3</b>	<b>815,598.9</b>	<b>871,469.5</b>	<b>980,283.9</b>	<b>1,070,153.7</b>	<b>1,061,214.5</b>	<b>1,067,141.6</b>	<b>1,070,249.6</b>	<b>1,077,380.1</b>	<b>1,084,874.3</b>	<b>M3 Aggregate</b>	
Ndryshimi vjetor ne %	7.7	6.8	12.5	9.2	8.1	9.1	8.8	8.3	8.7	Y/Y change in %	
<b>Burimet e bazes monetare</b>										<b>Bonetary Base sources</b>	
Mjetet e huaja neto	201,191.1	214,466.8	252,827.8	255,657.9	255,402.2	256,070.1	255,837.6	257,903.8	260,809.9	Net foreign assets	
Mjetet e brendshme neto	85,397.1	105,263.2	72,244.3	84,492.3	80,068.8	80,984.2	72,595.8	75,090.7	76,663.6	Domestic assets	
Pretendimet ndaj qeverise qendrore neto	64,073.6	71,369.8	57,937.1	57,098.1	54,058.4	56,545.4	51,334.0	51,549.3	58,120.8	Net Claims on central government	
Pretendimet ndaj korporatave te tjera depozituese	20,141.9	32,372.6	12,535.6	25,485.8	24,081.7	22,514.7	19,334.6	21,606.0	16,588.5	Claims on other depository corporatons	

Burimi : Banka e Shqiperise

Source : Bank of Albania



**Tab - 12** DEPOZITAT  
Deposits

Ne milione leke Fundi i periudhes	2008	2009	2010	2011	2012					Millions of Leks End of Period
					Janar Jan	Shkurt Feb	Mars Mar	Prill Apr	Maj May	
<b>Në lekë</b>	<b>359,187</b>	<b>369,138</b>	<b>409,459</b>	<b>452,085</b>	<b>453,552</b>	<b>456,969</b>	<b>459,992</b>	<b>464,600</b>	<b>470,026</b>	<b>In national currency</b>
<b>Depozitat e transferueshme +Depozita me likuiditet të lartë (depoziti)</b>	<b>70,355</b>	<b>61,372</b>	<b>80,369</b>	<b>81,975</b>	<b>77,021</b>	<b>78,533</b>	<b>79,028</b>	<b>80,917</b>	<b>81,765</b>	<b>Transferable deposits+Liquid deposits</b>
Qeveria lokale	482.8	478.1	948.1	1,157.4	1,347.8	1,207.9	1,432.5	1,540.1	1,451.5	Local governments
Korporata jofinanciare publike	698.2	7,687.7	7,134.0	7,303.4	7,232.6	7,265.9	7,689.7	7,880	10,544.3	Public non-financial corporations
Korporata të tjera financiare	6,768.7	675.3	920.6	532.5	384.6	407.2	529.9	751.2	625.6	Other financial corporations
Korporata të tjera jofinanciare	33,320.4	20,574.7	22,505.0	20,681.5	19,122.8	19,710.7	19,130.9	20,534.0	18,898.3	Other non-financial corporations
Sektorë të tjerë rezidentë	29,085.2	31,956.3	48,860.8	52,300.1	48,933.1	49,941.7	50,245.4	50,211.9	50,245.5	Other resident sectors
<b>Depozita të tjera</b>	<b>272,142</b>	<b>293,676</b>	<b>329,090</b>	<b>370,110</b>	<b>376,532</b>	<b>378,435</b>	<b>380,963</b>	<b>383,683</b>	<b>388,261</b>	<b>Other deposits</b>
Qeveria lokale	17.7	8.4	55.1	109.6	29.1	30.8	31.5	31.8	31.9	Local governments
Korporata jofinanciare publike	831.8	3,378.4	3,054.3	2,608.9	3,584.2	2,477.3	2,673.1	1,877.6	2,431.2	Public non-financial corporations
Korporata të tjera financiare	1,331.5	786.6	1,773.4	1,423.5	2,027.0	2,277.2	2,560.8	4,366.2	2,877.9	Other financial corporations
Korporata të tjera jofinanciare	9,428.6	9,898.3	8,316.8	11,292.5	10,376.9	10,241.1	9,649.5	8,739.0	10,589.7	Other non-financial corporations
Sektorë të tjerë rezidentë	260,532.8	279,604.3	315,890.5	354,675.1	360,514.3	363,408.8	366,048.5	368,668.7	372,329.9	Other resident sectors
<b>Në valutë</b>	<b>260,700</b>	<b>293,288</b>	<b>375,767</b>	<b>423,146</b>	<b>419,453</b>	<b>422,821</b>	<b>424,630</b>	<b>426,654</b>	<b>428,579</b>	<b>In foreign currency</b>
Qeveria lokale	279.5	313.0	493.0	280.5	210.6	169.8	251.8	177.1	123.8	Local governments
Korporata jofinanciare publike	2,339.8	6,771.0	6,201.0	5,242.2	5,327.8	5,344.0	5,704.0	5,727.1	5,760.0	Public non-financial corporations
Korporata të tjera financiare	8,089.6	3,672.8	8,572.0	6,022.3	5,546.5	5,581.4	5,495.2	5,377.2	5,405.5	Other financial corporations
Korporata të tjera jofinanciare	45,922.9	39,582.9	57,382.9	54,418.4	48,276.1	46,310.2	45,374.3	46,002.1	45,343.2	Other non-financial corporations
Sektorë të tjerë rezidentë	204,068.1	242,948.4	303,117.7	357,182.4	360,092.4	365,415.3	367,805.0	369,370.8	371,946.8	Other resident sectors
<b>Totali</b>	<b>619,107</b>	<b>661,626</b>	<b>785,225</b>	<b>875,230</b>	<b>873,006</b>	<b>879,789</b>	<b>884,622</b>	<b>891,255</b>	<b>898,605</b>	<b>Total</b>
Qeveria lokale	780	799	1,496.2	1,547.5	1,588	1,409	1,716	1,749	1,607	Local governments
Korporata jofinanciare publike	3,870	17,837	16,389.3	15,154.5	16,145	15,087	16,067	15,485	18,736	Public non-financial corporations
Korporata të tjera financiare	16,655	5,243	11,266.0	7,978.3	7,958	8,266	8,586	10,495	8,909	Other financial corporations
Korporata të tjera jofinanciare	88,934	70,361	88,204.7	86,392.4	77,776	76,262	74,155	75,275	74,831	Other non-financial corporations
Sektorë të tjerë rezidentë	509,649	568,186	667,869.0	764,157.6	769,540	778,766	784,099	788,251	794,522	Other resident sectors

Burimi : Banka e Shqiperise

Source : Bank of Albania

Tab - 13

**BILANCI I PERMBLEDHUR I BSH**  
 Consolidated BoA Balance sheet

Ne milion leke Fundi i periudhes	2008	2009	2010	2011	2012					Millions of Lek End of period
					Janar Jan	Shkurt Feb	Mars Mar	Prill Apr	Maj May	
<b>AKTIVET</b>	<b>326,406</b>	<b>359,552</b>	<b>368,032</b>	<b>384,581</b>	<b>384,381</b>	<b>383,590</b>	<b>376,994</b>	<b>383,568</b>	<b>386,335</b>	<b>ASSET</b>
<b>Total</b>	<b>65,798</b>	<b>62,644</b>	<b>50,480</b>	<b>48,572</b>	<b>45,633</b>	<b>51,081</b>	<b>43,636</b>	<b>51,898</b>	<b>50,298</b>	<b>Total</b>
Mbajtjet e SDR	641.8	7,546.1	8,126.9	8,226.5	8,010.4	7,751.3	7,653.9	7,737.2	8,553.2	SDR holdings
Arka ne valute	1,068.6	705.8	647.0	59.8	70.3	59.8	64.3	62.1	49.3	Foreign currency
Depozitat	64,088	54,392	41,705.7	40,286.0	37,552.3	43,269.5	35,918.1	44,099.0	41,695.8	Deposits
<b>Letrat me vlere te ndryshme nga aksionet jorezident</b>	<b>218,120</b>	<b>243,143</b>	<b>280,301</b>	<b>284,210</b>	<b>285,949.5</b>	<b>280,854.1</b>	<b>288,161.6</b>	<b>282,935</b>	<b>291,584</b>	<b>Securities other than shares</b>
qeveria qendrore	142,952.5	165,853.4	215,901.8	219,718.8	221,694.7	216,680.1	224,103.2	217,894.7	222,524.8	nonresidents
qeveria qendrore	75,167.2	77,289.4	64,399.2	64,490.8	64,254.8	64,174.0	64,058.4	65,040.2	69,058.9	central government
<b>Huate</b>	<b>24,319</b>	<b>33,885</b>	<b>14,302</b>	<b>27,388</b>	<b>26,004</b>	<b>24,433</b>	<b>21,257</b>	<b>23,536</b>	<b>18,534</b>	<b>Loans</b>
Qeveria qendrore	3,000.0	0.0	0.0	0.0	0.0	0.0	0.0	0.0	0.0	Central Government
Korporata te tjera depozituese	20,141.0	32,371.7	12,534.8	25,485.4	24,081.3	22,514.3	19,334.2	21,605.5	16,588.0	Other depository corporations
Sektore te tjere rezidente	1,177.6	1,513.5	1,767.3	1,902.8	1,923.0	1,918.9	1,922.3	1,930.2	1,946.2	Other resident secotrs
<b>Derivatet financiare</b>	<b>0.0</b>	<b>10.7</b>	<b>81</b>	<b>35</b>	<b>22.4</b>	<b>17.8</b>	<b>17.2</b>	<b>23.0</b>	<b>28.1</b>	<b>Financial derivatives</b>
<b>Llogari te arketueshme</b>	<b>12,891.3</b>	<b>13,279.2</b>	<b>10,748.3</b>	<b>11,295.9</b>	<b>13,230.1</b>	<b>13,521.5</b>	<b>10,558.9</b>	<b>11,569.4</b>	<b>12,280.0</b>	<b>Receivable accounts</b>
<b>Mjetet jofinanciare</b>	<b>5,278.7</b>	<b>6,590.9</b>	<b>12,119.1</b>	<b>13,080.0</b>	<b>13,541.5</b>	<b>13,682.4</b>	<b>13,363.5</b>	<b>13,607.0</b>	<b>13,611.1</b>	<b>Nonfiacial assets</b>
<b>DETYRIMET</b>	<b>326,406</b>	<b>359,552</b>	<b>368,032</b>	<b>384,581</b>	<b>384,381</b>	<b>383,590</b>	<b>376,994</b>	<b>383,568</b>	<b>386,335</b>	<b>LIABILITIES</b>
<b>Total</b>	<b>203,936</b>	<b>216,768</b>	<b>202,644</b>	<b>203,009</b>	<b>198,104</b>	<b>196,481</b>	<b>195,467</b>	<b>195,341</b>	<b>194,971</b>	<b>Total</b>
Para ne qarkullim	203,732.8	216,767.6	202,386.7	202,906.6	197,613.4	196,427.3	195,450.5	194,744.5	194,689.6	Currency in Circulation
Depozitat e perfshira ne parane e gjere	203.1	0.6	256.8	102.8	490.8	53.4	16.0	596.0	281.5	Deposits included in broad money
<b>Depozita te paperfshira ne parane e gjere jorezident</b>	<b>94,815</b>	<b>87,661</b>	<b>98,842</b>	<b>108,017</b>	<b>112,251</b>	<b>113,115</b>	<b>110,475</b>	<b>115,933</b>	<b>115,370</b>	<b>Deposits excluded from broad money</b>
qeveria qendrore	6,783.7	7,981.6	8,440.3	8,318.7	9,603.7	9,597.8	9,579.0	9,573.1	10,132.5	nonresidents
korporata te tjera depozituese	19,334.8	10,897.5	8,966.2	10,465.6	13,446.9	11,178.2	12,104.9	14,238.2	12,089.9	central government
korporata te tjera jofinanciare	67,793.3	68,071.5	80,810.0	88,570.2	87,644.9	91,032.9	87,919.2	90,772.5	92,506.3	other depository corporations
sektore te tjere rezidente	12.2	17.0	14.9	20.5	20.8	21.1	21.9	23.9	24.7	other nonfinancial corporations
Huate	890.7	692.9	610.4	641.5	1,534.3	1,285.1	849.8	1,325.3	616.2	other resident sectors
<b>Huate</b>	<b>1,173</b>	<b>1,269</b>	<b>5,921</b>	<b>4,852</b>	<b>4,690</b>	<b>4,498</b>	<b>4,387</b>	<b>4,422</b>	<b>4,505</b>	<b>Loans</b>
Jorezidentet	1,173	1,269	5,921	4,852	4,690	4,498	4,387	4,422	4,505	Nonresidents
Qeveria qendrore	0.0	0.0	0.0	0.0	0.0	0.0	0.0	0.0	0.0	Central Government
Korporata te tjera depozituese	0.0	0.0	0.0	0.0	0.0	0.0	0.0	0.0	0.0	Other depository corporations
<b>Llogari te pagueshme</b>	<b>7,024.2</b>	<b>6,903.5</b>	<b>936.4</b>	<b>1,064.3</b>	<b>997.2</b>	<b>1,000.3</b>	<b>2,538.6</b>	<b>1,893.8</b>	<b>1,479.2</b>	<b>Other accounts payable</b>
Alokimi i SDR	0.0	6,954.1	7,439.5	7,647.1	7,571.6	7,520.7	7,552.3	7,634.5	7,858.9	SDR allocation
<b>Aksione dhe instrumenta te tjere</b>	<b>19,458</b>	<b>39,997</b>	<b>52,249.7</b>	<b>59,992.0</b>	<b>60,767.6</b>	<b>60,974.7</b>	<b>56,575.4</b>	<b>58,344.2</b>	<b>62,152.0</b>	<b>Shares and other equity</b>

Burimi : BSH

Source : Bank of Albania