



REPUBLIKA E SHQIPËRISË  
MINISTRIA E FINANCAVE  
DREJTORIA E MAKROEKONOMISË



**EKONOMIA DHE BUXHETI**

JANAR 2009

# *Raporti Mujo*

*Janar, 2009*

Kontakt:

Telefon: ++355 (4) 225 8437

e-mail: [elami@minfin.gov.al](mailto:elami@minfin.gov.al)

[www.minfin.gov.al](http://www.minfin.gov.al)

## PËRMBAJTJA

VEÇORITË KRYESORE .....	2
ZHVILLIMET EKONOMIKE .....	3
1. Indeksi i Çmimeve të Konsumit	3
2. Kursi mesatar i këmbimit	4
3. Ecuria e Normave të Interesit të Depozitave dhe Huave	5
4. Bilanci i Pagesave	6
5. Mjetet Valutore Neto të Sistemit Bankar	7
6. Kredia për Ekonominë	7
7. Oferta e Parasë	8
8. Depozitat sipas Burimeve	9
SEKTORI FISKAL.....	10
1. Buxheti i Konsoliduar	10
2. Të Ardhurat sipas Burimeve	11
3. Financimi i Suficitit	12
ANEKSI STATISTIKOR.....	12

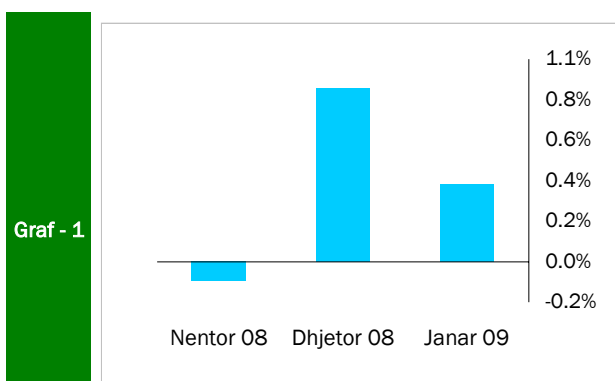
## VEÇORITË KRYESORE

- *Indeksi i çmimeve të konsumit* në muajin Janar, 2009 arriti në 102.6 përqind
- *Norma vjetore e inflacionit* për muaji Janar ishte 2.1 përqind
- *Kursi mesatar i këmbimit të monedhes vendase me dy monedhat kryesore të huaja* për muajin Janar 2009 ishte 94.92 lekë për dollarë dhe 125.18 lekë për euro
- *Normat e interesit të depozitave në lekë* gjatë muajit Janar shënuan kuotat 6.98 përqind për depozitat 24 mujore, 6.93 për ato 12 mujore, 6.05 për 6 mujorët dhe 6.23 përqind për depozitat 3 mujore
- *Normat e interesit për huatë në lekë* ishin 10.27 përqind për huatë 12 mujore dhe 11.74 për ato 6 mujore
- *Oferta totale e parasë, e matur nga agregati M3*, arriti në 816 miliardë lekë në muajin Janar, duke shënuar një rritje prej rreth 7.6 përqind, krahasuar me të njëjtën periudhë të një viti më parë
- *Bilanci i pagesave për vitin 2008* rezultoi me një suficit të përgjithshëm prej 191.9 milion euro.
- *Situata Buxhetore* për periudhën Janar 2009 rezultoi me një suficit të përgjithshëm prej 1.46 miliardë lekë
- *Të ardhurat gjithsej të realizuara* në Janar 2009 arritën në rreth 23.17 miliardë lekë ose rreth 95.85 përqind e planit mujo.
- *Shpenzimet gjithsej* arritën në rreth 21.71 miliardë lekë ose rreth 89.68 përqind e shpenzimeve të planifikuara për muajin.

## ZHVILLIMET EKONOMIKE

### 1. Indeksi i Çmimeve të Konsumit

Indeksi i Çmimeve të Konsumit (IÇK) për muajin Janar 2009 pësoi një rritje prej 0.4 përqind krahasuar me muajin Dhjetor dhe Nëntor, kur ky indeks shënonte përkatësisht 0.9 përqind dhe -0.1 përqind. Ndryshimet respektive në të njëjtët muaj të një viti më parë ishin 0.5 përqind, 1.3 përqind dhe 0.2 përqind. Rritja me e madhe mujore, gjatë



**Ndryshimet mujore të IÇK-së**

Burimi: INSTAT

muajit Janar u konstatua në grupin “Ushqime dhe pije joalkolike” 1.5 përqind, rritje e cila erdhi si rrjedhojë e rritjes së çmimeve të nëngrupit “Ushime” me 1.5 përqind dhe të çmimeve të nëngrupit “Zarzavate përfshirë patate” me 13.7 përqind. Pësha specifike relativisht e lartë që zë ky grup në shportën e mallrave të konsumit, bën që ndryshimet e çmimeve për këtë grup të kenë efekte të ndieshme mbi normën e inflacionit.

Gjatë këtij muaji rënien më të madhe prej 1.8 % e pësoi indeksi i çmimit të grupit “Transporti”.

**Tab - 1 Ndryshimi vjetor i Indeksit të Çmimeve të Konsumit (në %)**

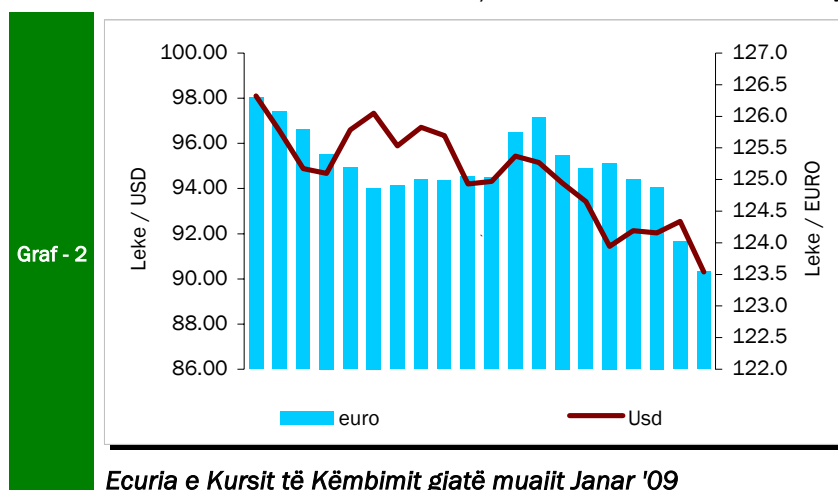
VITI	Janar	Shkurt	Mars	Prill	Maj	Qershor
2008	3.0	3.6	4.6	4.4	4.2	4.0
2009	2.1					
VITI	Korrik	Gusht	Shtator	Tetor	Nëntor	Dhjetor
2008	3.7	2.5	2.7	2.8	2.6	2.2
2009						

Burimi: INSTAT

Norma vjetore e inflacionit në muajin Janar arriti në 2.1 përqind duke qëndruar brenda objektivit të Bankës së Shqipërisë. Ndryshimet vjetore të indeksit të çmimeve të konsumit, në përqindje, për vitet 2008 dhe 2009 paraqiten në tabelën 1.

## 2. Kursi mesatar i këmbimit

Kursi mesatar i këmbimit të lekut kundrejt Euros në muajin Janar 2009, arriti në 125.18 Lekë/Euro, duke shënuar një rritje prej 1.6 përqind krahasuar me një muaj më parë. Në fund të muajit Janar një euro u këmbye me 126.30 lekë. Kursi mesatar i këmbimit të lekut kundrejt dollarit amerikan në muajin Janar 2009, arriti në 94.62 lekë/dollarë duke shënuar një rritje prej 4.0 përqind kundrejt muajit Dhjetor. Në fund të muajit Janar, dollari amerikan arriti nivelin 98.10 lekë/dollarë. Në krahasim me muajin Janar të vitit të kaluar



**Ecuria e Kursit të Këmbimit gjatë muajit Janar '09**

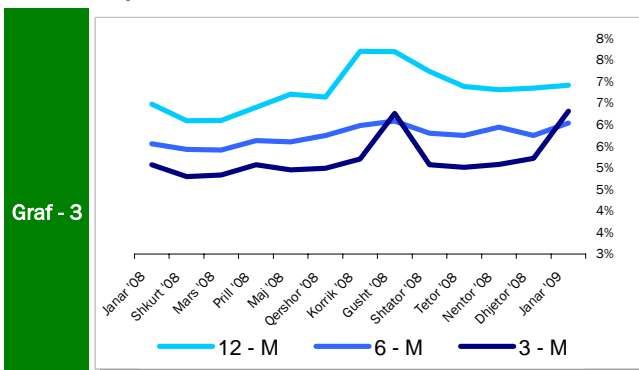
monedhës europiane Euro dhe monedhës amerikane, në rradhë të parë është i lidhur me ecurinë e tyre në tregjet monetare ndërkombëtare, duke reflektuar sjelljen e tyre në tregun e brendshëm monetar. Kursi i këmbimit të euros me dollarin amerikan pësoi një rënie mesatare duke arritur në rreth 1.323 euro/dollarë.

Ndër faktorët e brendshëm që kanë ndikuar në ecurinë e monedhës vendase gjatë këtij muaji përmendim: ruajtjen e ritmeve pozitive të ekonomisë në vend, efikasitetin e politikës fiskale, efikasitetin në politikën monetare dhe në operacionet ndërbankare të ndërmarra nga Banka e Shqipërisë, etj.

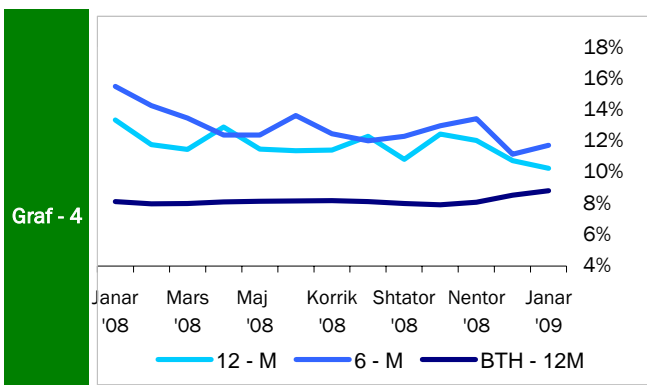
rezulton se monedha shqiptare është zhvlerësuar ndaj dollarit amerikan në masën 13.5 përqind dhe kundrejt monedhës europiane, Euro, me 2.1 përqind. Nënçmimi i lekut, kundrejt dy monedhave kryesore,

### 3. Ecuria e Normave të Interesit të Depozitave dhe Huave

Gjatë muajit Janar 2009, normat e interesit të depozitave 12-mujore në lekë arritën kuotën e 6.93 përqind, duke pësuar një rritje prej 0.07 përqind në krahasim me muajin dhjetor '08 ku normat e interesit shënonin vlerën 6.86 përqind. Rritje për këtë muaj kanë



**Normat e interesit për depozitat**

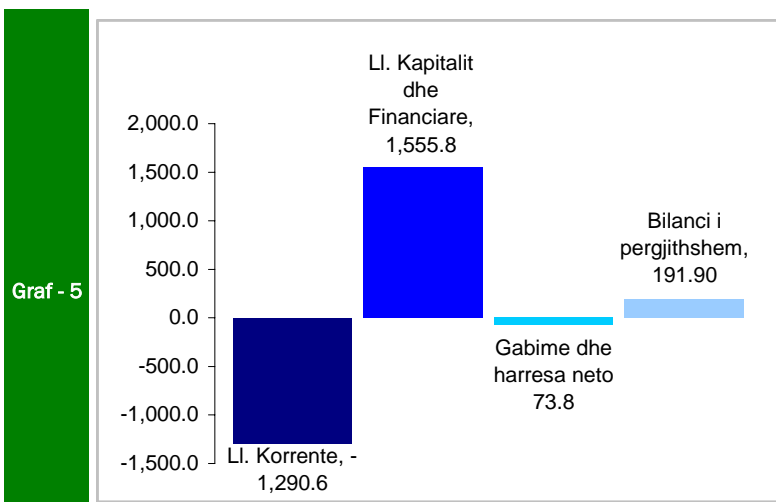


**Normat e interesit për huatë**

ishin përkatësisht 8.84 përqind, 7.46 përqind dhe 6.30 përqind. Gjatë këtij muaji vihet re një rritje në Yield-et e bonove të thesarit për të gjitha afatet e maturimit.

pësuan depozitat me afat 6-mujor të krahasuara me muajin paraardhës me 0.29 përqind dhe normat e interesit për depozitat me afat 3 - mujor me 1.09 përqind, ndërsa normat e depozitave me afat 1 - mujor ishin në të njëjtin nivel si në muajin paraardhës. Krahasuar me të njëjtën periudhë të një viti më parë, rritje kanë pësuar të gjitha normat e interesit të depozitave me afat 12, 6, 3 dhe 1 mujore. Interesi i huave 12-mujore gjatë muajit Janar pësoi një rënie 0.49 pikë përqind, duke arritur në 10.27 përqind nga 10.76 përqind që ishte në muajin dhjetor '08. Për këtë muaj norma e interesit të huave 6-mujore pësuan një rritje prej 0.56 pikë përqind krahasuar me një muaj më parë. Interesi i huave 6-mujore për muajin Janar arriti në 11.74 përqind. Normat e interesit të bonove të thesarit gjatë muajit Janar 2009, për bonot me maturim 12 mujor, 6 mujor dhe 3 mujor,

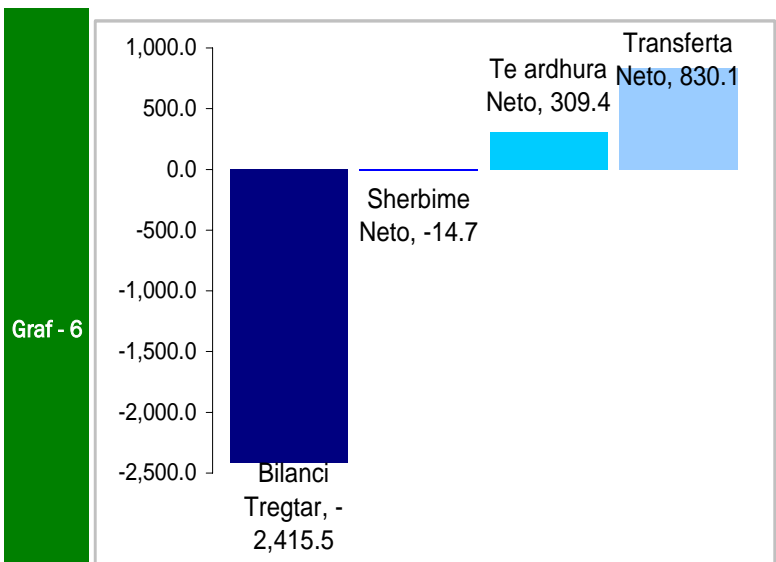
## 4. Bilanci i Pagesave



**Bilanci i Pagesave**

Burimi: Banka e Shqipërisë

Bilanci i pagesave për periudhën Janar – Dhjetor 2008 regjistroi një sufiçit të përgjithshëm prej 191.9 milionë euro, karakteristika strukturore e të cilit paraqitet në grafikun 5.



**Llogaria Korente**

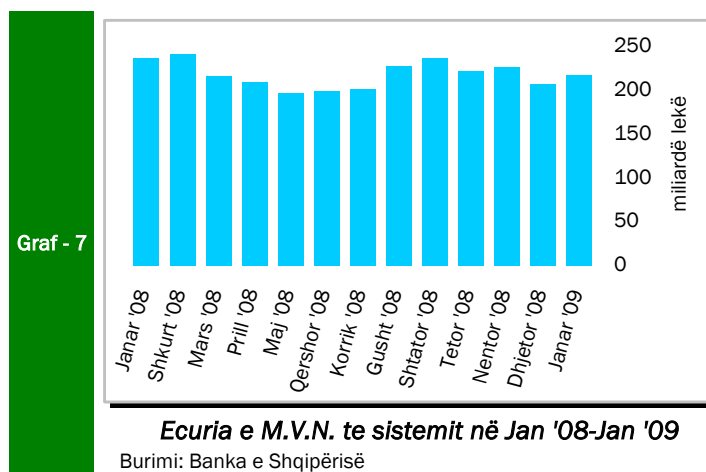
Burimi: Banka e Shqipërisë

Kompozicioni i deficietit të llogarisë korente prej 1,290.6 milion euro i shprehur sipas elementëve kryesorë përbërës (ne terma neto) për periudhën janar'08 - dhjetor'08 rezultoi: (i) bilanci tregtar -2,415.5 mln euro, (ii) shërbime neto -14.7 mln euro, (iii) të ardhura neto 309.4 mln euro, (iv) transferta neto 830.1 mln euro. Kjo strukturë në mënyrë vizuale paraqitet në grafikun 6.



## 5. Mjetet Valutore Neto të Sistemit Bankar

Gjatë muajit Janar 2009, sistemi bankar ka shënuar rritje të mjeteve valutore neto (M.V.N), në rreth 9,701.5 milionë lekë krahasuar me fundvitin 2008. Kjo rritje ka ardhur si pasojë e rritjes të mjeteve valutore neto në Bankën e Shqipërisë me rreth 7,671 milionë lekë dhe të rritjes së mjeteve valutore neto të bankave të nivelit të dytë, me rreth 2,029.5 milionë lekë. Në muajin



rreth 38,234 milionë lekë.

Janar sistemi bankar rezulton me një rënie prej 24,192.8 milionë lekë në mjetet valutore neto, krahasuar me muajin janar '08, rënie e cila erdhi si rezultat i rënies së nivelit të mjeteve valutore neto të bankave të nivelit të dytë me rreth 62,426.8 milionë lekë si dhe të rritjes së mjeteve valutore neto në Bankën e Shqipërisë, me

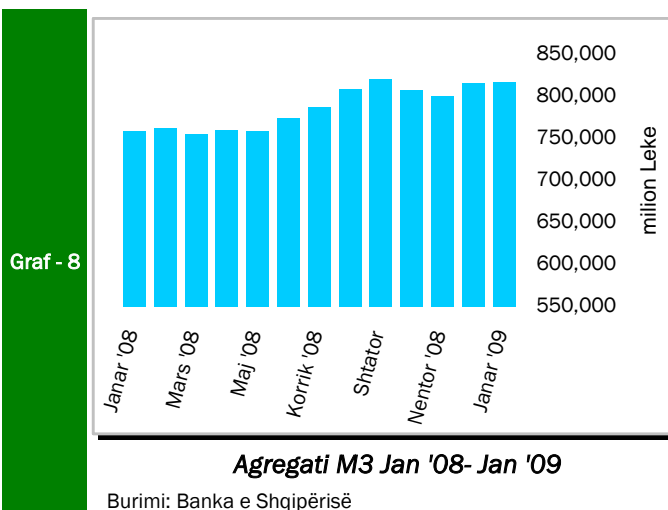
## 6. Kredia për Ekonominë

Teprica e kredisë për ekonominë për muajin Janar 2009 arriti në 402 miliardë lekë. Rritja e tepricës së kredisë, krahasuar me fundvitin 2008 shënoi vlerën 6.3 miliardë lekë, me një rritje prej rreth 1.6 përqind. Kredia e akorduar nga sistemi bankar edhe gjatë këtij muaji shënoi rritje duke ndjekur kështu të njëjtin trend rritës si në vitin 2008.

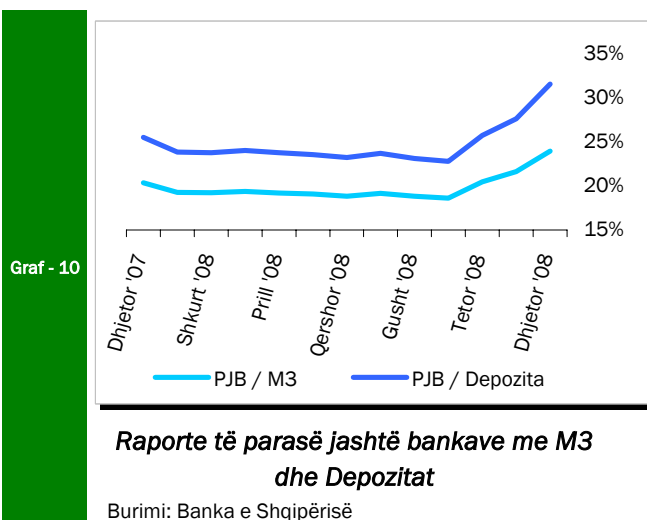
Nga struktura e tepricës së kredisë sipas monedhave vazhdon të mbizoterohet nga kredia në valutë, duke përbërë rreth 71.6 përqind të totalit të tepricës së kredisë me rreth 288 miliardë lekë.

Këtë muaj pesha specifike e kredive për individët, arriti në nivelin 35.4 përqind.

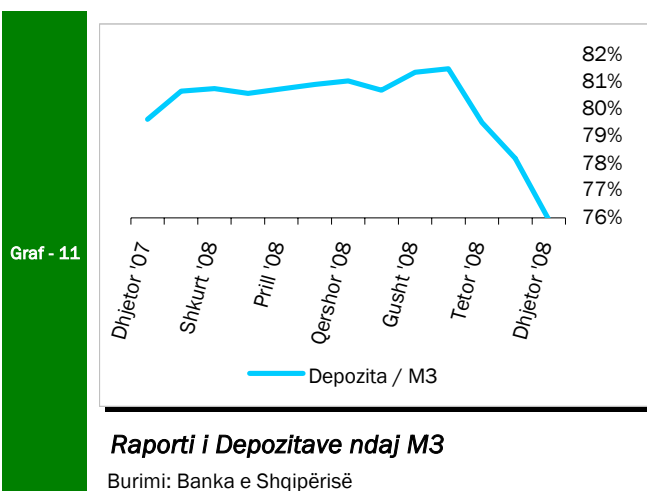
## 7. Oferta e Parasë



Oferta e parasë (e matur me M3), për muajin Janar ka shënuar një rritje krahasuar me muajin paraardhës Dhjetor '08. Kjo ofertë arriti në rreth 816 miliardë lekë në fund të muajit Janar duke shënuar një rritje prej 1.1 miliardë lekë kundrejt nivelit të regjistruar në muajin Dhjetor 2008. Rritja vjetore e këtij treguesi ishte 7.6 përqind, duke ruajtur kështu tendencën rritëse të shfaqur që nga mesi i vitit të kaluar. .



Depozitat në lekë, si përbërësi kryesor i ofertës monetare, kanë pësuar një rritje prej 5.3 miliardë lekë në krahasim me muajin nëntor.



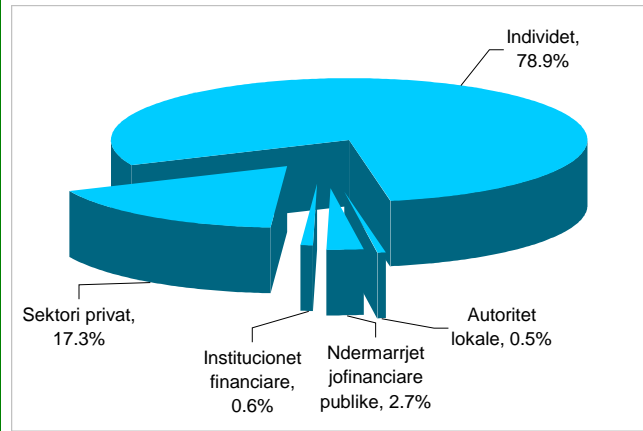
Depozitat në valutë gjatë muajit Dhjetor, janë mbështetur kryesisht nga depozitat e sektorit privat, të cilat kanë përbërë rreth 74.3 përqind të depozitave totale në valutë.

## 8. Depozitat sipas Burimeve

Gjatë muajit Dhjetor 2008 sektori i individëve, zuri nivelin më të lartë të depozitave pa afat në lekë, me rreth 45.3 përqind, ndjekur nga sektori privat, me rreth 44.9 përqind dhe nga ndërmarrjet publike jofinanciare, me 7.9 përqind. Individët dhe sektori privat ishin gjithashtu burimi më i rëndësishëm i depozitave në monedhe të huaj, përkatësisht me

rreth 74.3 përqind dhe rreth 21.0 përqind. Familjarët ishin dukshëm burimi më i rëndësishëm i depozitave me afat në lekë (95.4 përqind e totalit)

Në përgjithësi, familjarët përbëjnë pjesën më të madhe (rreth 489 miliardë) të depozitave totale, prej rreth 619 miliardë lekë në muajin Janar 2008. Ata ndiqen nga sektori privat (107 miliardë), ndërmarrjet publike jo-financiare (16.6 miliardë) dhe autoritetet



### ***Përberja e depozitave***

Burimi: Banka e Shqipërisë

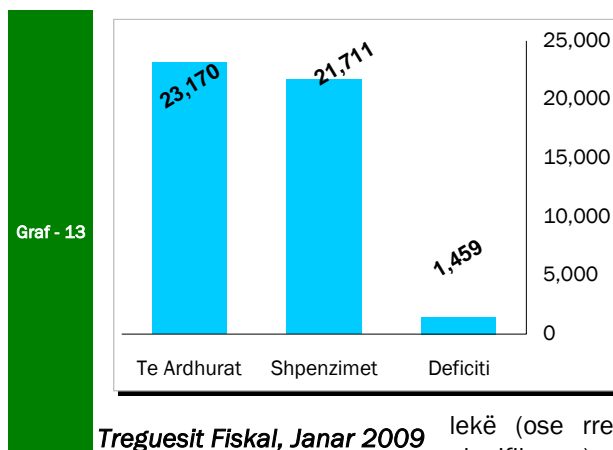
lokale (3.0 miliardë). Institucionet financiare kontribuan me rreth 3.8 miliardë në totalin e depozitave.

Gjatë muajit Janar 2008, krahasuar me një muaj më parë nëntor, niveli i përgjithshëm i depozitave u ul me 6.6 miliardë lekë, si rezultat i rënies së depozitave në valutë dhe rritjes së atyre në lekë.

## SEKTORI FISKAL

### 1. Buxheti i Konsoliduar

Për periudhen Janar 2009 janë mbledhur rreth 23.17 miliardë lekë të ardhura, përkundrejt shpenzimeve të përgjithshme prej 21.71 miliardë lekë, që përfshijne 17.34 miliardë lekë në shpenzime korrente dhe 4.37 miliardë lekë në shpenzime kapitale, nga të cilat 93.54 % financim i brendshëm, dhe 6.46 % financim i huaj.



Mbledhja e të ardhurave përbën rreth 6.92 % të të ardhurave buxhetore për vitin 2009, ndërsa shpenzimet përbëjnë 5.64 % të buxhetit të planifikuar. Shpenzimet korrente janë rreth 6.11 % e planifikimit vjetor, ndërsa shpenzimet kapitale janë rreth 4.84 % e këtij planifikimi.

Nga të ardhurat gjithsej, pjesa e të ardhurave të mbledhura nga Drejtoria e Përgjithshme të Tatimeve dhe Doganave është rreth 15.37 miliardë lekë (ose rreth 6.68 % e të ardhurave vjetore të planifikuara), të ardhurat e mbledhura nga pushteti vendor 1.02 miliardë lekë (5.56 % e të ardhurave vjetore të planifikuara), kontributet e sigurimeve shoqërore dhe shëndetësore 4.98 miliardë lekë (8.68 % e të ardhurave vjetore të planifikuara), dhe të ardhurat jo-tatimore në nivelin e 1.79 miliardë lekë (7.96 % e të ardhurave vjetore të planifikuara). Nga totali i shpenzimeve korrente prej 17.34 miliardë lekë, 4.97 miliardë lekë (79.86 % e totalit të shpenzimeve korrente) është shpenzuar për personelin, 3.45 miliardë lekë (19.92 %) për interesat, 0.99 miliardë lekë (5.72 %) për shpenzime operative dhe mirëmbajtje, 0.12 miliardë lekë (0.67 %) për subvencione, 5.94 miliardë lekë (34.27%) për shpenzimet e sigurimeve shoqërore dhe shëndetësore dhe 1.09 miliardë lekë (6.29 %) për shpenzimet e qeverisjes vendore, 0.77 miliardë lekë (4.45 %) për shpenzimet e tjera. Këto përfaqësojnë 8.33 % (shpenzime personeli), 9.58 % (shpenzime për interesat), 2.77 % (shpenzime operative dhe të mirëmbajtjes), 5.77 % (subvencione), 6.20 % (sigurimet shoqërore dhe shëndetësore), 2.96 % dhe 4.58 % (për shpenzimet e qeverisjes vendore dhe shpenzimet e tjera) përkundrejt buxhetit të planifikuar vjetor. Shpenzimet kapitale me financim të brendshëm për këtë periudhë llogariten në rreth 5.96 % të buxhetit të parashikuar vjetor, ndërsa financimi i huaj është vetëm 1.30 %.

## 2. Të Ardhurat sipas Burimeve

Të ardhurat gjithsej të realizuara për periudhën Janar 2009 ishin rreth 23.17 miliardë lekë, nga të cilat të ardhurat tatimore në rreth 21.38 miliardë, të ardhurat jo-tatimore në rreth 1.79 miliardë

**Tab - 2** Të ardhurat e realizuara në Janar 2009

Burimi	Miliardë Lekë
TVSH	8.24
Tatimi mbi fitimin	1.09
Taksa doganore	0.46
Taksat nacionale	1.25
Akcizat	2.16

## 3. Financimi i Suficitit

Suficiti prej 1.46 miliardë lekë, për periudhën Janar 2009, u mbeshtet në vlerën 1.44 miliardë lekë nga burime të brendshme dhe 19 milionë lekë me financim të huaj. Emetimi i bonove të thesarit ishte mjete kryesor i financimit të brendshëm, ndërsa për financimin e huaj ishin huatë afatgjata.

## Aneksi Statistikor

Tab - 1

## Ndryshimi i Indeksit të Çmimemeve të Konsumit

Change of Consumer Prices Index

Muaji	Mujor (Monthly)					Mesatar Mujor (Monthly Average)					Vjetor (Annual)					Month
	2005	2006	2007	2008	2009	2005	2006	2007	2008	2009	2005	2006	2007	2008	2009	
Janar	0.8	0.2	0.5	0.5	0.4	0.80	0.20	0.50	0.50	0.40	3.3	1.4	2.9	3.0	2.1	January
Shkurt	0.4	0.4	0.5	1.0		0.60	0.30	0.50	0.75		1.8	1.3	2.9	3.6		February
Mars	0.0	0.1	-0.1	0.9		0.40	0.23	0.30	0.80		1.6	1.5	2.7	4.6		March
Prill	-0.3	0.6	-0.2	-0.4		0.23	0.33	0.18	0.50		1.3	2.4	1.9	4.4		April
Maj	-1.1	-0.4	-0.8	-1.0		-0.04	0.18	-0.02	0.20		2.0	3.1	1.4	4.2		May
Qershor	-0.5	-1.1	-0.6	-0.8		-0.12	-0.03	-0.12	0.03		2.9	2.4	2.0	4.0		June
Korik	-1.2	-0.4	-0.3	-0.6		-0.27	-0.09	-0.14	-0.06		1.8	3.2	2.1	3.7		July
Gusht	0.2	-0.2	1.9	0.6		-0.21	-0.10	0.11	0.03		2.3	2.8	4.2	2.5		August
Shtator	0.9	0.6	0.9	1.1		-0.09	-0.02	0.20	0.14		3.1	2.6	4.4	2.7		September
Tetor	0.4	0.1	-0.1	0.1		-0.04	-0.01	0.17	0.14		3.3	2.2	4.2	2.8		October
Nendor	0.2	0.9	0.2	-0.1		-0.02	0.07	0.17	0.12		3.0	2.9	3.5	2.6		November
Dhjetor	2.2	1.8	1.3	0.9		0.10	0.22	0.27	0.18		2.0	2.5	3.1	2.2		December

Burimi: INSTAT, Banka e Shqipërisë

Source : INSTAT, Bank of Albania

Monedha	2000	2001	2002	2003	2004	2005	2006	2007	2008	2009		
											Jan	Currency
<i>Mesatarja e periudhes</i>											<i>Average of period</i>	
USD	143.71	143.48	140.15	121.86	102.78	99.86	98.10	90.43	90.96	94.62	USD	
EURO	132.58	128.47	132.36	137.51	127.67	124.19	123.08	123.63	123.18	125.18	EURO	
<i>Fundi i periudhes</i>											<i>In the end of period</i>	
USD	146.08	137.04	135.97	106.58	92.64	103.58	93.67	82.89	87.91	98.10	USD	
EURO	-	-	137.90	134.32	126.35	122.58	123.70	121.78	123.80	126.30	EURO	

Burimi : Banka e Shqiperise

Source : Bank of Albania



Tab - 3

**Normat e interesit me baze vjetore**  
Annual Interest Rates

2009				
Ne perqindje Fundi I periudhes	Dhjetor 07 Dec	Dhjetor 08 Dec	Janar Jan	In percent End of period
<b>Norma e remunerimit</b>				<b>Remuneration rate</b>
ne leke	-	4.37	4.37	In Lek
ne usd	-	0.70	0.09	In USD
ne euro	-	2.28	1.75	in EURO
<b>Norma e depozitave</b>				<b>Deposits rates</b>
12-M	6.33	6.86	6.93	12-M
6-M	5.50	5.76	6.05	6-M
3-M	4.85	5.23	6.32	3-M
1-M	3.21	3.95	3.95	1-M
<b>Norma e huase</b>				<b>Lending rates</b>
12-M	13.55	10.76	10.27	12-M
6-M	13.85	11.18	11.74	6-M
<b>Norma e letrave me vlere</b>				<b>Securities rates</b>
Bobo thesari 1/				Treasury bills 1/
3-M	6.48	6.19	6.30	3-M
6-M	7.51	7.45	7.46	6-M
12-M	8.41	8.56	8.84	12-M

Burimi : Banka e Shqiperise

Source : Bank of Albania

**Tab - 4** TREGUESIT FISKALE SIPAS BUXHETIT TE KONSOLIDUAR 2009  
 Fiscal indicators regarding consolidated budget of 2009

Te dhena progresive (Progressive Data)

ne milion leke (in million leks)

Nr.	E M E R T I M I	Janar Jan	ITEM	No.
	<b>TOTALI TE ARDHURAVE</b>	<b>23,170</b>	<b>TOTAL REVENUE</b>	
<b>I.</b>	<b>Ndihma</b>	<b>0</b>	<b>Grants</b>	<b>I.</b>
<b>II.</b>	<b>Te ardhura tatimore</b>	<b>21,378</b>	<b>Tax Revenue</b>	<b>II.</b>
<b>II.1</b>	<b>Nga Tatimet dhe Doganat</b>	<b>15,372</b>	<b>From tax offices and customs</b>	<b>II.1</b>
1	Tatimi mbi Vleren e Shtuar	8,244	V. A. T	1
2	Tatimi mbi Fitimin	1,089	Profit Tax	2
3	Akcizat	2,163	Excise Tax	3
4	Tatimi mbi te Ardhurat Personale	2,168	Personal Income Tax	4
5	Taksa Nacionale dhe te tjera	1,246	National Taxes and others	5
6	Taksa Doganore	461	Custom Duties	6
<b>II.2</b>	<b>Te ardhura nga Pushteti Lokal</b>	<b>1,025</b>	<b>Revenues from Local Gov.</b>	<b>II.2</b>
1	Taksa Lokale	601	Local Taxes	1
2	Tatimi mbi Biznesin e vogel	424	Small Business Tax	2
<b>II.3</b>	<b>Te ardh Buxh. Pavarur</b>	<b>4,982</b>	<b>Social ins</b>	<b>II.3</b>
1	Sigurimi Shoqeror	4,476	Social Insurance	1
2	Sigurimi Shendetesor	505	Health insurance	2
<b>III.</b>	<b>Te ardhura Jotatimore</b>	<b>1,792</b>	<b>Nontax Revenue</b>	<b>III.</b>
1	Tran.Fitimi nga Banka e Shqiperise	0	Profit transfer from BOA	1
2	Te ardhura nga Inst.Buxhetore	1,702	Income of budgetary institutions	2
4	Te tjera	90	Other/not allocated	4
	<b>TOTALI I SHPENZIMEVE</b>	<b>21,711</b>	<b>TOTAL EXPENDITURE</b>	
<b>I.</b>	<b>Shpenzime Korrente</b>	<b>17,337</b>	<b>Current Expenditures</b>	<b>I.</b>
<b>I.1</b>	<b>Personeli</b>	<b>4,971</b>	<b>Personnel expenditures</b>	<b>I.1</b>
1	Paga	4,053	Wages	1
2	Kontributi per Sigurime Shoqerore	918	Social insurance contributions	2
3	Politikat e reja pagash		Of which; Contingency	3
<b>I.2</b>	<b>Interesat</b>	<b>3,454</b>	<b>Interest</b>	<b>I.2</b>
1	Te Brendshme	3,272	Domestic	1
2	Te Huaja	182	Foreign	2
<b>I.3</b>	<b>Shpenzime Operative Mirembajtje</b>	<b>992</b>	<b>Operational &amp; Maintenance</b>	<b>I.3</b>
<b>I.4</b>	<b>Subvencionet</b>	<b>117</b>	<b>Subsidies</b>	<b>I.4</b>
<b>I.5</b>	<b>Shpenzime per Sig.Sociale</b>			
	<b>dhe te tjera</b>	<b>5,941</b>	<b>Social insurance outlays</b>	<b>I.5</b>
1	Sigurime Shoqerore	5,220	Social insurance	1
2	Sigurime Shendetesore	721	Health insurance	2
<b>I.7</b>	<b>Shpenzime per Buxhetin Lokal</b>	<b>1,091</b>	<b>Local Budget</b>	<b>I.7</b>
<b>I.8</b>	<b>Shpenzime te tjera</b>	<b>772</b>	<b>Other expenditures</b>	<b>I.8</b>
1	Pagesa e Papunesise	64	Unemployment insurance benefits	1
2	Ndihma Ekonomike	709	Social assistance	2
3	Kompensim per ish te perndjekurit politike		Compensation for ex political prisoners	3
<b>I.9</b>	<b>Kompensim ne vliere i pronareve</b>		<b>Property Compensation</b>	<b>I.9</b>
<b>II.</b>	<b>Fondi Rezerve</b>		<b>Reserve fund/contingency</b>	<b>II.</b>
<b>III.</b>	<b>Shpenzime Kapitale</b>	<b>4,373</b>	<b>Capital expenditures</b>	<b>III.</b>
1	Financimi Brendshem	4,091	Domestically financing	1
2	Financimi Huaj	282	Foreign financed	2
<b>IV</b>	<b>Rindertimi i Gerdecit</b>			
	<b>DEFIÇITI</b>	<b>1,459</b>	<b>Overall Deficit</b>	
	<b>FINANCIMI DEFIÇITIT</b>	<b>-1,459</b>	<b>Deficit Financing</b>	
	<b>Brendshem</b>	<b>-1,440</b>	<b>Domestic</b>	
	Te ardhura nga privatizimi	9,802	Privatization receipts	
	Hua-marrje e brendeshme	-5,053	Domestic Borrowing	
	Te tjera	-6,189	Other	
	<b>I Huaj</b>	<b>-19</b>	<b>Foreign</b>	
	Hua afatgjate(e marre)	223	Long-term Loan(Drawings)	
	Ndryshimi i gjendjes se arkes*	83	Chang. of stat. Account*	
	Ripagesat	-324	Repayments	
	<b>KAPITUJT KRYESORE</b>		<b>Main indicators</b>	
	Financimi i Brendshem i Defiçitit		Domestically financed deficit	
	Defiçiti Pergjithshem		Overall Balance	
	Te ardh.-Shpen.nga Sig. Shoq.dhe Shend.		Soc.& health insur.contr.-outlays	

\* "Ndryshimi i gjendjes se arkes" perfaqeson ndryshimin ne Depozites se Financimeve te Huaja

"Chang. of stat. Account" stands for the change in Foreign Financing Deposit

**Tab - 5** SHPENZIMET SIPAS KLASIFIKIMIT INSTITUCIONAL PER VITIN 2009  
Expenditures by central institutions during the year 2009

<i>Te dhena progresive (Progressive Data)</i>		<i>ne milion leke (in million leks)</i>	
<b>Ministria ose Institucioni</b>	<b>Janar Jan</b>		<b>Ministry or Institution</b>
<b>Totali</b>	<b>21,711</b>		<b>Total</b>
Presidenca	13		President
Kuvendi	78		Parliament
Keshilli i Ministrave	24		Council of Ministers
Ministria e Ekonomise, Tregtise dhe Energjitikes	47		Ministry of Economy, Trade & Energy
Ministria e Bujqesise dhe Ushqimit dhe mbrojtjes se Konsumatorit	232		Ministry of Agriculture, Food & Consumers Safety
Ministria e Puneve Publik, Transportit dhe Telekomunikacionit	4,235		Ministry of Public Work, Transport & Telecommunication
Ministria e Financave	314		Ministry of Finance
Ministria e Arsimit dhe Shkences	2,438		Ministry of Education & Science
Ministria e Turizmit, Kultures, Rinise dhe Sporteve	73		Ministry of Turisem, Culture, Youth & Sport
Ministria e Shendetesise *	1,413		Ministry of Health
Ministria e Drejtesise	230		Ministry of Justice
Ministria e Puneve te Jashtme	172		Ministry of Foreign Affairs
Ministria e Brendshme	766		Ministry of Interior
Ministria e Mbrojtjes	719		Ministry of Defense
Sherbimi Informativ I Shtetit	77		State Information Service
Drejtoria e Radio-Televizionit	45		Department of Radio and Television
Drejtoria e Pergjithshme e Arkivave	14		General Directorate of Archive
Akademia e Shkencave	7		Science Academy
Sherbimi i Kontrollit te Shtetit	20		State Audit Commission
Ministria e Punes, Ceshetjeve Sociale dhe Shanseve te barabarta**	5,857		Ministry of Labor and Social Affairs & Equal Possibilities
Ministria e Mjedisit, Pyjeve dhe Administrimit te Ujrave	61		Ministry of Environment, Foristry & Water Administration
Prokuroria e Pergjithshme	71		State Prosecutor
Zyra e Administrimit te Buxhetit Gjyqesor	82		Office for the Administration of the Judiciary Budget
Gjykata Kushtetuese	5		Constitutional Court
Agjensia Telegrafike Shqiptare	8		Albanian Press Agency
Drejtoria e Pergjithshme e Tatimeve	2		General Tax Directorate
Shpenzime per sherbimin e borxhit	3,454		Dept Service
Instituti i Statistikes	11		Statistics Institute
Shkolla e Magistratures	4		School of the Magistrature
Fondi i Zhvillimit Shqiptar	79		Rural Development Program
Qendra Kombetare Kinematografike	8		National Movies Center
Instituti i integrimit te perndjekurve	2		Institute of integration of the ex political prisoners
Inspektoriati i keshillit te larte te drejtesise	4		Inspection of the high Council of Justice
Avokati i popullit	9		Ombudsman
Komisioni i Sherbimit Civil	3		Commission of civil service
Komisioni Qendror i Zgjedhjeve	7		Central Committee for Elections
Entet Lokale "Granti"	1,091		Local Entities "Grant"
Inspektoriati i Larte Kontr. Deklar te Pronave	3		High Inspectoriate for Declaration of Properties & Assets
Autoriteti i Konkurences	3		Competition Authority
Ministria e Integrimit	7		Ministry of Integration
Agjentet tatimor	11		Tax agents not-budgetary
Keshilli Kombetar I Kontabilitetit	1		Accounting council
Avokati I Prokurimeve	4		Procurement
Te tjera	7		Others

**Tab - 6** SHPENZIMET SIPAS KLASIFIKIMIT FUNKSIONAL PER VITIN 2009  
 EXPENDITURES BY FUNCTIONS YEAR 2009

*Te dhena progresive (Progressive Data)* *ne milion leke (in million leks)*

Kodi	Funksionet	Janar Jan	Functions	Code
	<b>TOTAL</b>	<b>21,711</b>	<b>TOTAL</b>	
01	Sherbimet e Pergjithshme Publike *	5,102	General Public Services	01
02	Mbrojtja	467	Defense	02
03	Rendi dhe Siguria Publike	906	Public Order and Safety	03
04	Ceshtjet Ekonomike	4,561	Economic affairs	04
05	Mbrojtja e Mjedisit	5	Environmental protection	05
06	Strehimi dhe Komoditetet e Komunitetit	413	Housing and community amenities	06
07	Shendetesia	1,428	Health	07
08	Argetimi, Kultura dhe Ceshtjet Fetare	198	Recreation, culture and religion	08
09	Arsimi	2,482	Education	09
10	Mbrojtja Sociale	6,149	Social protection	10

\*Perfshin dhe shpenzimet per interesa

**Tab - 7** Tabela e investimeve 2009  
 Table of investments 2009

*Te dhena progresive (Progressive Data)* *ne milion leke( in million leks)*

	Janar Jan	
<b>Financim i brendshem</b>	<b>4,091</b>	<b>Domestic financing</b>
Ne %	93.54%	In %
<b>Financim i huaj</b>	<b>282</b>	<b>Foreign financing</b>
Ne %	6.46%	In %
<b>Totali</b>	<b>4,373</b>	<b>Total</b>
Ne %	100.00%	In %

Tab - 8

**TE ARDHURAT NGA ZYRAT E DOGANAVE 2009**  
**REVENUES FROM CUSTOMS OFFICE 2009**
*Te dhena progresive (Progressive Data)**ne milion leke( in million leks)*

	<b>Janar</b>	
	<b>Jan</b>	
Takse doganore	461	Customs Duties
TVSH	4,574	V.A.T
Akcize	1,495	Excises
Te tjera	1	Others
<b>TOTALI I DOGANAVE</b>	<b>6,531</b>	<b>Total from customs office</b>

**TE ARDHURAT TATIMORE NGA ZYRAT E TATIMEVE DHE INSTITUCIONET BUXHETORE**
**TAX REVENUES FROM TAX OFFICE AND OTHER INSTITUTIONS**

TVSH	3,670	V.A.T
Akciza	668	Excises
Tatimi mbi fitimin	1,089	Profit Tax
Tatimi mbi te ardhurat personale	2,168	Personal income tax
Takse nacionale	1,245	National taxes
<b>TOTALI I TATIMEVE</b>	<b>8,840</b>	<b>Total from tax office</b>
<b>TOTALI</b>	<b>15,372</b>	<b>Total</b>

*Burimi : Ministria e Financave**Source : Ministry of Finance*

Tab - 9

**TE ARDHURAT SIPAS KLASIFIKIMIT EKONOMIK 2009**  
 Revenues by economic classification 2009

Te dhena progresive (Progressive Data)

ne milion leke( in million leks)

Nr.	E M E R T I M I	Jan Jan	ITEM	No.
	Totali i te Ardhurave	<b>23,170</b>	Total REVENUE	
<b>A.</b>	<b>BUXHETI QENDROR</b>	<b>22,796</b>	<b>Central budget</b>	<b>A.</b>
<b>I.</b>	<b>Ndihma</b>	<b>0</b>	<b>Grants</b>	<b>I.</b>
<b>II</b>	<b>Te ardhura nga Sigurimet Shoqerore</b>	<b>4,608</b>		<b>II</b>
<b>III.</b>	<b>Te ardhura tatimore</b>	<b>16,260</b>	<b>Tax revenues</b>	<b>III.</b>
1	Tatim fitimi, te ardhurash	1,513	Profit, income tax	1
1.1	Tatim fitimi	1,089	Profit Tax	1.1
1.2	Tatim mbi biznesin e vogel	424	Small business tax	1.2
2.	Tatim mbi te ardhura personale	2,168	Personal income tax	2.
3.	Tatim mbi mallrat dhe sherb. e brendshme	11,742	Goods & services taxes	3.
3.1	TVSH	8,244	V.A.T & Turnover tax	3.1
3.2	Akciza	2,163	Excises	3.2
3.3	Taksa e rregjistrimit te automjeteve	67	Tax on vehicles registration	3.3
3.4	Taksa nacionale	870	National taxes	3.4
3.5	Taksa lokale	397	Local Taxes	3.5
4.	Tatime mbi tregtine dhe trans.nderkomb.	462	Trade & international transport taxes	4.
4.1	Taksa doganore	461	Customs duties	4.1
4.2	Taksa nacionale	1	National taxes	4.2
5.	Te tjera	375	Others	5.
5.1	Taksa nacionale	375	National taxes	5.1
5.2	Taksa lokale	0	Local Taxes	5.2
<b>IV</b>	<b>Te ardhura jotatimore</b>	<b>1,928</b>	<b>Nontax Revenue</b>	<b>IV</b>
1.	Te ardhura nga nd/jet dhe pronesia	91	Entrepreneurial and Property Income	1.
1.1	Transferim fitimi nga Banka e Shqiperise	0	Profit transfer from BOA	1.1
1.2	Veprimt. Ekonom. e sektorit buxhetor	8	Income of budgetary institutions	1.2
1.3	Dividentet	0	Dividends	1.3
1.4	Interesa	32	Interests	1.4
1.5	Te tjera	50	Others	1.5
2.	Sherbime administ. dhe te ardhura jo-indust.	1,654	Administrative services and non-indus receipts	2.
2.1	Nacionale	136	National	2.1
2.2	Lokale	136	Local	2.2
2.3	Jo-industriale dhe incidentale (sekondare)	1,382	Non-industrial and incidental	2.3
3.	Gjoha dhe sekuestri	176	Penalties	3.
4.	Te ardhura kapitale	8	Capital Revenues	4.
<b>B.</b>	<b>Sigurime Shoqerore</b>	<b>374</b>	<b>Social insurance</b>	<b>B.</b>
1	Kontributi i Sigurimeve Shoqerore	343	Contribution of social insurance	1
2	Kontributi i ISKSH	21	Contribution of the institution of health caring	2
3	Te tjera	10	Others	3

Tab - 10

**DEFICITI DHE FINANCIMI PER 2009**  
 The Deficit and Its Financing for 2009

Te dhena progresive (Progressive Data)

Ne milion leke (In million Leks)

	Jan	
	Jan	
<b>Totali i te Ardhurave</b>	<b>23,170</b>	<b>Total Revenues</b>
<b>Totali i Shpenzimeve</b>	<b>21,711</b>	<b>Total Expenditures</b>
<b>Deficiti</b>	<b>1,459</b>	<b>Cash-Balance</b>
<b>Financimi i deficitit</b>	<b>-1,459</b>	<b>Financing</b>
1. I BRENDSEHEM	-1,440	Domestic
<b>a. Bono thesari</b>	<b>-2,153</b>	<b>Treasury bills</b>
<b>d. Obligacione</b>	<b>-2,900</b>	<b>Bonds</b>
<b>e. Ndryshimi i gjendjes se arkes</b>	<b>-5,226</b>	<b>Chang.of stat. account</b>
Depozitat e qev. ne Banken e Shqip.	-3,563	Deposit of Government in B.O.A
Depoz. e Sigurimit Shoq. & Shend.	-1,664	Deposit of Social & Health Ins.
<b>f. Mjete ne ruajtje</b>	<b>-69</b>	<b>Non-budget revenues</b>
<b>g. Te ardhura nga privatizimi</b>	<b>9,802</b>	<b>Privatization receipts</b>
<b>h. Te tjera detyrime</b>	<b>-894</b>	<b>Others</b>
2. I JASHEM	-19	Foreign
a. Hua afatgjate	-101	Long-term Loan
-Marre	223	Drawings
-Shlyer (Ripagesat)	324	Repayments
b. Ndryshimi i gjendjes se arkes	83	Chang.of stat. account

Tab - 11

**BILANCI I PAGESAVE**

Balance of payments

Ne milion Euro

In millions Euro

	2007	2008	
<b>Llogaria korente</b>	<b>-831.0</b>	<b>-1,290.6</b>	<b>Current Account.</b>
<b>Bilanci tregetar</b>	<b>-2,104.0</b>	<b>-2,415.5</b>	<b>Trade Balance.</b>
Eksporti I mallrave fob	786.34	915.88	Merchandise Exports. Fob
Importi I mallrave fob	-2,890.36	-3,331.36	Merchandise Imports. Fob
<b>Bilanci i sherbimeve</b>	<b>12.9</b>	<b>-14.7</b>	<b>Trade Balance.</b>
Sherbimet Kredi	1,415.20	1,523.98	Services Credit
Sherbimet Debi	-1,402.34	-1,538.64	Services Debt
<b>Bilanci i te ardhurave</b>	<b>217.3</b>	<b>309.4</b>	<b>Balance of Incomes</b>
Te ardhurat Kredi	278.62	468.44	Income Credit
Te ardhurat Debi	-61.35	-159.03	Income Debt
<b>Bilanci i transfertave</b>	<b>1,042.9</b>	<b>830.1</b>	<b>Balance of Transfers</b>
Transferta private	982.76	802.87	Private Unrequired Transfers
Transferta shteterore	60.12	27.22	Official Unrequired Transfers
<b>Llogaria kapitale</b>	<b>90.08</b>	<b>78.19</b>	<b>Capital Account</b>
<b>Llogaria financiare</b>	<b>758.3</b>	<b>1,477.6</b>	<b>Financial Account</b>
Investime direkte	470.14	619.21	Direct Investment
Investime portofoli	18.47	-69.18	Portfolio Investment
Kapitale te tjera	264.19	932.72	Other Capital
<b>Gabime dhe harresa neto</b>	<b>131.23</b>	<b>-73.21</b>	<b>Net errors and omissions</b>
<b>Bilanci i pergjithshem</b>	<b>148.60</b>	<b>191.90</b>	<b>Overall Balance</b>
Rezervat	-148.6	-191.90	Reserve Assets
Perdor kred & huash nga FMN	5.50	-5.19	Use of Fund Credit and Loans

Burimi : BSH

Source : Bank of Albania



**Tab - 12** **MJETET VALUTORE NETO**  
Net Foreign Assets

Ne milione leke Fundi i periudhes	2007	2008	2009	Millions of leke End of Period
			Janar Jan	
<b>Mjetet valutore neto</b>	<b>170,987.2</b>	<b>201,191.1</b>	<b>208,863.1</b>	<b>Net Foreign assets</b>
<b>Predendime ndaj jorezidenteve</b>	<b>186,401.6</b>	<b>215,529.3</b>	<b>223,895.1</b>	<b>Claims on non-residents</b>
Ari monetar dhe sdr	163.3	641.8	751.3	Monetary gold and SDR
Monedha dhe kartemonedha ne valute	5.1	1,068.6	1,130.6	Foreign currency holdings
Depozita	45,773.8	64,087.6	56,331.5	Deposits
Letra me vlere te jorezidenteve	132,843.0	142,952.5	158,844.6	Securities
Llogari te tjera	7,616.5	6,778.7	6,837.0	Other accounts
<b>Minus: Detyrime ndaj jorezidenteve</b>	<b>15,414.5</b>	<b>14,338.2</b>	<b>15,032.0</b>	<b>Minus: Liabilities to non-residents</b>
Depozita	7,150.5	6,783.7	6,942.1	Deposits
Hua	1,186.4	1,173.4	1,193.2	Loans
Llogari te tjera	7,077.6	6,381.1	6,896.8	Other accounts
<b>Mjetet e brendshme</b>	<b>60,112.5</b>	<b>85,397.1</b>	<b>81,423.5</b>	<b>Domestic Assets</b>
<b>Pretendimet neto ndaj qeverise qendrore</b>	<b>57,457.0</b>	<b>64,073.6</b>	<b>64,715.0</b>	<b>Net Claims on Central Government</b>
Pretendimet neto ndaj qeverise qendrore	78,268.5	83,428.2	77,958.0	Claims on Central Government
Letra me vlere	72,892.2	75,167.2	74,878.7	Securities
Hua	-	3,000.0	3,018.4	Loans
Llogari te tjera	5,376.3	5,261.0	61.0	Other accounts
<b>Minus: Detyrime ndaj qeverise qendrore</b>	<b>20,811.4</b>	<b>19,354.6</b>	<b>13,243.0</b>	<b>Minus: Due to Central Government</b>
Depozita	20,775.7	19,334.8	13,196.2	Deposits
Hua	-	-	-	Loans
Llogari te tjera	35.7	19.8	46.8	Other accounts
<b>Pretendime ndaj korporatave te tjera depozituese</b>	<b>1,604.3</b>	<b>20,141.9</b>	<b>15,500.2</b>	<b>Claims on other depository corporations</b>
Depozita	-	-	-	Deposits
Hua	1,603.5	20,141.0	15,499.5	Loans
Llogari te tjera	0.8	0.9	0.7	Other accounts
Pretendime ndaj korporatave te tjera financiare	-	-	-	Claims on other financial corporations
Pretendime ndaj korporateve jofinanciare publike	-	-	-	Claims on public non-financial corporations
Pretendime ndaj korporatave te tjera jofinanciare	-	-	-	Claims on other non-financial corporations
Pretendime ndaj sektoreve te tjere rezidente	1,051.1	1,181.6	1,208.4	Claims on other resident sectors

Burimi : Banka e Shqiperise

Source : Bank of Albania

**Tab - 13** KREDIA PER EKONOMINE  
Credit to Economy

Ne milion leke Fundi I periudhes	2007	2008	2009		Million of leks End of Period
			Janar	Jan	
<b>Totali I kredise</b>	<b>293,869.3</b>	<b>396,231.0</b>	<b>402,570.1</b>		<b>Total Credit</b>
<b>Kredia per qeverine lokale</b>	-	-	-		<b>Credits to local Government</b>
Ne leke	-	-	-		in lek
Ne valute	-	-	-		in Foreignn Currency
<b>Kredia per korporatat jofinanciare publike</b>	<b>3,923.0</b>	<b>12,899.1</b>	<b>13,328.3</b>		<b>Credits to Public Non-financial Corporations</b>
Ne leke	-	3,636.7	3,995.7		in lek
Ne valute	3,923.0	9,262.4	9,332.5		in Foreignn Currency
<b>Kredia per korporatat jofinanciare private</b>	<b>182,050.7</b>	<b>242,050.6</b>	<b>246,435.7</b>		<b>Credits to other Non-financial Corporations</b>
Ne leke	35,708.4	49,111.0	49,159.6		in lek
Ne valute	146,342.2	192,939.7	197,276.1		in Foreignn Currency
<b>Kredia per korporatat e tjera financiare</b>	<b>97.4</b>	<b>376.2</b>	<b>341.9</b>		<b>Credits to Other Financial Corporations</b>
Ne leke	70.2	334.7	304.8		in lek
Ne valute	27.2	41.5	37.1		in Foreignn Currency
<b>Pretendime per sektore te tjere rezidente</b>	<b>107,798.2</b>	<b>140,905.1</b>	<b>142,464.2</b>		<b>Claims to other Resident Sectors</b>
Ne leke	49,059.4	60,936.2	60,701.0		in lek
Ne valute	58,738.8	79,968.9	81,763.2		in Foreignn Currency

Burimi : Banka e Shqiperise

Source : Bank of Albania

Tab - 14

## OFERTA E PARASE

## Money Supply

Mujor-Monthly

Ne milion leke Fundi I periudhes	2007	2008	2009		Millions of LEK End of Period
			Janar Jan		
<b>Baza monetare</b>	<b>228,230.9</b>	<b>271,729.2</b>	<b>269,336.7</b>		<b>Base Money</b>
Ndryshimi vjetor ne %	4.9	19.1	24.0		Y/Y change in %
<b>Paraja jashte korporatave depozituese</b>	<b>154,956.2</b>	<b>195,808.5</b>	<b>196,663.1</b>		<b>Currency Outside Depository</b>
Ndryshimi vjetor ne %	-5.1	26.4	33.8		Y/Y change in %
<b>Rezervat e bankave</b>	<b>67,035.6</b>	<b>67,793.3</b>	<b>64,333.7</b>		<b>Bank's Reserves</b>
Ndryshimi vjetor ne %	35.8	1.1	1.5		Y/Y change in %
<b>Depozita</b>	<b>602,653.7</b>	<b>619,790.4</b>	<b>619,988.1</b>		<b>Deposits</b>
Ndryshimi vjetor ne %	19.8	2.8	1.3		Y/Y change in %
<b>Agregati M1</b>	<b>242,676.0</b>	<b>282,853.5</b>	<b>275,425.1</b>		<b>M1 Aggregate</b>
Ndryshimi vjetor ne %	0.1	16.6	22.0		Y/Y change in %
<b>Agregati M2</b>	<b>506,137.5</b>	<b>554,908.7</b>	<b>549,878.7</b>		<b>M2 Aggregate</b>
Ndryshimi vjetor ne %	6.0	9.6	9.6		Y/Y change in %
<b>Agregati M3</b>	<b>757,609.9</b>	<b>815,598.9</b>	<b>816,651.2</b>		<b>M3 Aggregate</b>
Ndryshimi vjetor ne %	13.7	7.7	7.6		Y/Y change in %
<b>Burimet e bazes monetare</b>					<b>Bonetary Base sources</b>
Mjetet e huaja neto	170,987.2	201,191.1	208,863.1		Net foreign assets
Mjetet e brendshme neto	60,112.5	85,397.1	81,423.5		Domestic assets
Pretendimet ndaj qeverise qendrore neto	57,457.0	64,073.6	64,715.0		Net Claims on central government
Pretendimet ndaj korporatave te tjera depozituese	1,604.3	20,141.9	15,500.2		Claims on other depository corporations
Te tjera neto	-481.4	14,859.0	20,949.9		Remaining items net

Burimi : Banka e Shqiperise

Source : Bank of Albania

Tab - 15

## DEPOZITAT

Deposits

Ne milione leke Fundi i periudhes	2007	2008	2008	Millions of Leks End of Period
			Dhjetor Dec	
<b>Depozitat pa afat ne leke te rezidenteve</b>	<b>91,608</b>	<b>91,864</b>	<b>91,864</b>	<b>Demand Deposits in Lek</b>
Autoritetet lokale	644	882	882	Local authorities
Ndermarrjet jofinanciare publike	11,486	7252	7252	Nonfinancial Public Entreprises
Institutet financiare	557	904	904	Financial Institutes
Sektori privat	36,519	41231	41231	Private Sector
Individet	42,402	41595	41595	Households
<b>Depozitat me afat ne leke te rezidenteve</b>	<b>256,407</b>	<b>262,261</b>	<b>262,261</b>	<b>Time Deposits in Lek</b>
Autoritetet lokale	206	17	17	Local authorities
Ndermarrjet jofinanciare publike	2,462	1324	1324	Nonfinancial Public Entreprises
Institutet financiare	286	620	620	Financial Institutes
Sektori privat	6,326	10197	10197	Private Sector
Individet	247,128	250103	250103	Households
<b>Depozitat ne valute te rezidenteve</b>	<b>258,218</b>	<b>265,108</b>	<b>265,108</b>	<b>Time Deposits in Foreign Currency</b>
Autoritetet lokale	1,875	2,152	2,152	Local authorities
Ndermarrjet jofinanciare publike	8,168	8,121	8,121	Nonfinancial Public Entreprises
Institutet financiare	1,563	2,326	2,326	Financial Institutes
Sektori privat	56,096	55,595	55,595	Private Sector
Individet	190,515	196,915	196,915	Households
<b>Depozitat gjithsej</b>	<b>606,233</b>	<b>619,233</b>	<b>619,233</b>	<b>Total of Deposits</b>
Autoritetet lokale	2,724	3,051	3,051	Local authorities
Ndermarrjet jofinanciare publike	22,116	16,697	16,697	Nonfinancial Public Entreprises
Institutet financiare	2,406	3,850	3,850	Financial Institutes
Sektori privat	98,941	107,023	107,023	Private Sector
Individet	480,045	488,612	488,612	Households

Burimi : Banka e Shqiperise

Source : Bank of Albania

Tab - 16

**BILANCI I PERMBLEDHUR I BSH**  
 Consolidated BoA Balance sheet

Ne milion leke Fundi I peridudhes				2008												Millions of Lek End of period
	2005	2006	2007	Janar Jan	Shkurt Feb	Mars Mar	Prill Apr	Maj May	Qershor Jun	Korrik Jul	Gusht Aug	Shtator Sep	Tetor Oct	Nentor Nov	Dhjetor Dec	
<b>AKTIVET</b>	<b>224,655</b>	<b>255,481</b>	<b>260,127</b>	<b>257,579</b>	<b>260,219</b>	<b>253,286</b>	<b>254,519</b>	<b>247,224</b>	<b>257,837</b>	<b>258,228</b>	<b>268,856</b>	<b>277,789</b>	<b>296,342</b>	<b>315,020</b>	<b>320,273</b>	<b>ASSET</b>
<b>Mjete te huaja</b>	<b>153,329</b>	<b>174,587</b>	<b>182,525</b>	<b>181,685</b>	<b>189,496</b>	<b>181,403</b>	<b>179,828</b>	<b>175,885</b>	<b>179,372</b>	<b>184,143</b>	<b>194,905</b>	<b>203,097</b>	<b>210,522</b>	<b>226,986</b>	<b>215,529</b>	<b>Foreign assets</b>
Ari	708	797	923	1,016	5,539	5,079	4,742	4,788	4,983.0	4,925.0	4,787.0	5,241.0	4,878.0	5,370.0	5,265.0	Gold
Depozita lek FMN	8,431	7,867	7,031	7,935	7,800	7,765	8,074	7,372	7,135.0	7,087.0	7,138.0	7,145.0	7,244.0	7,205.0	6,910.0	Deposits with the IMF
Depozita ne bankat e huaja	10,175	38,157	40,976	45,803	42,225	47,099	48,006	40,900	40,116.0	50,389.0	58,502.0	57,065.0	48,960.0	57,569.0	58,824.0	Deposits with foreign banks
Letra me vlere	133,464	117,404	124,096	117,242	123,658	112,183	109,521	113,452	117,826.0	112,063.0	114,378.0	123,333.0	136,551.0	143,979.0	132,339.0	Securities
Investime te mbajtura per tregetim		9,636	8,747	9,186	9,129	8,782	8,735	8,821	8,680.0	8,720.0	9,340.0	9,792.0	11,155.0	11,124.0	10,614.0	Securities held for trading investments
Mjete te tjera te huaja	551	726	752	503	1,145	495	750	552	632.0	959.0	760.0	521.0	1,734.0	1,739.0	1,577.0	Other foreign assets
<b>Mjete vendase</b>	<b>71,326</b>	<b>80,894</b>	<b>77,602</b>	<b>75,894</b>	<b>70,723</b>	<b>71,883</b>	<b>74,691</b>	<b>71,339</b>	<b>78,465</b>	<b>74,085</b>	<b>73,951</b>	<b>74,692</b>	<b>85,820</b>	<b>88,034</b>	<b>104,744</b>	<b>Domestic assets</b>
Ari dhe metale te çmuara	50	53	63	69	2,714	2,481	2,307	2,338.0	2,430.0	2,393.0	2,297.0	2,482.0	2,285.0	2,513.0	2,462.0	Other gold and precious metals
Kredi tranzite	207	139	95	95	98	83	82	81.0	82.0	81.0	81.0	69.0	69.0	69.0	69.0	Transit credits
Hua dhene bankave	0	8,904	1,509	0	0	1,750	4,342	872.0	7,712.0	3,728.0	3,554.0	3,950.0	15,323.0	14,336.0	20,072.0	Loans to the Banks
Hua per qeverine	0	0	0	0	0	0	0	0.0	0.0	0.0	0.0	0.0	0.0	0.0	0.0	Loans to the Government
Investime ne letra me vlere	68,546	67,575	72,432	72,234	64,378	63,927	63,842	63,913.0	63,969.0	63,620.0	63,770.0	63,893.0	63,844.0	66,790.0	74,594.0	Investments in securities
Mjete te tjera ne leke	2,523	4,223	3,503	3,496	3,533	3,642	4,118	4,135.0	4,272.0	4,263.0	4,249.0	4,298.0	4,299.0	4,326.0	4,547.0	Other domestic assets
<b>DETYRIMET</b>	<b>224,655</b>	<b>255,481</b>	<b>260,127</b>	<b>257,579</b>	<b>260,219</b>	<b>253,286</b>	<b>254,519</b>	<b>247,224</b>	<b>257,837</b>	<b>258,228</b>	<b>268,856</b>	<b>277,789</b>	<b>296,342</b>	<b>315,020</b>	<b>320,273</b>	<b>LIABILITIES</b>
<b>Detyrime te huaja</b>	<b>17,464</b>	<b>16,688</b>	<b>15,380</b>	<b>15,290</b>	<b>15,453</b>	<b>14,686</b>	<b>15,227</b>	<b>14,579</b>	<b>14,144</b>	<b>14,387</b>	<b>14,551</b>	<b>14,524</b>	<b>14,813</b>	<b>14,683</b>	<b>14,308</b>	<b>Foreign liabilities</b>
Detyrime ndaj FMN-se	16,145	15,256	13,946	13,766	13,666	13,499	13,805	12,998	12,692.0	12,674.0	12,857.0	13,079.0	13,543.0	13,395.0	12,869.0	Due to the IMF
Detyrime ndaj institucioneve financiare jorezidentet	1,319	1,246	1,183	1,194	1,215	1,187	1,179	1,173	1,175.0	1,173.0	1,167.0	1,175.0	1,171.0	1,172.0	1,178.0	Due to non-resident fin. Institutions
Detyrime te tjera ne valute	0	186	251	330	572	0	243	408	277.0	540.0	527.0	270.0	99.0	116.0	261.0	Other foreign liabilities
<b>Detyrime vendase</b>	<b>205,978</b>	<b>238,783</b>	<b>243,456</b>	<b>238,173</b>	<b>236,655</b>	<b>234,973</b>	<b>236,967</b>	<b>232,694</b>	<b>244,305</b>	<b>243,139</b>	<b>249,994</b>	<b>252,450</b>	<b>261,522</b>	<b>281,982</b>	<b>294,092</b>	<b>Domestic liabilities</b>
Para ne qarkullim	153,550	168,234	161,162	153,425	152,825	154,051	152,568	151,077	153,158.0	157,089.0	159,917.0	160,108.0	172,336.0	180,918.0	203,713.0	Currency in Circulation
Detyrimet ndaj bankave rezidentet	45,182	53,575	67,051	71,926	69,374	62,616	65,549	64,081	66,575.0	68,576.0	66,483.0	66,748.0	68,883.0	65,818.0	67,803.0	Due to domestic banks
Detyrime ndaj qeverise	6,356	15,944	14,313	11,595	13,694	17,566	18,156	16,828	23,812.0	16,582.0	22,876.0	24,755.0	18,460.0	33,713.0	21,096.0	Due to Government
Te ardhura per tu shperndare	129	76	3	3	3	0	0	0	0.0	0.0	0.0	0.0	0.0	0.0	0.0	Distributable incomes
Detyrime te tjera ne leke	761	954	927	1,224	759	740	694	708.0	760.0	892.0	718.0	839.0	1,843.0	1,533.0	1,480.0	Other domestic liabilities
<b>Fondi I vet dhe rezervat</b>	<b>1,213</b>	<b>10</b>	<b>1,291</b>	<b>4,116</b>	<b>8,111</b>	<b>3,627</b>	<b>2,325</b>	<b>-49</b>	<b>-612</b>	<b>702</b>	<b>4,311</b>	<b>10,815</b>	<b>20,007</b>	<b>18,355</b>	<b>11,873</b>	<b>Statutory fund and reserves</b>
Fondi themelor	750	750	2,500	2,500	2,500	2,500	2,500	2,500	2,500.0	2,500.0	2,500.0	2,500.0	2,500.0	2,500.0	2,500.0	Statutory fund and reserves
Rezerva ligjore	3,750	3,750	5,181	5,181	5,181	5,181	5,181	5,181	5,181.0	5,181.0	5,181.0	5,181.0	5,181.0	5,181.0	7,515.0	Legal reserve
Rezerva e rivleresimit	-11,469	-15,856	-22,759	-21,224	-19,665	-24,297	-26,556	-27,794	-28,856.0	-28,028.0	-24,958.0	-19,196.0	-10,930.0	-10,488.0	-15,837.0	Revaluation reserve
Rezerva e rivleresimit te mjeteve fikse		2,660	1,755	1,755	1,755	1,745	1,742	1,739	1,736.0	1,733.0	1,729.0	1,726.0	1,723.0	1,720.0	1,947.0	
Rezerva te tjera	8,182	8,706	14,614	14,614	15,806	15,210	15,747	15,747	15,747.0	15,747.0	15,747.0	15,747.0	15,747.0	15,747.0	15,748.0	Other reserve
Fitimi i pashperndare	0	0	...	1,290	2,534	3,288	3,711	2,578	3,080.0	3,569.0	4,112.0	4,857.0	5,786.0	3,695.0	...	Retained earnings

Burimi : BSH

Source : Bank of Albania