



REPUBLIKA E SHQIPËRISE
MINISTRIA E FINANCAVE

DREJTORIA E ANALIZAVE DHE PLANIFIKIMIT MAKROEKONOMIK

JANAR - TETOR 2014

SEKTORI REAL

• GDP nominale 2014 (në miliardë Lekë) (Ministria e Financave - parashikim)	1,413.4
• Rritja reale PBB - 2014 (në %) (Ministria e Financave - parashikim)	+2.1
• Rritja nominale PBB - 2014 (në %) (Ministria e Financave - parashikim)	+3.4
• Indeksi i çmimeve të konsumit (ndryshimi mujor në %) tetor'14 / tetor'13	+1.4
• Indeksi i çmimeve të konsumit (ndryshimi vjetor në %) tetor'14 / shtator'14	+0.1
• Nivel i Papunësisë në T-2 / 2014 (%)	+17.7

TREGTIA E JASHTME

• Eksporti i mallrave (në milionë Lekë)	215,046
• Rritja (në %), krahasuar me tetor'13	+5.4
• Importi i mallrave (në milionë Lekë)	449,225
• Rritja (në %), krahasuar me tetor'13	+8.7
• Bilanci Tregtar (në milionë Lekë)	-234,180
• Përkeqësimi i Bilancit Tregtar (në %) / tetor'13	+11.8

FINANCAT PUBLIKE

• Të ardhurat gjithsej për tetor'14 (mln Lekë)	299,309
• Shpenzimet gjithsej për tetor'14 (mln Lekë)	337,472
• Bilanci fiskal për tetor'14 (mln Lekë)	-38,163

TREGJET FINANCIARE

Kursi mesatar i këmbimit	
• EURO	139.44
• USD	110.01
Yield-i mesatar i bonove të thesarit 3-M (në %)	3.08
Yield-i mesatar i bonove të thesarit 6-M (në %)	3.13
Yield-i mesatar i bonove të thesarit 12-M (në %)	3.20
Rritja vjetore e stokut të kredisë (në %), tetor'14	+3.3
Rritja vjetore e stokut të depozitave (në %) tetor'14	+1.1

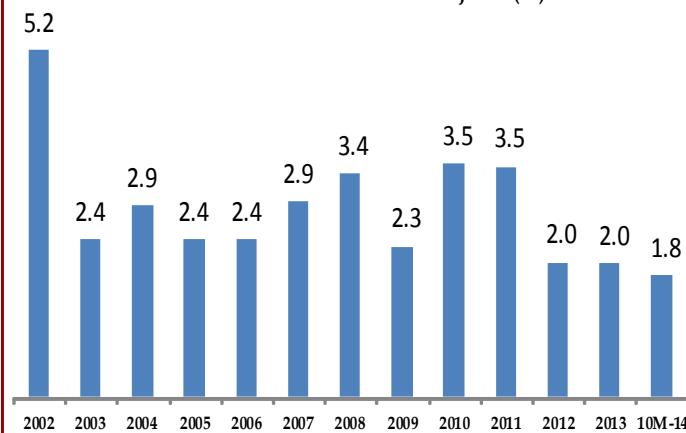
Kontakti:

Tel: +355 (4) 228 1210
E-mail: marsed.harizi@financa.gov.al
www.financa.gov.al

INDEKSI I ÇMIMEVE TË KONSUMIT

Indeksi i çmimeve të konsumit në muajin tetor 2014 arriti në 116.4 për qind (kundrejt muajit dhjetor 2007), duke shënuar një rritje prej +0.1% në krahasim me muajin paraardhës, ndërsa norma vjetore e inflacionit për këtë muaj u rrit me +1.4 për qind. Një vit më parë, ky ndryshim ishte +1.7%. Gjatë muajit tetor, çmimi i duhanit u rrit me +12.4%. Gjatë këtij muaji, grupi që pati rritjen më të lartë ishte "Shërbim Arsimor" me +11.2 për qind, por grupi që pati kontributin më të lartë ishte "Ushqime dhe pije joalkolike" me 0.63 pike përqindje, ndërsa grupi që shënoi rënien më të madhe ishte grupi "Shëndeti" me -5.7% duke ndikuar në ndryshimin vjetor me -0.20 pike përqindje.

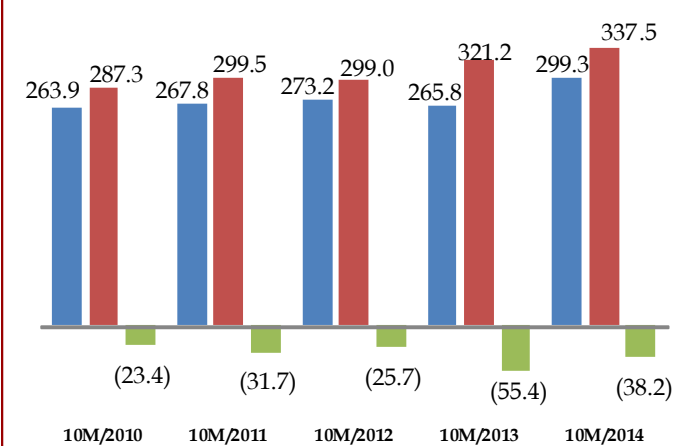
Inflacioni mesatar vjetor (%)



TOTALI I TË ARDHURAVE

Në fund të muajit tetor 2014, të ardhurat buxhetore gjithsej ishin 299.3 miliardë lekë, ose rreth 0.01% më pak se parashikimi dhe 12.6% më shumë se e njëjta periudhë e vitit të kaluar. Të ardhurat tatimore po në fund të kësaj periudhe arritën në 274.1 miliardë lekë, ose 0.03% më pak se parashikimi; krahasuar me të njëjtën periudhë të vitit të kaluar ato janë rreth 12.9% më të larta.

(në mld Lekë)



TOTALI I SHPENZIMEVE

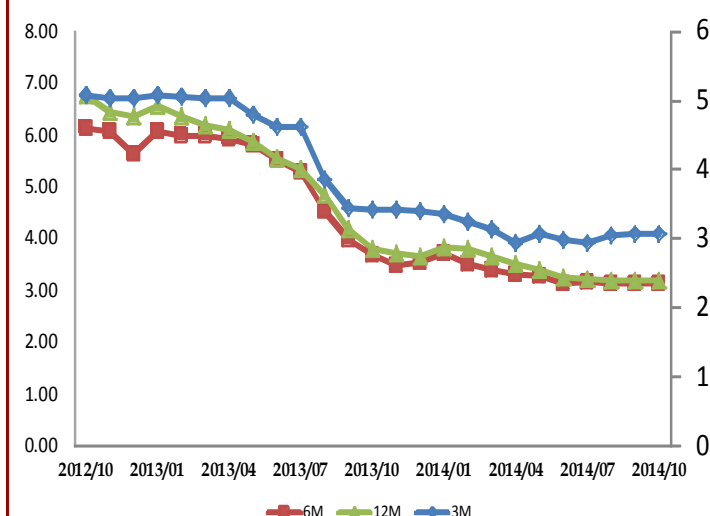
Shpenzimet e përgjithshme të buxhetit në tetor 2014, arritën në 337.5 miliardë lekë, ose 1.4% më pak se parashikimi; krahasuar me të njëjtën periudhë të vitit 2013, shpenzimet rezultuan 5.1% më të larta. Shpenzimet korrente rezultuan rreth 0.3% më shumë se parashikimi dhe 3% më pak se viti i kaluar, ndërsa shpenzimet kapitale rezultuan 8.9% më pak se parashikimi dhe 32.9% më të ulëta se viti i kaluar.

BONOT E THESARIT

• Yield-et e Bonove të Thesarit ndaj tetor'13 ndryshuan respektivisht:

1. Maturimi 3-mujor u zvogëluar me 0.35 pike përqindje;
2. Maturimi 6-mujor u zvogëluar me 0.55 pike përqindje;
3. Maturimi 12-mujor u zvogëluar me 0.58 pike përqindje.

BONO THESARI - YIELD

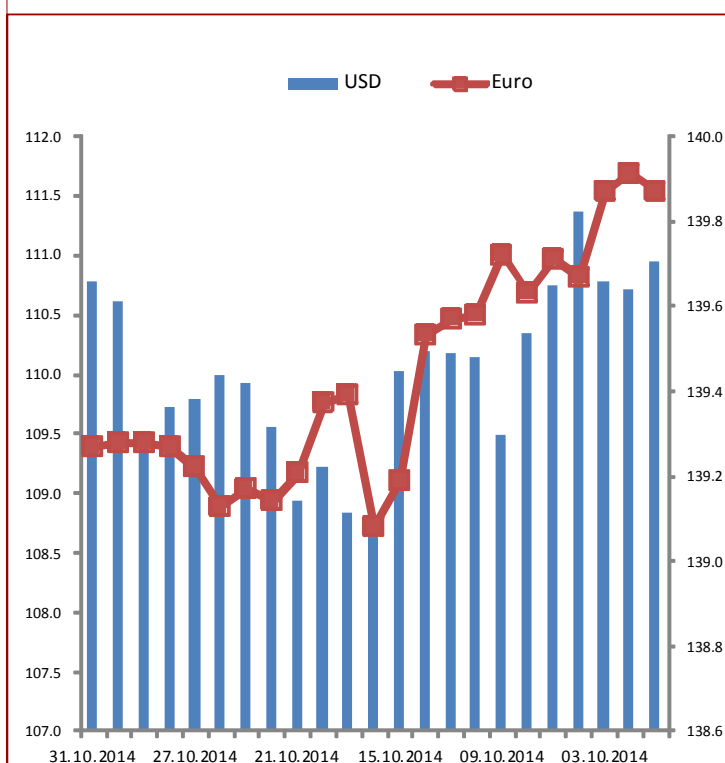


KURSI I KËMBIMIT

Gjatë muajit tetor 2014, Leku shënoi një vlerësim kundrejt monedhës europiane (Euro) prej rreth 0.38 për qind dhe një zhvlerësim kundrejt dollarit amerikan, me rreth 1.47 për qind krahasuar me muajin shtator'14.

Kursi mesatar i këmbimit të Lek-ut, për muajin tetor 2014 ishte:

- kundrejt monedhës europiane, **Euro 139.44 lekë/euro**
- kundrejt monedhës amerikane, **USD 110.01 lekë/usd.**





REPUBLIKA E SHQIPËRISE
MINISTRIA E FINANCAVE

DIRECTORY OF MACROECONOMIC PLANNING AND ANALYSIS

JANUARY - OCTOBER 2014

REAL SECTOR

• Nominal GDP 2014 (in billion ALL) <i>(Ministry of Finance forecasting)</i>	1,413.4
• Real growth of GDP 2014 (%) <i>(Ministry of Finance forecasting)</i>	+2.1
• Nominal growth of GDP 2014 (%) <i>(Ministry of Finance forecasting)</i>	+3.4
• Consumer Price Index (monthly change %), October'14 / October'13	+1.4
• Consumer Price Index (annual change %), October'14 / September'14	+0.1
• Unemployment rate for Q2 / 2014 (%)	+17.7

FOREIGN TRADE

• Export of goods (in million ALL)	215,046
• Real growth in (%), compared with October'13	+5.4
• Import of goods (in million ALL)	449,225
• Real growth in (%), compared with October'13	+8.7
• Trade Balance (in million ALL)	-234,180
• Trade Balance deterioration in (%) with October'13	+11.8

PUBLIC FINANCE

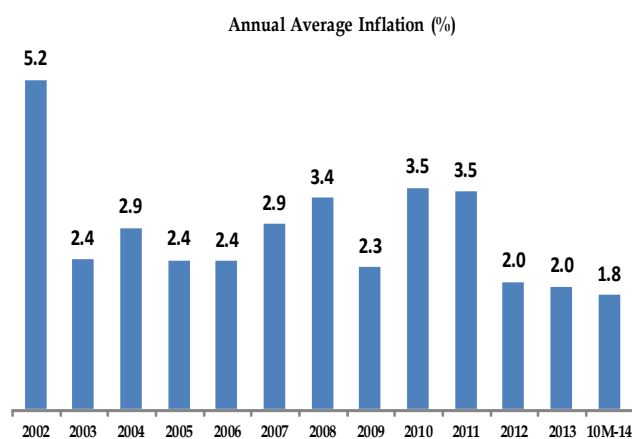
• Total Revenues for October'14 (in mln ALL)	299,309
• Total Expenditures for October'14 (in mln ALL)	337,472
• Fiscal Balance for October'14 (in mln ALL)	-38,163

FINANCIAL MARKETS

<i>Average exchange rates</i>	
• EURO	139.44
• USD	110.01
Yield of 3-M Treasury Bills (%)	3.08
Yield of 6-M Treasury Bills (%)	3.13
Yield of 12-M Treasury Bills (%)	3.20
Annual growth of Credit stock in (%), October'14	+3.3
Annual growth of Deposits stock in (%), October'14	+1.1

CONSUMER PRICE INDEX

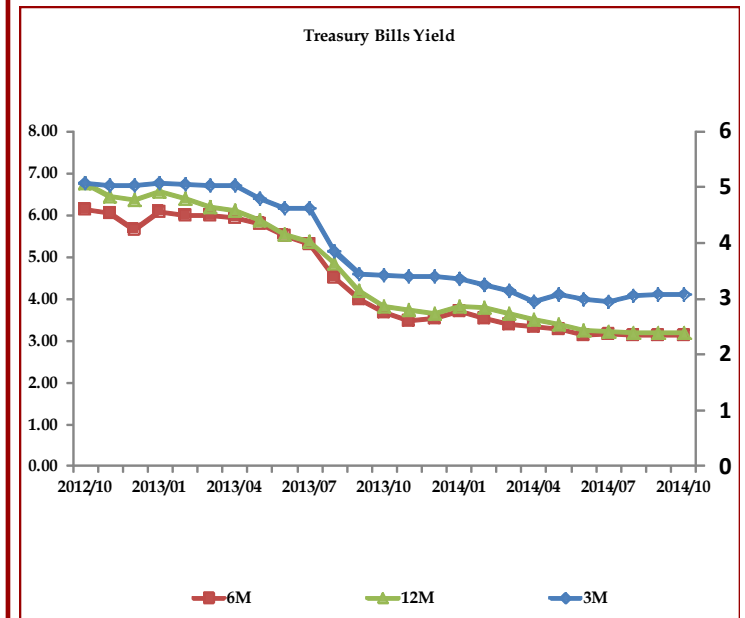
In October 2014 the Consumer Price Index was at 116.4% against December 2007. The CPI in this month increased by +0.3% compared to the previous month. The annual change of CPI for October was +1.4%. A year ago this change was +1.7%. In this month, the price for cigarettes increased by +12.4%. The index of "Education Service" group scored the highest pace of the month by +11.2%, but the highest contribution was generated by "Food and non-alcoholic beverage" by 0.63 percentage points; while the group that scored the highest decrease was "Health" with -5.7%, contributing to the annual change by -0.20 percentage points;



TREASURY BILLS

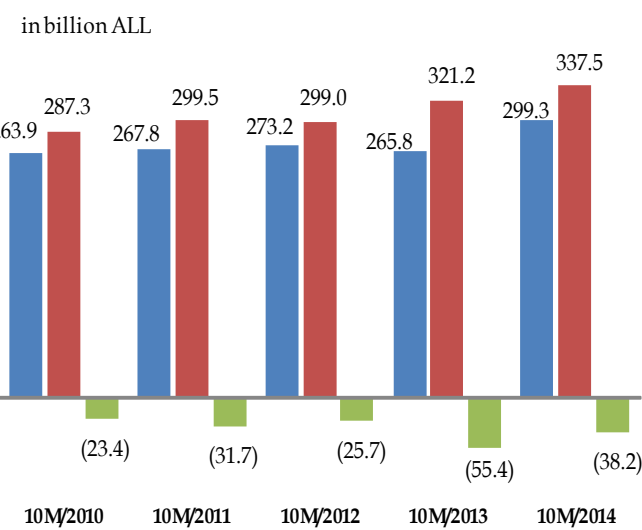
• Treasury Bills yields compared with October'13 were respectively:

1. 3-month maturity decreased by 0.35 percentage points
2. 6-month maturity decreased by 0.55 percentage points
3. 12-month maturity decreased by 0.58 percentage points



TOTAL REVENUES

Total revenues, at the end of October 2014 reached 299.3 billion ALL, or 0.01% less than the forecast, and 12.6% more than the same period of the last year. Tax revenues at the end of this period were 274.1 billion ALL, or 0.03% less than the forecast, and 12.9% more than the same period the last year.



TOTAL EXPENDITURES

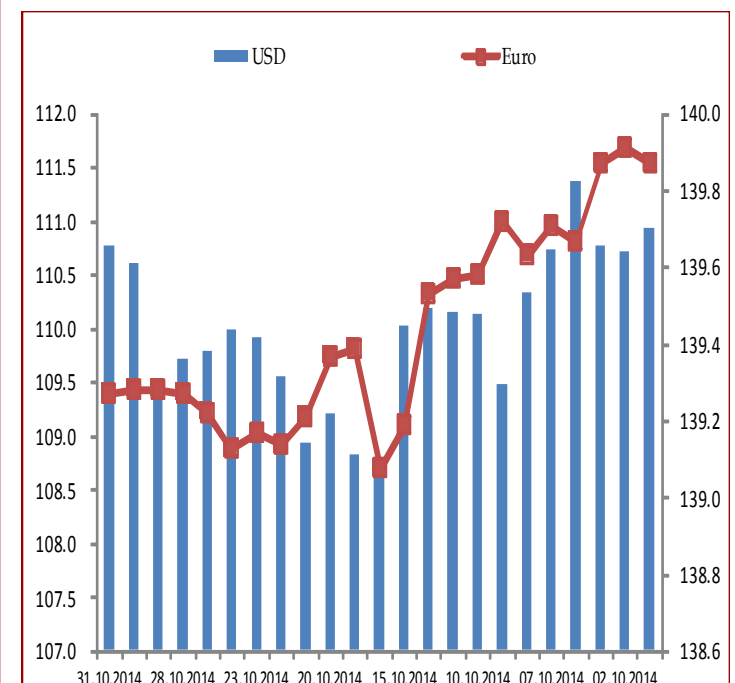
Total expenditures at the end of October 2014 were 337.5 billion ALL, or 1.4% less than the forecast (5.1% more than last year). Current expenditures were 0.3% more than the forecast and 3% more than the same period of last year, while capital expenditures were 8.9% less than the forecast (32.9% less than the same period of 2013).

EXCHANGE RATE

During October 2014, the exchange rate of our national currency against Euro appreciated by 0.38 per cent compared with the previous month, and depreciated by 1.47 per cent against the American currency, compared with the previous month.

During October'14 the average exchange rates were:

- EURO **139.44 ALL**
- USD **110.01 ALL**



Contact:

Tel: +355 (4) 228 1210
E-mail: marsed.harizi@financa.gov.al
www.financa.gov.al