



REPUBLIKA E SHQIPËRISE  
MINISTRIA E FINANCAVE

DREJTORIA E ANALIZAVE DHE PLANIFIKIMIT MAKROEKONOMIK

JANAR - NENTOR 2014

**SEKTORI REAL**

• GDP nominale 2014 (në miliardë Lekë) (Ministria e Financave - parashikim)	1,413.4
• Rritja reale PBB - 2014 (në %) (Ministria e Financave - parashikim)	+2.1
• Rritja nominale PBB - 2014 (në %) (Ministria e Financave - parashikim)	+3.5
• Indeksi i çmimeve të konsumit (ndryshimi mujor në %) nëntor'14 / nëntor'13	+1.7
• Indeksi i çmimeve të konsumit (ndryshimi vjetor në %) nëntor'14 / tetor'14	-0.2
• Niveli i Papunësisë në T-3 / 2014 (%)	+17.4

**TREGTIA E JASHTME**

• Eksporti i mallrave (në milionë Lekë)	236,339
• Rritja (në %), krahasuar me nëntor'13	+5.0
• Importi i mallrave (në milionë Lekë)	497,714
• Rritja (në %), krahasuar me nëntor'13	+8.6
• Bilanci Tregtar (në milionë Lekë)	-261,375
• Përkeqësimi i Bilancit Tregtar (%) / nëntor'13	+12.0

**FINANCAT PUBLIKE**

• Të ardhurat gjithsej për nëntor'14 (mln Lekë)	329,159
• Shpenzimet gjithsej për nëntor'14 (mln Lekë)	370,445
• Bilanci fiskal për nëntor'14 (mln Lekë)	-41,286

**TREGJET FINANCIARE**

Kursi mesatar i këmbimit	
• EURO	139.67
• USD	111.99
Yield-i mesatar i bonove të thesarit 3-M (në %)	3.10
Yield-i mesatar i bonove të thesarit 6-M (në %)	3.15
Yield-i mesatar i bonove të thesarit 12-M (në %)	3.29
Rritja vjetore e stokut të kredisë (në %), nëntor'14	+3.8
Rritja vjetore e stokut të depozitave (në %) nëntor'14	+0.9

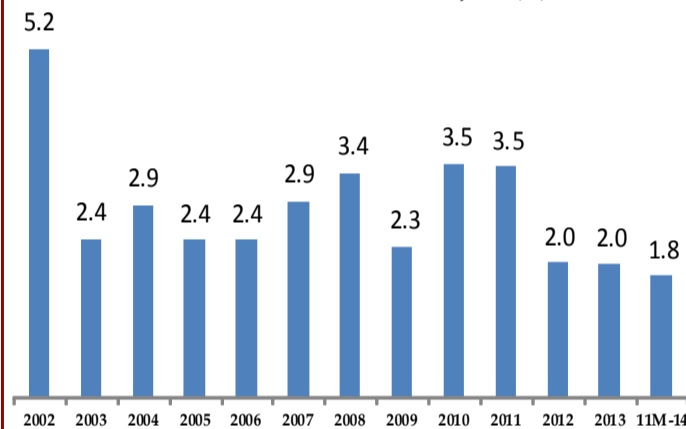
**Kontakti:**

Tel: +355 (4) 228 1210  
E-mail: marsed.harizi@financa.gov.al  
www.financa.gov.al

**INDEKSI I ÇMIMEVE TË KONSUMIT**

Indeksi i çmimeve të konsumit në muajin nëntor 2014 arriti në 116.1 për qind (kundrejt muajit dhjetor 2007), duke shënuar një rënie prej -0.2% në krahasim me muajin paraardhës, ndërsa norma vjetore e inflacionit për këtë muaj u rrit me +1.7 për qind. Një vit më parë, ky ndryshim ishte +1.0%. Gjatë muajit nëntor, çmimi i duhanit u rrit me +4.1%, krahasuar me muajin paraardhës. Gjatë këtij muaji, grupi që pati rritjen më të lartë ishte "Shërbim Arsimor" me +11.2 për qind, por grupi që pati kontributin më të lartë ishte "Ushqime dhe pije joalkolike" me 0.84 pike përqindje, ndërsa grupi që shënoi rënien më të madhe ishte grupi "Shëndeti" me -5.3% duke ndikuar në ndryshimin vjetor me -0.18 pp.

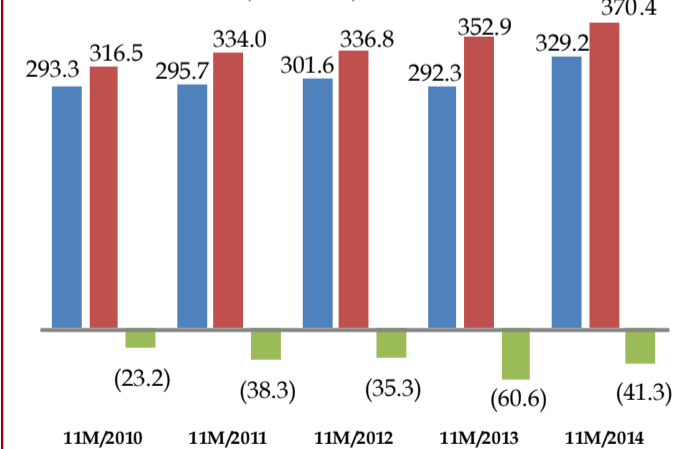
**Inflacioni mesatar vjetor (%)**



**TOTALI TË ARDHURAVE**

Në fund të muajit nëntor 2014, të ardhurat buxhetore gjithsej ishin 329.2 miliardë lekë, ose rreth 0.7% më pak se parashikimi dhe 12.6% më shumë se e njëjta periudhë e vitit të kaluar. Të ardhurat tatimore po në fund të kësaj periudhe arritën në 301.4 miliardë lekë, ose 0.8% më pak se parashikimi; krahasuar me të njëjtën periudhë të vitit të kaluar ato janë rreth 12.7% më të larta.

(në mld Lekë)



**TOTALI I SHPENZIMEVE**

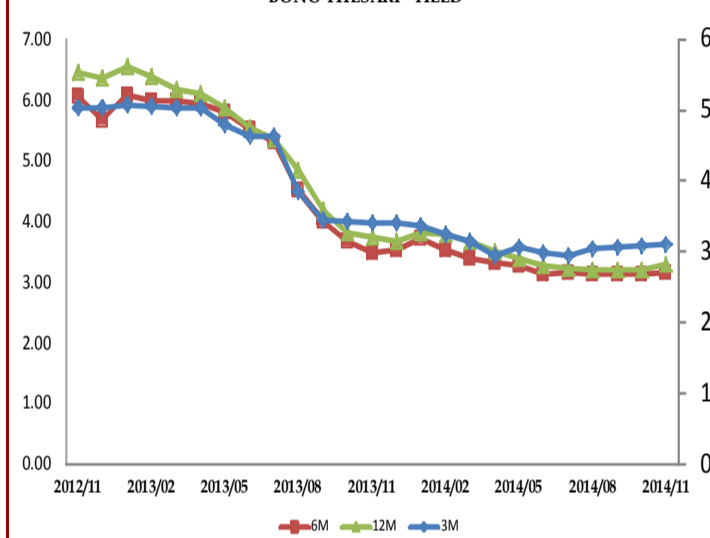
Shpenzimet e përgjithshme të buxhetit në nëntor 2014, arritën në 370.5 miliardë lekë, ose 6.3% më pak se parashikimi; krahasuar me të njëjtën periudhë të vitit 2013, shpenzimet rezultuan 5% më të larta. Shpenzimet korrente rezultuan rreth 2.5% më pak se parashikimi dhe 1.6% më pak se viti i kaluar, ndërsa shpenzimet kapitale rezultuan 15.9% më pak se parashikimi dhe 24.1% më të ulëta se viti i kaluar.

**BONOT E THESARIT**

• Yield-et e Bonove të Thesarit ndaj nëntor'13 ndryshuan respektivisht:

1. Maturimi 3-mujor u zvogëluar me 0.31 pike përqindje;
2. Maturimi 6-mujor u zvogëluar me 0.34 pike përqindje;
3. Maturimi 12-mujor u zvogëluar me 0.44 pike përqindje.

**BONO THESARI - YIELD**

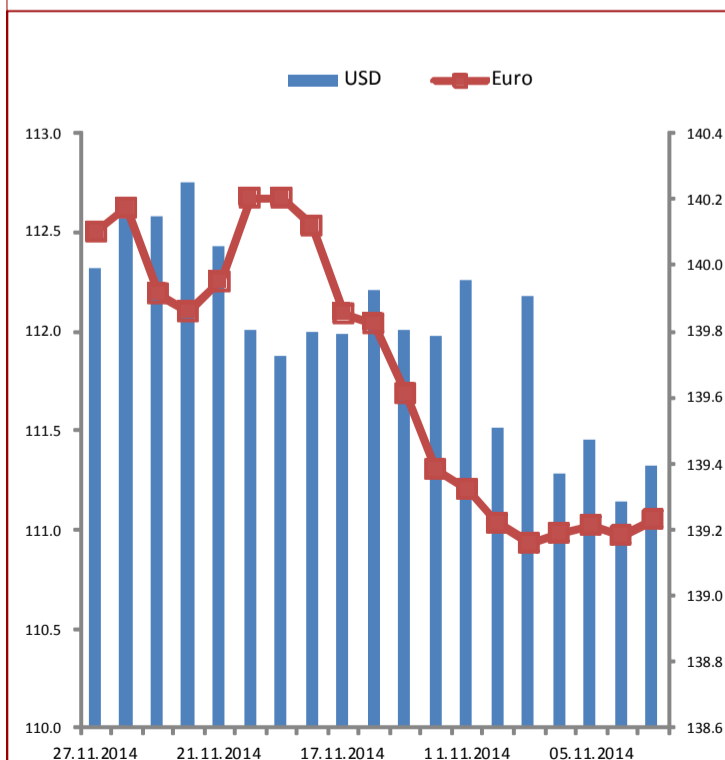


**KURSI I KËMBIMIT**

Gjatë muajit nëntor 2014, Leku shënoi një zhvlerësim kundrejt monedhës europiane (Euro) prej rreth 0.16 për qind dhe një zhvlerësim kundrejt dollarit amerikan, me rreth 1.80 për qind krahasuar me muajin tetor'14.

Kursi mesatar i këmbimit të Lek-ut, për muajin nëntor 2014 ishte:

- kundrejt monedhës europiane, **Euro 139.67 lekë/euro**
- kundrejt monedhës amerikane, **USD 111.99 lekë/usd.**





REPUBLIKA E SHQIPËRISE  
MINISTRIA E FINANCAVE

DIRECTORY OF MACROECONOMIC PLANNING AND ANALYSIS

JANUARY - NOVEMBER 2014

REAL SECTOR

• Nominal GDP 2014 (in billion ALL) (Ministry of Finance forecasting)	1,413.4
• Real growth of GDP 2014 (%) (Ministry of Finance forecasting)	+2.1
• Nominal growth of GDP 2014 (%) (Ministry of Finance forecasting)	+3.5
• Consumer Price Index (monthly change %), November'14 / November'13	+1.7
• Consumer Price Index (annual change %), November'14 / October'14	-0.2
• Unemployment rate for Q3 / 2014 (%)	+17.4

FOREIGN TRADE

• Export of goods (in million ALL)	236,339
• Real growth in (%), compared with November'13	+5.0
• Import of goods (in million ALL)	497,714
• Real growth in (%), compared with November'13	+8.6
• Trade Balance (in million ALL)	-261,375
• Trade Balance deterioration (%) with November'13	+12.0

PUBLIC FINANCE

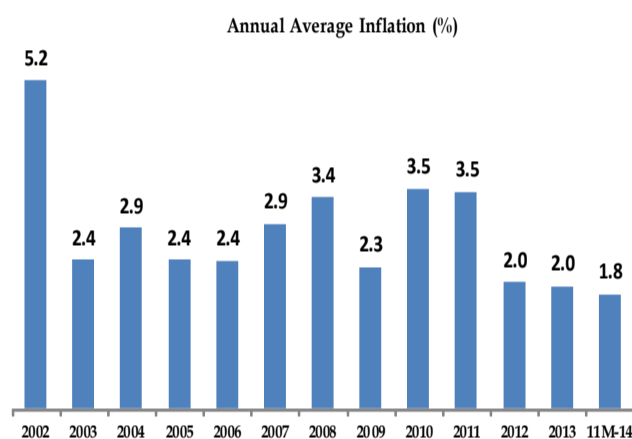
• Total Revenues for November'14 (in mln ALL)	329,159
• Total Expenditures for November'14 (in mln ALL)	370,445
• Fiscal Balance for November'14 (in mln ALL)	-41,286

FINANCIAL MARKETS

<i>Average exchange rates</i>	
• EURO	139.67
• USD	111.99
Yield of 3-M Treasury Bills (%)	3.10
Yield of 6-M Treasury Bills (%)	3.15
Yield of 12-M Treasury Bills (%)	3.29
Annual growth of Credit stock in (%), November'14	+3.8
Annual growth of Deposits stock in (%), November'14	+0.9

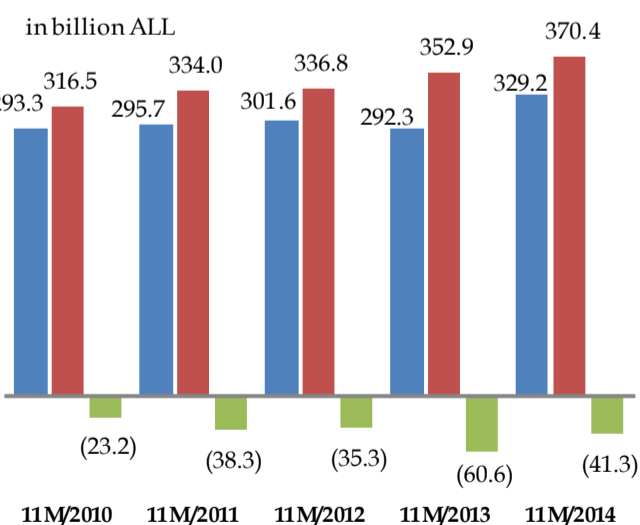
CONSUMER PRICE INDEX

In November 2014 the Consumer Price Index was at 116.1% against December 2007. The CPI in this month decreased by -0.2% compared to the previous month. The annual change of CPI for November was +1.7%. A year ago this change was +1.0%. In this month, the price for cigarettes increased by +4.1% compared to the previous year. The index of "Education Service" group scored the highest pace of the month by +11.2%, but the highest contribution was generated by "Food and non-alcoholic beverage" by 0.84 percentage points; while the group that scored the highest decrease was "Health" with -5.3%, contributing to the annual change by -0.18 pp;



TOTAL REVENUES

Total revenues, at the end of November 2014 reached 329.2 billion ALL, or 0.7% less than the forecast, and 12.6% more than the same period of the last year. Tax revenues at the end of this period were 301.4 billion ALL, or 0.8% less than the forecast, and 12.7% more than the same period the last year.



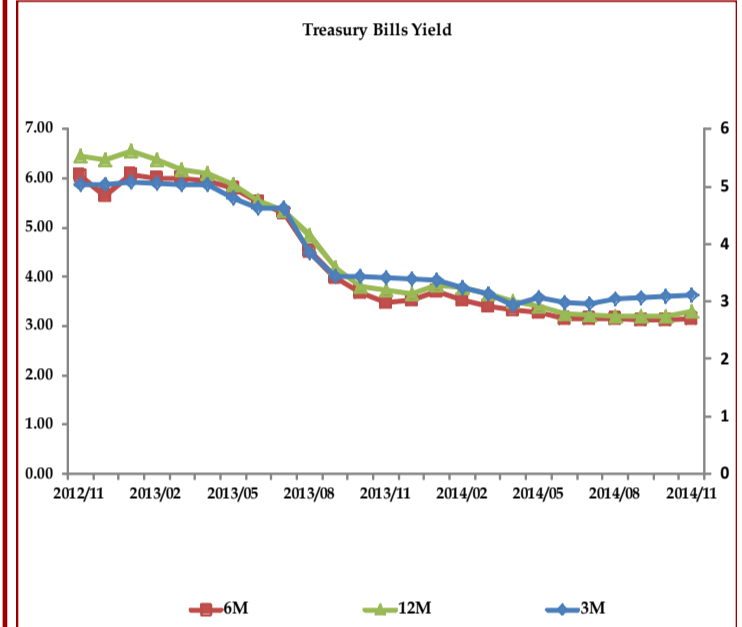
TOTAL EXPENDITURES

Total expenditures at the end of November 2014 were 370.5 billion ALL, or 6.3% less than the forecast (5% more than last year). Current expenditures were 2.5% less than the forecast and 1.6% more than the same period of last year, while capital expenditures were 15.9% less than the forecast (24.1% less than the same period of 2013).

TREASURY BILLS

• Treasury Bills yields compared with November'13 were respectively:

1. 3-month maturity decreased by 0.31 percentage points
2. 6-month maturity decreased by 0.34 percentage points
3. 12-month maturity decreased by 0.44 percentage points

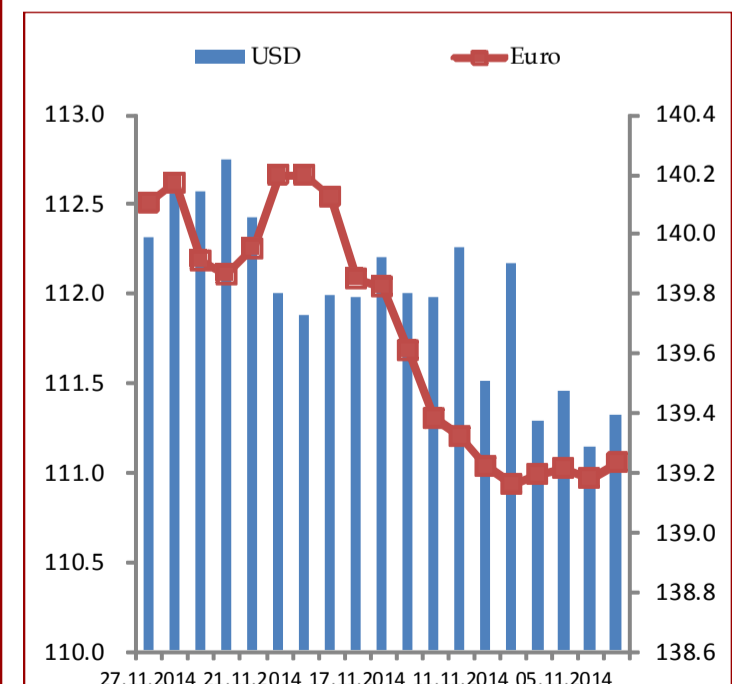


EXCHANGE RATE

During November 2014, the exchange rate of our national currency against Euro depreciated by 0.16 per cent compared with the previous month, and depreciated by 1.80 per cent against the American currency, compared with the previous month.

During November'14 the average exchange rates were:

- EURO 139.67 ALL
- USD 111.99 ALL



**Contact:**

Tel: +355 (4) 228 1210  
E-mail: marsed.harizi@financa.gov.al  
www.financa.gov.al