



REPUBLIKA E SHQIPËRISË

MINISTRIA E FINANCAVE DHE EKONOMISË
DREJTORIA POLITIKAVE MAKROEKONOMIKE E ÇËSHTJEVE FISKALE

SEKTORI MODELIMIT MAKROEKONOMIK

JANAR—SHKURT 2018

SEKTORI REAL

• GDP nominale 2018 (në miliardë Lekë) (Ministria Financave dhe Ekonomisë - parashikim)	1,650.0
• Rritja reale PBB - 2018 (në %) (Ministria Financave dhe Ekonomisë - parashikim)	+4.2
• Rritja nominale PBB - 2018 (në %) (Ministria Financave dhe Ekonomisë - parashikim)	+6.1
• Indeksi i çmimeve të konsumit (ndryshimi mujor në %) shkurt'18 / janar'18	+0.8
• Indeksi i çmimeve të konsumit (ndryshimi vjetor në %) shkurt'18 / shkurt'17	+2.1
• Nivel i Papunësisë në T-4 / 2017 (%)	+13.4

TREGTIA E JASHTME

• Eksporti i mallrave (në miliardë Lekë)	47.4
• Rënia (%), krahasuar me shkurt'17	+21.5
• Importi i mallrave (në miliardë Lekë)	90.6
• Rënia (%), krahasuar me shkurt'17	+14.5
• Bilanci Tregtar (miliardë Lekë)	-43.2
• Përkeqësimi i Bilancit Tregtar (%) - shkurt'17	+7.6

FINANCAT PUBLIKE

• Të ardhurat gjithsej për shkurt'18 (mln Lekë)	67,555
• Shpenzimet gjithsej për shkurt'18 (mln Lekë)	63,854
• Bilanci fiskal për shkurt'18 (mln Lekë)	+3,702

TREGJET FINANCIARE

Kursi mesatar i këmbimit

• EURO	132.72
• USD	107.39

Yield-i mesatar i bonove të thesarit 3-M (në %) S'ka emetim

Yield-i mesatar i bonove të thesarit 6-M (në %) +2.04

Yield-i mesatar i bonove të thesarit 12-M (në %) +2.62

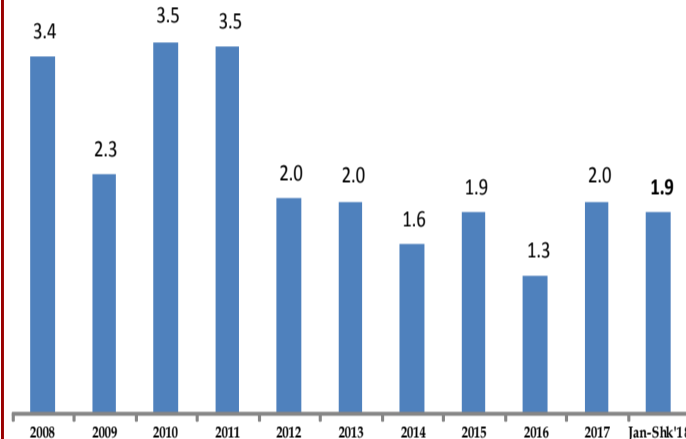
Ritmi vjetor i stokut të kredisë (%), shkurt'18 -0.8

Ritmi vjetor i stokut të depozitave (%) shkurt'18 -0.9

INDEKSI I ÇMIMEVE TË KONSUMIT

Indeksi i çmimeve të konsumit në muajin shkurt 2018 arriti në 106.4 për qind (kundrejt muajit dhjetor 2015), duke shënuar një rritje prej +0.8% në krahasim me muajin paraardhës, ndërsa norma vjetore e inflacionit për këtë muaj u rrit me +2.1 për qind. Një vit më parë, ky ndryshim ishte +2.2%. Gjatë këtij muaji, grupi që pati rritje të lartë ishte "Ushqime dhe Pije Joalkoholike" me +2.7 për qind, duke kontribuar me +1.03 pike përqindje, ndërsa grupi që shënoi rënien më të madhe ishte grupi "Argëtim dhe kulturë" me -0.2% duke mos ndikuar në ndryshimin vjetor.

Norma vjetore e Inflacionit (%)

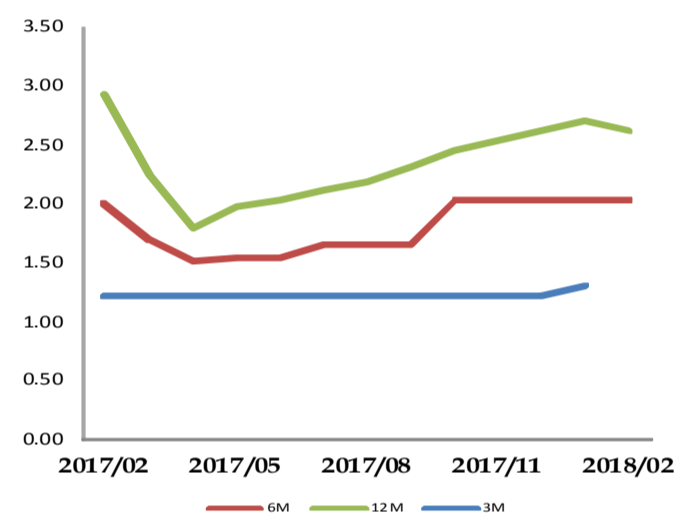


BONOT E THESARIT

• Yield-et e Bonove të Thesarit ndaj shkurt'17 ndryshuan respektivisht:

1. Maturimi 3-mujor nuk pati emetim;
2. Maturimi 6-mujor shënoi rritje prej 0.03 pikë përqindje;
3. Maturimi 12-mujor u ul me -0.31 pikë përqindje.

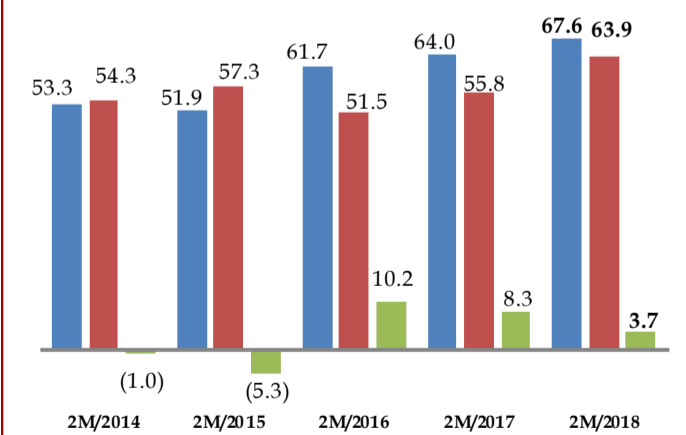
BONO THESARI - YIELD



TOTALI TË ARDHURAVE

Në shkurt 2018, të ardhurat buxhetore gjithsej ishin 67.6 miliardë lekë, ose rreth 0.9% më pak se planifikimi dhe 5.5% më të larta se e njëjta periudhë e vitit të kaluar. Të ardhurat tatimore po në fund të muajit shkurt arritën në 63.2 miliardë lekë, ose 0.02% më shumë se plani; me të njëjtën periudhë të vitit të kaluar ato ishin rreth 5.9% më të larta.

(në mld Lekë)



TOTALI I SHPENZIMEVE

Shpenzimet e përgjithshme në shkurt 2018, arritën në 63.8 miliardë lekë, ose 0.5% më shumë se plani; krahasuar me të njëjtën periudhë të vitit 2017, shpenzimet rezultuan 14.5% më të larta. Shpenzimet korrente rezultuan rreth 0.5% më pak se plani dhe 9.1% më shumë se viti i kaluar, ndërsa shpenzimet kapitale rezultuan 21.6% më shumë se plani dhe 106.4% më të larta se viti i kaluar.

KURSI I KËMBIMIT

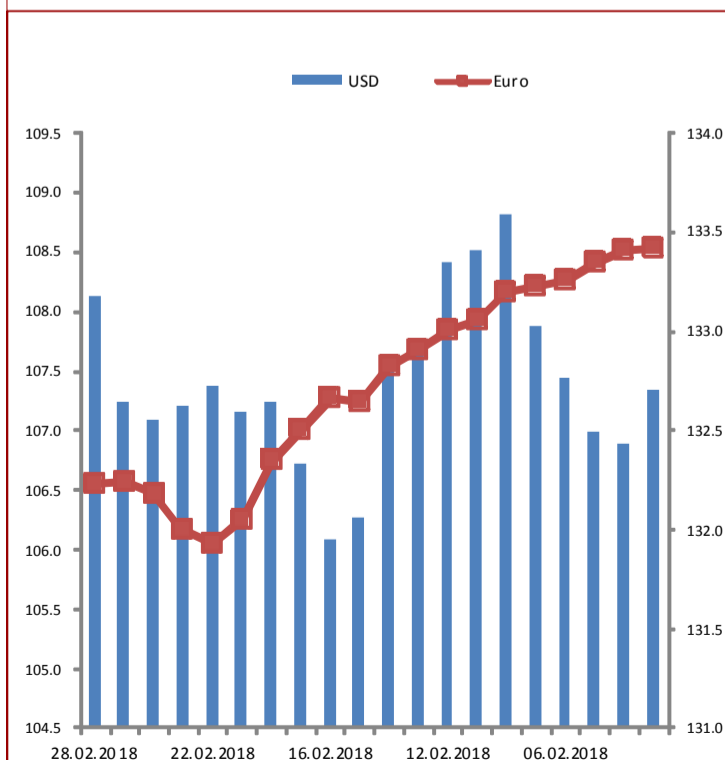
Gjatë shkurt 2018, Leku shënoi një vlerësim kundrejt monedhës europiane (Euro) me 0.64 për qind dhe shënoi një vlerësim kundrejt dollarit amerikan, me rreth 1.94 për qind krahasuar me muajin janar'18.

Kursi mesatar i këmbimit të Lek-ut, për muajin shkurt 2018 ishte:

- kundrejt monedhës europiane, **Euro 132.72 lekë/euro**
- kundrejt monedhës amerikane, **USD 107.39 lekë/usd.**

Kontakti:

Tel: +355 (4) 228 1210
E-mail: marsed.harizi@financa.gov.al
www.financa.gov.al





REPUBLIKA E SHQIPËRISË

**MINISTRY OF FINANCE AND ECONOMY
DIRECTORY OF MACROE POLICIES & FISCAL AFFAIRS
SECTOR OF MACROECONOMIC MODELING**

JANUARY - FEBRUARY 2018

REAL SECTOR

• Nominal GDP 2018 (in billion ALL) <i>(Ministry of Finance and Economy forecast)</i>	1,650.0
• Real growth of GDP 2018 (%) <i>(Ministry of Finance and Economy forecast)</i>	+4.2
• Nominal growth of GDP 2018 (%) <i>(Ministry of Finance and Economy forecast)</i>	+6.1
• Consumer Price Index (monthly change %), February'18 / January'18	+0.8
• Consumer Price Index (annual change %), February'18 / February'17	+2.1
• Unemployment rate for Q4 / 2017 (%)	+13.4

FOREIGN TRADE

• Export of goods (billion ALL)	47.4
• Decrease in (%), compared with February'17	+21.5
• Import of goods (billion ALL)	90.6
• Real growth in (%), compared with February'17	+14.5
• Trade Balance (billion ALL)	-43.2
• Trade Balance deterioration (%) with February'17	+7.6

PUBLIC FINANCE

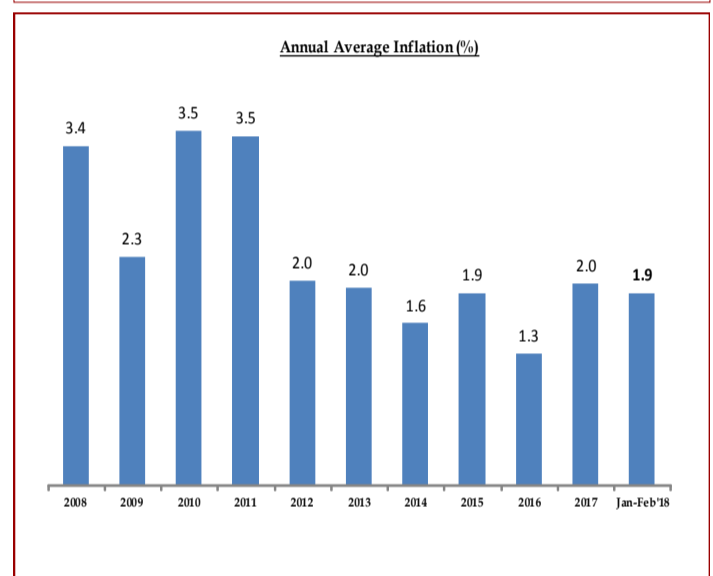
• Total Revenues for February'18 (million ALL)	67,555
• Total Expenditures for February'18 (million ALL)	63,854
• Fiscal Balance for February'18 (million ALL)	+3,702

FINANCIAL MARKETS

<i>Average exchange rates</i>	
• EURO	132.72
• USD	107.39
Yield of 3-M Treasury Bills (%)	n.a
Yield of 6-M Treasury Bills (%)	+2.04
Yield of 12-M Treasury Bills (%)	+2.62
Annual Credit's stock in (%), February'18	-0.8
Annual Deposit's stock in (%), February'18	-0.9

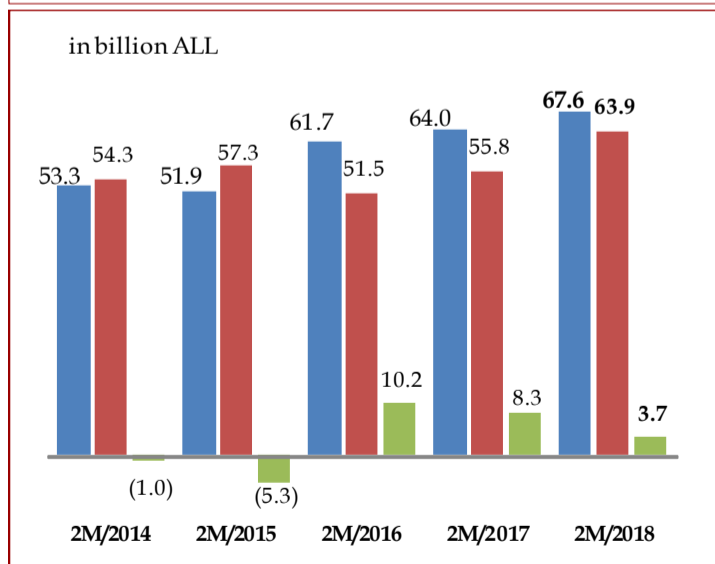
CONSUMER PRICE INDEX

In February 2018 the Consumer Price Index was at 106.4% against December 2015. The CPI in this month increased by +0.8% compared to the previous month. The annual change of CPI for February was +2.1%. A year ago this change was +2.2%. The index of "Food and Non-alcoholic beverages" group scored one of the highest pace of the month by +2.7%, contributing by +1.03 percentage points; while the group that scored the highest decrease was "Entertainment & culture" with -0.2%, not contributing to the annual change;



TOTAL REVENUES

Total revenues in February 2018 reached 67.6 billion ALL, or 0.9% less than the plan, and 5.5% more than the same period of the last year. Tax revenues at the end of this period were 63.2 billion ALL, or 0.02% more than the plan, and 5.9% more than the same period the last year.



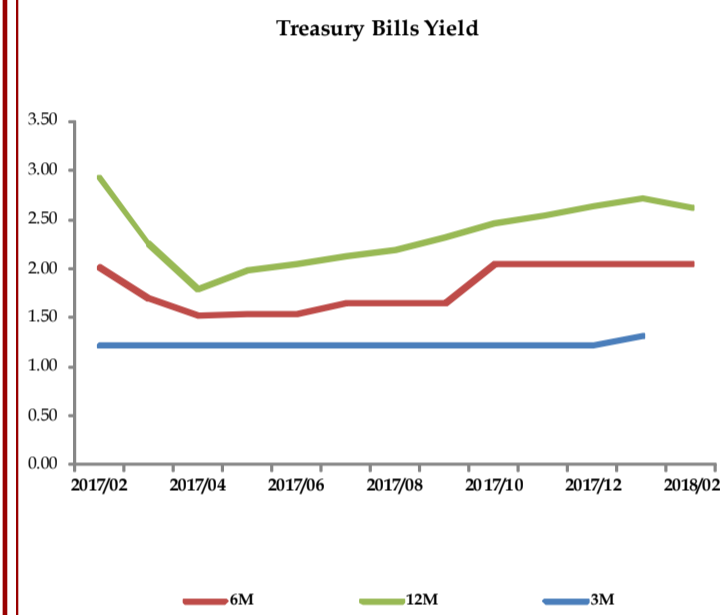
TOTAL EXPENDITURES

Total expenditures in February 2018 were 63.8 billion ALL, or 0.5% more than the plan (and 14.5% more than last year). Current expenditures were 0.5% less than the plan and 9.1% more than the same period of last year, while capital expenditures were 21.6% more than the plan and 106.4% more than the same period of 2017.

TREASURY BILLS

• Treasury Bills yields compared with February'17 were respectively:

1. 3-month maturity had no emissions;
2. 6-month maturity increased by +0.03 percentage points ;
3. 12-month maturity decreased by -0.31 percentage points;

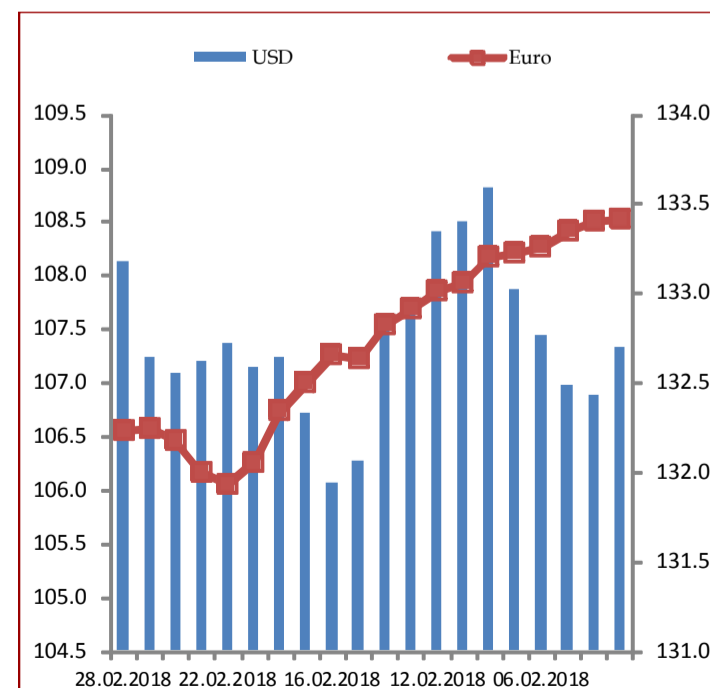


EXCHANGE RATE

During February 2018, the national currency appreciated against Euro by 0.64 per cent with the previous month, and appreciated by 1.94 per cent against the American currency, compared with the previous month.

During February'18 the average exchange rates were:

- EURO **132.72 ALL**
- USD **107.39 ALL**



Contact:

Tel: +355 (4) 228 1210
E-mail: marsed.harizi@financa.gov.al
www.financa.gov.al