



REPUBLIKA E SHQIPËRISE

MINISTRIA E FINANCAVE

DREJTORIA MAKROEKONOMIKE DHE E STATISTIKAVE – SEKTORI I ANALIZAVE DHE STATISTIKAVE

JANAR - NENTOR 2016

SEKTORI REAL

• GDP nominale 2016 (në miliardë Lekë) (Ministria e Financave - parashikim)	1,501.9
• Rritja reale PBB - 2016 (në %) (Ministria e Financave - parashikim)	+3.4
• Rritja nominale PBB - 2016 (në %) (Ministria e Financave - parashikim)	+4.7
• Indeksi i çmimeve të konsumit (ndryshimi mujor në %) nën'16 / tet'16	+0.1
• Indeksi i çmimeve të konsumit (ndryshimi vjetor në %) nën'16 / nën'15	+1.9
• Nivel i Papunësisë në T3/2016 (%)	+15.2

TREGTIA E JASHTME

• Eksporti i mallrave (në miliardë Lekë)	221.6
• Rënia (%), krahasuar me nëntor'15	-1.6
• Importi i mallrave (në miliardë Lekë)	523.3
• Rritja (%), krahasuar me nëntor'15	+6.5
• Bilanci Tregtar (miliardë Lekë)	-301.6
• Përkeqësimi i Bilancit Tregtar (%) nëntor'15	+13.4

FINANCAT PUBLIKE

• Të ardhurat gjithsej për nëntor'16 (mln Lekë)	368,310
• Shpenzimet gjithsej për nëntor'16 (mln Lekë)	361,216
• Bilanci fiskal për nëntor'16 (mln Lekë)	+7,094

TREGJET FINANCIARE

Kursi mesatar i këmbimit

• EURO	136.18
• USD	125.77

Yield-i mesatar i bonove të thesarit 3-M (në %) j.e.

Yield-i mesatar i bonove të thesarit 6-M (në %) 1.57

Yield-i mesatar i bonove të thesarit 12-M (në %) 2.47

Rritja vjetore e stokut të kredisë (%), nëntor'16 +0.75

Rritja vjetore e stokut të depozitave (%) nëntor'16 +2.34

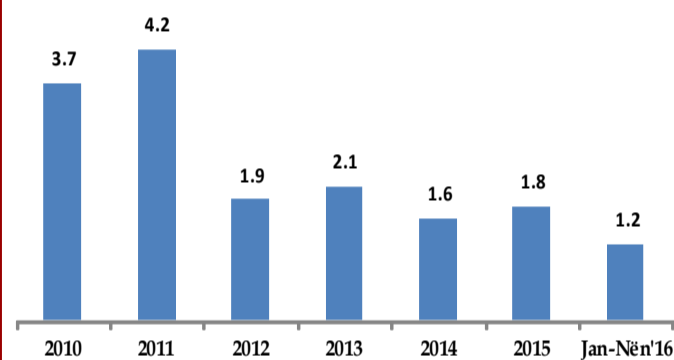
Kontakti:

Tel: +355 (4) 228 1210
E-mail: marsed.harizi@financa.gov.al
www.financa.gov.al

INDEKSI I ÇMIMEVE TË KONSUMIT

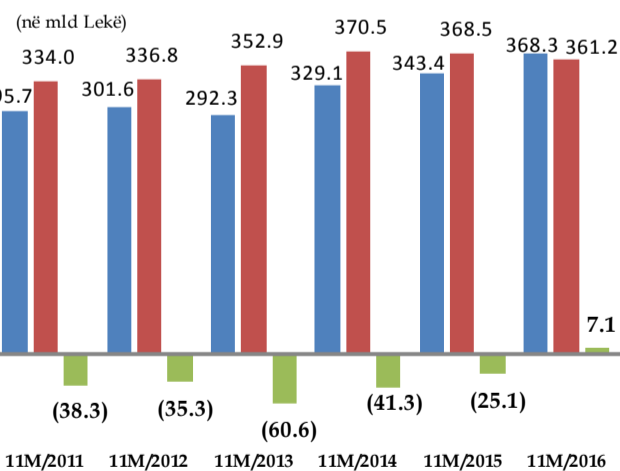
Indeksi i çmimeve të konsumit në muajin nëntor 2016 arriti në 101.3 për qind (kundrejt muajit dhjetor 2015), duke shënuar një rritje prej 0.1% në krahasim me muajin paraardhës, ndërsa norma vjetore e inflacionit për këtë muaj u rrit me +1.9 për qind. Një vit më parë, ky ndryshim ishte +2.1%. Gjatë këtij muaji, grupi që pati rritjen më të lartë ishte "Ushqime dhe Pije Joalkoholike" me +3.2 për qind, me kontribut prej +1.14 pike përqindje, ndërsa grupi që shënoi rënien më të madhe ishte grupi "Transport" me -0.5% duke ndikuar në ndryshimin vjetor me -0.0.3 pikë përqindje.

Inflacioni mesatar vjetor (%)



TOTALI I TË ARDHURAVE

Në fund të periudhës 11-mujore të vitit 2016, të ardhurat buxhetore gjithsej ishin 368.3 miliardë lekë, ose rreth 1.4% më pak se parashikimi dhe 7.3% më të larta se e njëjta periudhë e vitit të kaluar. Të ardhurat tatimore po në fund të kësaj periudhe arritën në rreth 337 miliardë lekë, ose 1% më pak se parashikimi; dhe me vitin e kaluar ato ishin rreth 8.4% më të larta.



TOTALI I SHPENZIMEVE

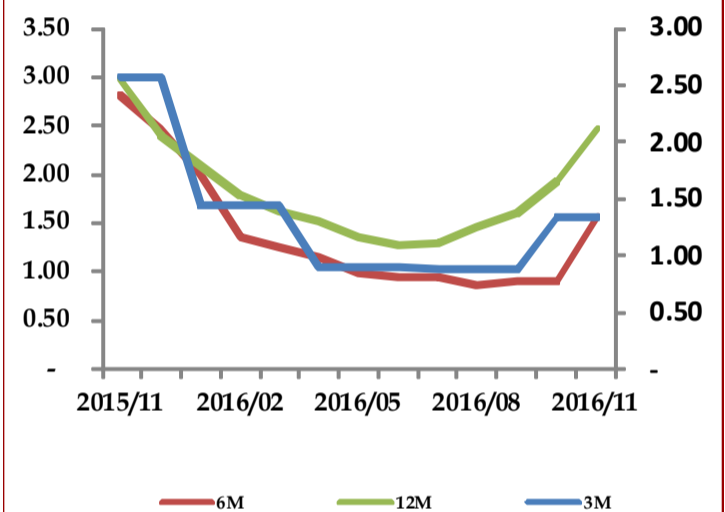
Shpenzimet e përgjithshme të buxhetit për periudhën 11-mujore të vitit 2016, arritën në 361.2 miliardë lekë, ose 6.9% më pak se parashikimi; krahasuar me të njëjtën periudhë të vitit 2015, shpenzimet rezultuan 2% më të ulëta. Shpenzimet korrente rezultuan rreth 5.7% më pak se parashikimi dhe 2.9% më shumë se viti i kaluar, ndërsa shpenzimet kapitale rezultuan 3.2% më pak se parashikimi dhe 2% më shumë se viti i kaluar.

BONOT E THESARIT

• Yield-et e Bonove të Thesarit ndaj nëntor'15 ndryshuan respektivisht:

1. Maturimi 3-mujor nuk pati emetim në këtë muaj;
2. Maturimi 6-mujor u ul me 1.25 pikë përqindje;
3. Maturimi 12-mujor u ul me 0.65 pikë përqindje.

BONO THESARI - Yield

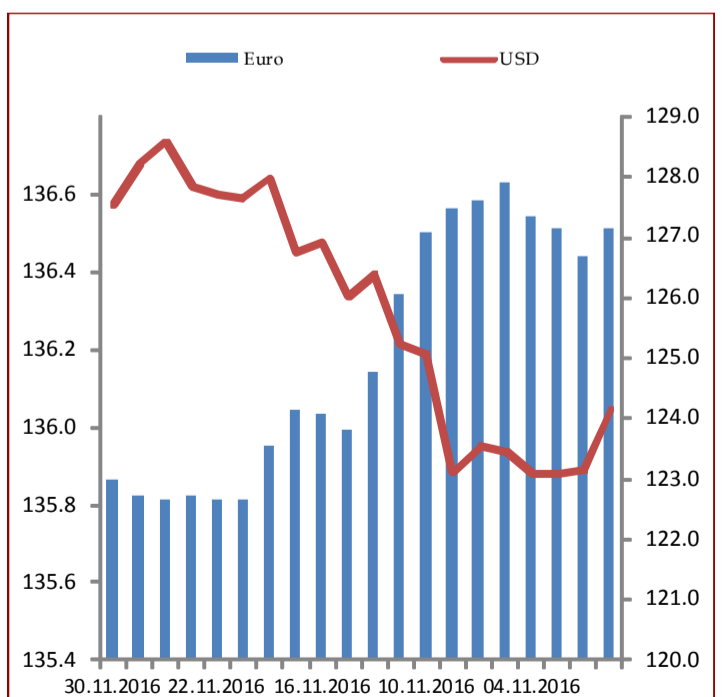


KURSI I KËMBIMIT

Gjatë muajit nëntor 2016, Leku u vlerësua kundrejt monedhës europiane (Euro) me 0.49 për qind dhe u zhvlerësua kundrejt dollarit amerikan, me rreth 1.40 për qind krahasuar me muajin tetor'16.

Kursi mesatar i këmbimit të Lek-ut, për muajin nëntor 2016 ishte:

- kundrejt monedhës europiane, Euro **136.18 lekë/euro**
- kundrejt monedhës amerikane, USD **125.77 lekë/usd**.





REPUBLIKA E SHQIPËRISE
MINISTRIA E FINANCAVE

DIRECTORY OF MACROECONOMY AND STATISTICS – SECTOR OF ANALYSIS AND STATISTICS

JANUARY - NOVEMBER 2016

REAL SECTOR

• Nominal GDP 2016 (in billion ALL) <i>(Ministry of Finance forecasting)</i>	1,501.9
• Real growth of GDP 2016 (%) <i>(Ministry of Finance forecasting)</i>	+3.4
• Nominal growth of GDP 2016 (%) <i>(Ministry of Finance forecasting)</i>	+4.7
• Consumer Price Index (monthly change %), November'16 / October'16	+0.1
• Consumer Price Index (annual change %), November'16/ November'15	+1.9
• Unemployment rate for Q3 / 2016 (%)	+15.2

FOREIGN TRADE

• Export of goods (billion ALL)	221.6
• Decrease in (%), compared with November'15	-1.6
• Import of goods (billion ALL)	523.3
• Decrease in (%), compared with November'15	+6.5
• Trade Balance (billion ALL)	-301.6
• Trade Balance deterioration (%) with November'15	+13.4

PUBLIC FINANCE

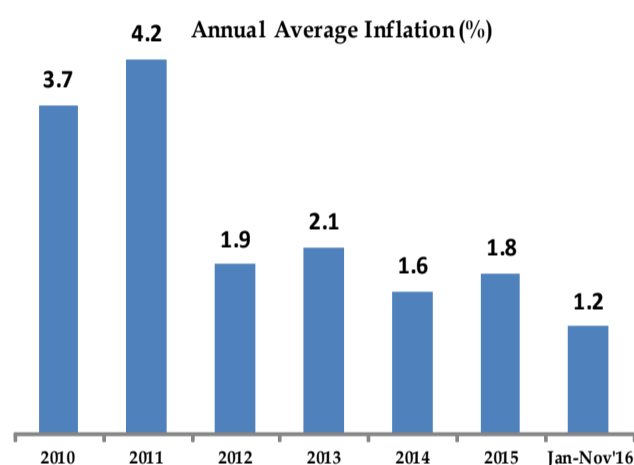
• Total Revenues for November'16 (million ALL)	368,310
• Total Expenditures for Nov'16 (million ALL)	361,216
• Fiscal Balance for November'16 (million ALL)	+7,094

FINANCIAL MARKETS

<i>Average exchange rates</i>	
• EURO	136.18
• USD	125.77
Yield of 3-M Treasury Bills (%)	n.e.
Yield of 6-M Treasury Bills (%)	1.57
Yield of 12-M Treasury Bills (%)	2.47
Annual growth of Credit stock in (%), November'16	+0.75
Annual growth of Deposits stock in (%), November'16	+2.34

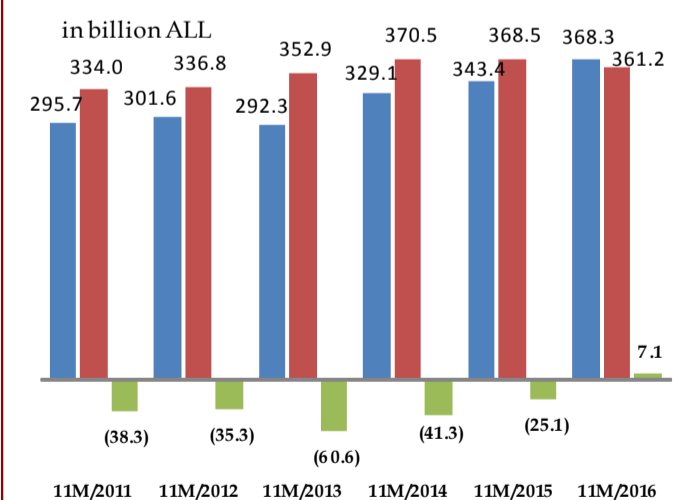
CONSUMER PRICE INDEX

In November 2016 the Consumer Price Index was at 101.3% (against December 2015). The CPI in this month increased by 0.1% compared to the previous month. The annual change of CPI for November was +1.9%. A year ago this change was +2.1%. The index of "Food & Nonalcoholic Beverages" group scored the highest pace of the month by +3.2%, generating a contribution of +1.14 percentage points; while the group that scored the highest decrease was "Transport" with -0.5%, contributing to the annual change by -0.03 percentage points;



TOTAL REVENUES

Total revenues, at the end of November 2016 reached 368.3 billion ALL, or 1.4% less than the forecast, and 7.3% more than the same period of the last year. Tax revenues at the end of this period were 337 billion ALL, or 1% less than the forecast, and 8.4% more than the same period the last year.



TOTAL EXPENDITURES

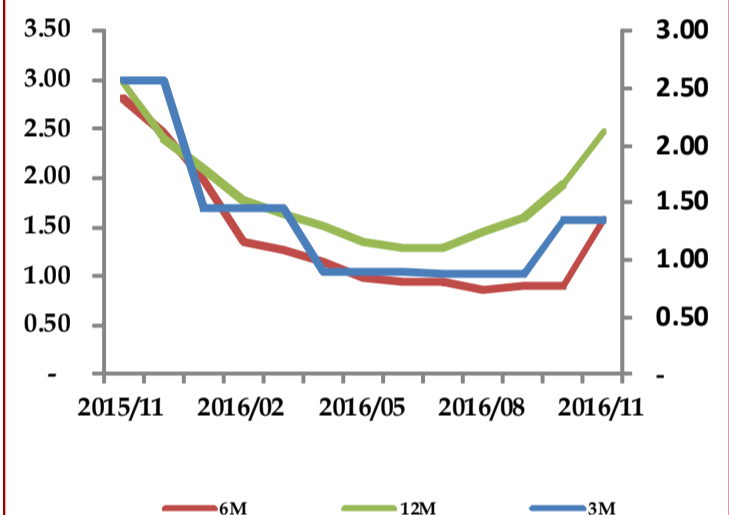
Total expenditures at the end of November'16 were 361.2 billion ALL, or 6.9% less than the forecast (2% less than last year). Current expenditures were 5.7% less than the forecast and 2.9% more than the same period of last year, while capital expenditures were 3.2% less than the forecast (2% more than last year).

TREASURY BILLS

• Treasury Bills yields compared with November 2015 were respectively:

1. 3-month maturity had no emission this month;
2. 6-month maturity decreased by 1.25 percentage points
3. 12-month maturity decreased by 0.65 percentage points

Treasury Bills Yield

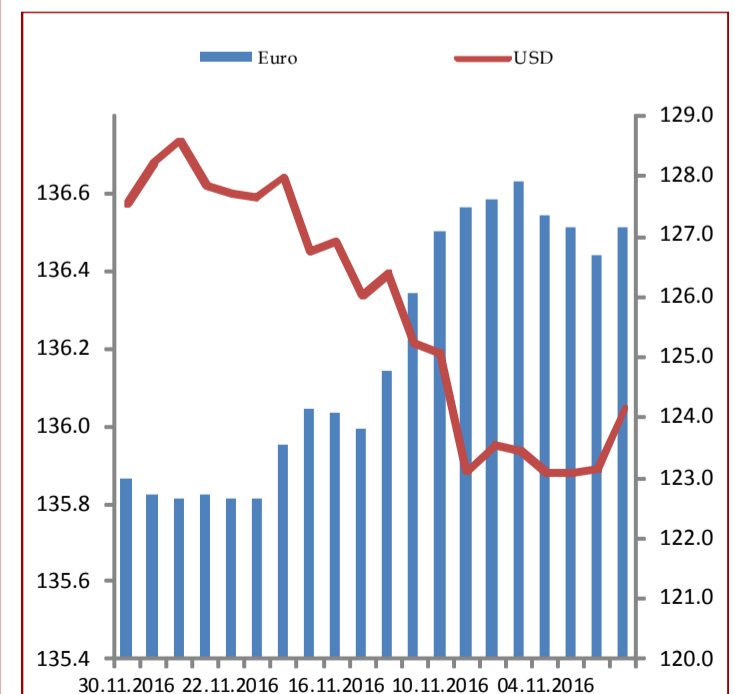


EXCHANGE RATE

During November 2016, the national currency ALL appreciated by 0.49% against Euro compared with the previous month, and depreciated by 1.4 per cent against the American currency, compared with the previous month.

During November 2016 the average exchange rates were:

- EURO **136.18 ALL**
- USD **125.77 ALL**



Contact:

Tel: +355 (4) 228 1210
E-mail: marsed.harizi@financa.gov.al
www.financa.gov.al