



REPUBLIKA E SHQIPËRISE  
MINISTRIA E FINANCAVE

DREJTORIA MAKROEKONOMIKE – SEKTORI I ANALIZAVE EKONOMIKE DHE STATISTIKAVE

JANAR - MARS 2017

**SEKTORI REAL**

• GDP nominale 2017 (në miliardë Lekë) (Ministria e Financave - parashikim)	1,596.4
• Rritja reale PBB - 2017 (në %) (Ministria e Financave - parashikim)	+3.8
• Rritja nominale PBB - 2017 (në %) (Ministria e Financave - parashikim)	+6.3
• Indeksi i çmimeve të konsumit (ndryshimi mujor në %) mars'17 / shkurt'17	+0.4
• Indeksi i çmimeve të konsumit (ndryshimi vjetor në %) mars'17 / mars'16	+2.1
• Nivel i Papunësisë në T-4 / 2016 (%)	+14.2

**TREGTIA E JASHTME**

• Eksporti i mallrave (në miliardë Lekë)	61.7
• Përqindja (%), krahasuar me mars'16	+15.7
• Importi i mallrave (në miliardë Lekë)	133.0
• Përqindja (%), krahasuar me mars'16	+7.5
• Bilanci Tregtar (miliardë Lekë)	-71.3
• Përqindja (%) e Bilancit Tregtar - mars'16	+1.3

**FINANCAT PUBLIKE**

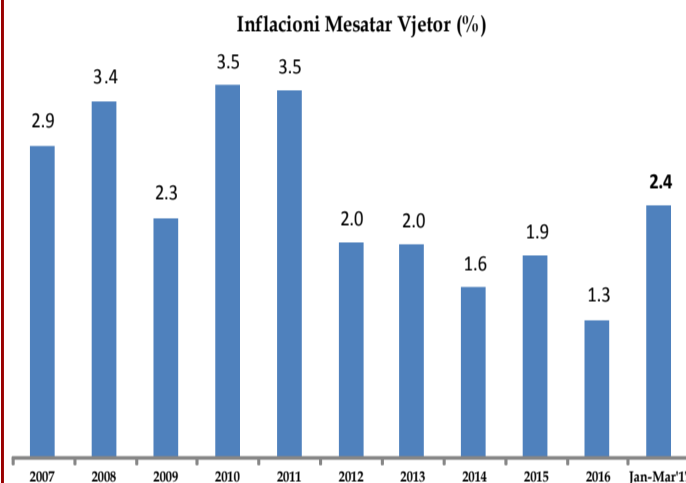
• Të ardhurat gjithsej për mars'17 (mln Lekë)	100,786
• Shpenzimet gjithsej për mars'17 (mln Lekë)	91,859
• Bilanci fiskal për mars'17 (mln Lekë)	+8,927

**TREGJET FINANCIARE**

Kursi mesatar i këmbimit	
• EURO	135.38
• USD	126.74
Yield-i mesatar i bonove të thesarit 3-M (në %)	Jo emetim
Yield-i mesatar i bonove të thesarit 6-M (në %)	+1.70
Yield-i mesatar i bonove të thesarit 12-M (në %)	+2.25
Stoku i kredisë (%) për mars'17	+0.03
Stoku i depozitave (%) për mars'17	+1.7

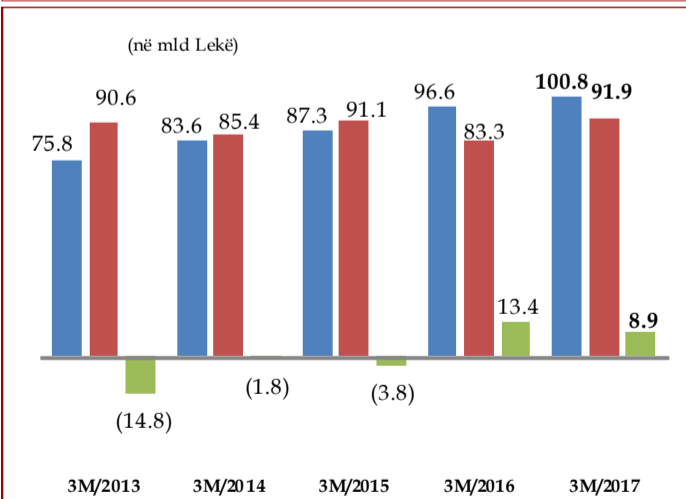
**INDEKSI I ÇMIMEVE TË KONSUMIT**

Indeksi i çmimeve të konsumit në muajin mars 2017 arriti në 104.7 për qind (kundrejt muajit dhjetor 2015), duke shënuar një rritje prej +0.4% në krahasim me muajin paraardhës, ndërsa norma vjetore e inflacionit për këtë muaj u rrit me +2.1 për qind. Një vit më parë, ky ndryshim ishte +0.3%. Gjatë këtij muaji, grupi që pati rritje të lartë ishte "Transporti" me +3.8 për qind, por zëri që kontribuoi më shumë ishte 'Ushqime dhe Pije Jo-alkolike' me +1.43 pike përqindje, ndërsa grupi që shënoi rënien më të madhe ishte grupi "Veshje dhe Këpucë" me -0.7% duke ndikuar në ndryshimin vjetor me -0.03 pikë përqindje.



**TOTALI TË ARDHURAVE**

Në mars 2017, të ardhurat buxhetore gjithsej ishin 100.8 miliardë lekë, ose rreth 4.3% më shumë se plani dhe 4.3% më shumë se e njëjta periudhë e vitit të kaluar. Të ardhurat tatimore po në fund të kësaj periudhe arritën në 94.6 miliardë lekë, ose 5.4% më shumë se plani; me të njëjtën periudhë të vitit të kaluar ato ishin rreth 7.2% më të larta.



**TOTALI I SHPENZIMEVE**

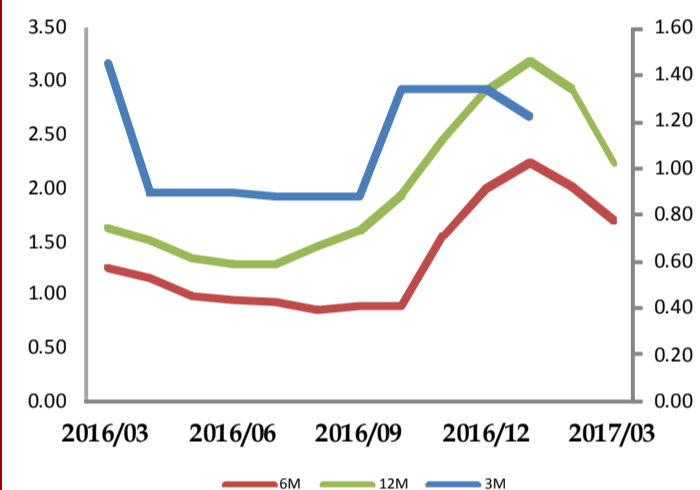
Shpenzimet e përgjithshme në mars 2017, arritën në 91.9 miliardë lekë, ose 2.5% më pak se plani; krahasuar me të njëjtën periudhë të vitit 2016, shpenzimet rezultuan 10.3% më të larta. Shpenzimet korrente rezultuan rreth 0.5% më pak se plani dhe 9.8% më shumë se viti i kaluar, ndërsa shpenzimet kapitale rezultuan 8.5% më të ulëta se plani dhe 30.3% më të larta se viti i kaluar.

**BONOT E THESARIT**

• Yield-et e Bonove të Thesarit ndaj mars'16 ndryshuan respektivisht:

1. Maturimi 3-mujor nuk pati emetim;
2. Maturimi 6-mujor u rrit me +0.55 pikë përqindje;
3. Maturimi 12-mujor u rrit me +0.73 pikë përqindje.

**BONO THESARI - YIELD**

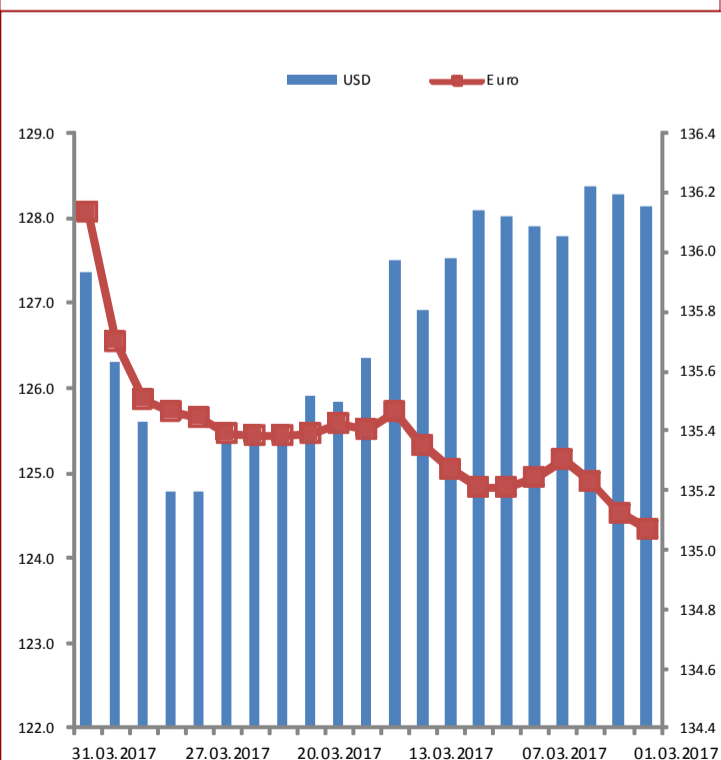


**KURSI I KËMBIMIT**

Gjatë mars 2017, Leku shënoi një vlerësim kundrejt monedhës europiane (Euro) me 0.15 për qind, ndërkohë shënoi një vlerësim kundrejt dollarit amerikan, me rreth 0.54 për qind krahasuar me muajin shkurt'17.

Kursi mesatar i këmbimit të Lek-ut, për muajin mars 2017 ishte:

- kundrejt monedhës europiane, Euro 135.38 lekë/euro
- kundrejt monedhës amerikane, USD 126.74 lekë/usd.



**Kontakti:**

Tel: +355 (4) 228 1210  
E-mail: marsed.harizi@financa.gov.al  
www.financa.gov.al



REPUBLIKA E SHQIPËRISE  
MINISTRIA E FINANCAVE

DIRECTORY OF MACROECONOMY – SECTOR OF ECONOMIC ANALYSIS AND STATISTICS

JANUARY - MARCH 2017

**REAL SECTOR**

• Nominal GDP 2017 (in billion ALL) (Ministry of Finance forecasting)	1,596.4
• Real growth of GDP 2017 (%) (Ministry of Finance forecasting)	+3.8
• Nominal growth of GDP 2017 (%) (Ministry of Finance forecasting)	+6.3
• Consumer Price Index (monthly change %), March'17 / February'17	+0.4
• Consumer Price Index (annual change %), March'17 / March'16	+2.1
• Unemployment rate for Q4 / 2016 (%)	+14.2

**FOREIGN TRADE**

• Export of goods (billion ALL)	61.7
• Percentage (%), compared with March'16	+15.7
• Import of goods (billion ALL)	133.0
• Percentage (%), compared with March'16	+7.5
• Trade Balance (billion ALL)	-71.3
• Trade Balance percentage (%) with March'16	+1.3

**PUBLIC FINANCE**

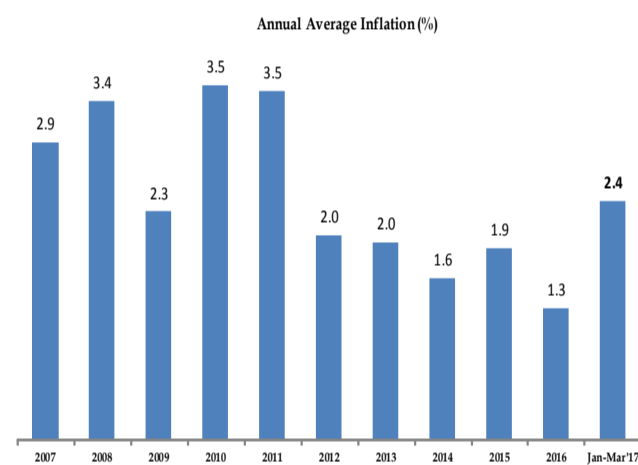
• Total Revenues for March'17 (million ALL)	100,786
• Total Expenditures for March'17 (million ALL)	91,859
• Fiscal Balance for March'17 (million ALL)	+8,927

**FINANCIAL MARKETS**

<i>Average exchange rates</i>	
• EURO	135.38
• USD	126.74
Yield of 3-M Treasury Bills (%)	n/e
Yield of 6-M Treasury Bills (%)	+1.70
Yield of 12-M Treasury Bills (%)	+2.25
Annual Credit stock in (%), March'17	+0.03
Annual Deposits stock in (%), March'17	+1.7

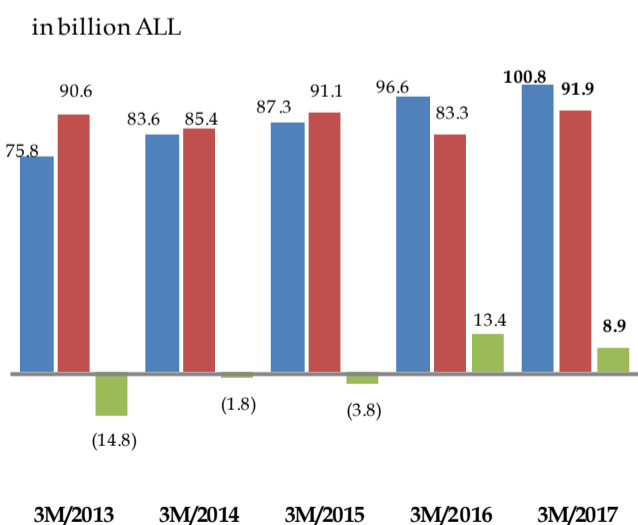
**CONSUMER PRICE INDEX**

In March 2017 the Consumer Price Index was at 104.7% against December 2015. The CPI in this month increased by 0.4% compared to the previous month. The annual change of CPI for March was +2.1%. A year ago this change was +0.3%. The index of "Food Transport" group scored one of the highest pace of the month by +3.8%, but 'Food and Non-alcoholic Beverages' contributed by +1.43 percentage points; while the group that scored the highest decrease was "Clothes and Shoes" with -0.7%, contributing to the annual change by -0.03 percentage points;



**TOTAL REVENUES**

Total revenues in March 2017 reached 100.8 billion ALL, or 4.3% more than the plan and 4.3% more than the same period of the last year. Tax revenues at the end of this period were 94.6 billion ALL, or 5.4% more than the plan and 7.2% more than the same period the last year.



**TOTAL EXPENDITURES**

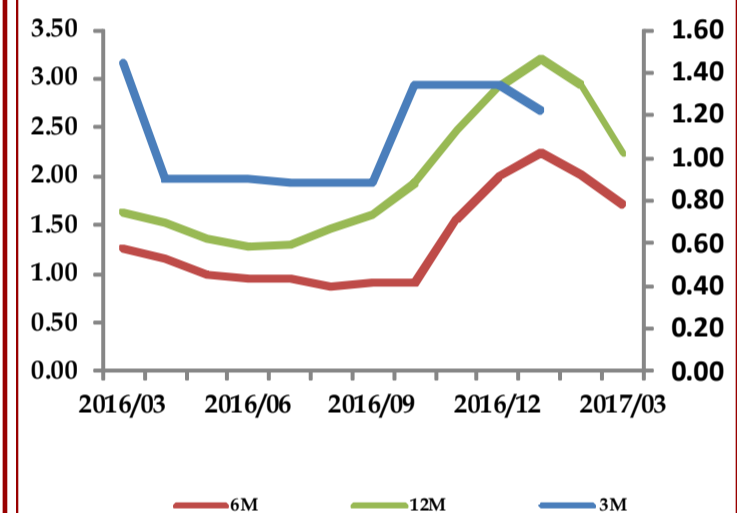
Total expenditures in March 2017 were 91.8 billion ALL, or 2.5% less than the plan (10.3% more than last year). Current expenditures were 0.5% less than plan and 9.8% more than the same period of last year, while capital expenditures were 8.5% less than plan and 30.3% less than the same period of 2016.

**TREASURY BILLS**

• Treasury Bills yields compared with March'16 were respectively:

1. 3-month maturity had no emission;
2. 6-month maturity increased by +0.55 percentage points;
3. 12-month maturity increased by +0.73 percentage points;

**Treasury Bills Yield**

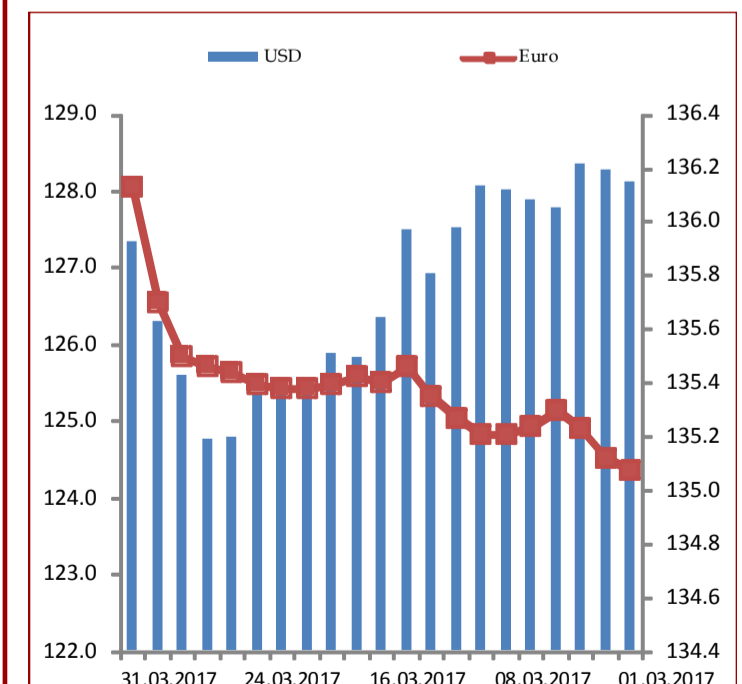


**EXCHANGE RATE**

During March 2017, the national currency appreciated against Euro by 0.15 per cent, while it appreciated by 0.54 per cent against the American currency, compared with the previous month.

During March'17 the average exchange rates were:

- EURO 135.38 ALL
- USD 126.74 ALL



**Contact:**

Tel: +355 (4) 228 1210  
E-mail: marsed.harizi@financa.gov.al  
www.financa.gov.al