



REPUBLIKA E SHQIPËRISE

MINISTRIA E FINANCAVE

DREJTORIA MAKROEKONOMIKE DHE E STATISTIKAVE – SEKTORI I ANALIZAVE DHE STATISTIKAVE

JANAR - KORRIK 2016

SEKTORI REAL

• GDP nominale 2016 (në miliardë Lekë) (Ministria e Financave - parashikim)	1,530.5
• Rritja reale PBB - 2016 (në %) (Ministria e Financave - parashikim)	+3.4
• Rritja nominale PBB - 2016 (në %) (Ministria e Financave - parashikim)	+5.9
• Indeksi i çmimeve të konsumit (ndryshimi mujor në %) kor'16 / qer'16	+1.9
• Indeksi i çmimeve të konsumit (ndryshimi vjetor në %) kor'16 / kor'15	+0.1
• Nivel i Papunësisë në T-1 / 2016 (%)	+16.9

TREGTIA E JASHTME

• Eksporti i mallrave (në milionë Lekë)	139,990
• Rënia (%), krahasuar me korrik'15	-6.6
• Importi i mallrave (në milionë Lekë)	329,219
• Rritja (%), krahasuar me korrik'15	+6.9
• Bilanci Tregtar (milionë Lekë)	-189,230
• Përkeqësimi i Bilancit Tregtar (%) - korrik'15	+19.7

FINANCAT PUBLIKE

• Të ardhurat gjithsej për korrik'16 (mln Lekë)	233,202
• Shpenzimet gjithsej për korrik'16 (mln Lekë)	216,081
• Bilanci fiskal për korrik'16 (mln Lekë)	17,121

TREGJET FINANCIARE

Kursi mesatar i këmbimit	
• EURO	136.57
• USD	123.37
Yield-i mesatar i bonove të thesarit 3-M (në %)	0.88
Yield-i mesatar i bonove të thesarit 6-M (në %)	0.94
Yield-i mesatar i bonove të thesarit 12-M (në %)	1.29
Ecuria vjetore e stokut të kredisë (%), korrik'16	-0.3
Ecuria vjetore e stokut të depozitave (%) korrik'16	1.2

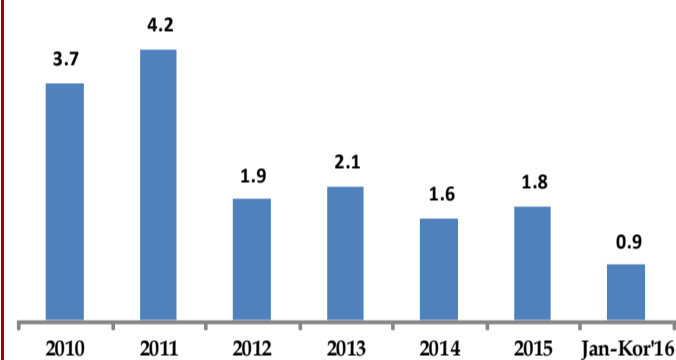
Kontakti:

Tel: +355 (4) 228 1210
E-mail: marsed.harizi@financa.gov.al
www.financa.gov.al

INDEKSI I ÇMIMEVE TË KONSUMIT

Indeksi i çmimeve të konsumit në muajin korrik 2016 arriti në 100.2 për qind (kundrejt muajit dhjetor 2015), duke shënuar një rritje prej 0.1% në krahasim me muajin paraardhës, ndërsa norma vjetore e inflacionit për këtë muaj u rrit me +1.9 për qind. Një vit më parë, ky ndryshim ishte +1.3%. Gjatë këtij muaji, grupi që pati rritjen më të lartë ishte "Shërbimi arsimor" me +4.8 për qind, por grupi që pati kontributin më të lartë ishte "Ushqime dhe pije joalkolike" me +1.57 pike përqindje, ndërsa grupi që shënoi rënie më të madhe ishte grupi "Transport" me -3.3% duke ndikuar në ndryshimin vjetor me -0.21 pikë përqindje.

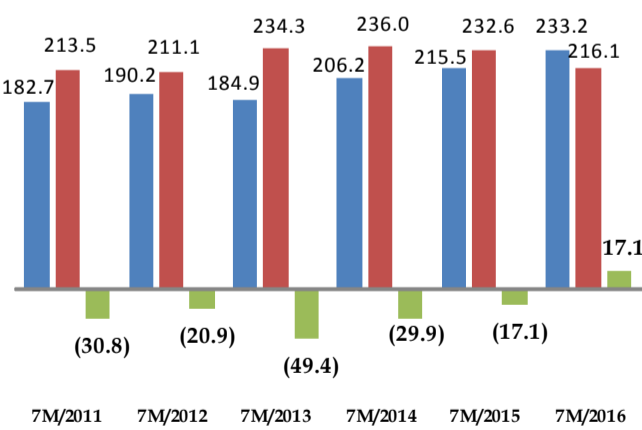
Inflacioni mesatar vjetor (%)



TOTALI I TË ARDHURAVE

Në fund të periudhës janar-korrik'16, të ardhurat buxhetore gjithsej ishin 233.2 miliardë lekë, ose rreth 0.5% më pak se parashikimi dhe 8.2% më të larta se e njëjta periudhë e vitit të kaluar. Të ardhurat tatimore po në fund të kësaj periudhe arritën në rreth 213.2 miliardë lekë, ose 0.2% më tepër se parashikimi; dhe me vitin e kaluar ato ishin rreth 11.1% më të larta.

(në mld Lekë)



TOTALI I SHPENZIMEVE

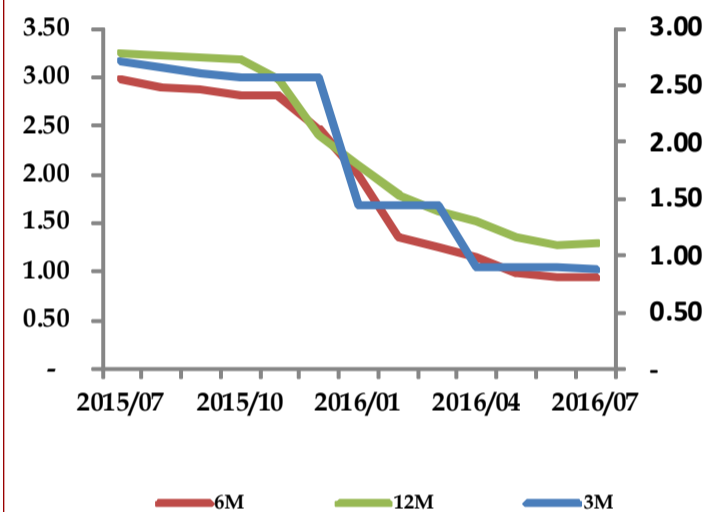
Shpenzimet e përgjithshme të buxhetit për periudhën janar-korrik'16, arritën në 216.1 miliardë lekë, ose 10% më pak se parashikimi; krahasuar me të njëjtën periudhë të vitit 2015, shpenzimet rezultuan 7.1% më të ulëta. Shpenzimet korrente rezultuan rreth 8.1% më pak se parashikimi dhe 0.5% më pak se viti i kaluar, ndërsa shpenzimet kapitale rezultuan 13.1% më pak se parashikimi dhe 6.6% më pak se viti i kaluar.

BONOT E THESARIT

• Yield-et e Bonove të Thesarit ndaj korrik'15 ndryshuan respektivisht:

1. Maturimi 3-mujor u ul me 1.83 pikë përqindje;
2. Maturimi 6-mujor u ul me 2.03 pikë përqindje;
3. Maturimi 12-mujor u ul me 1.29 pikë përqindje.

BONO THESARI - Yield

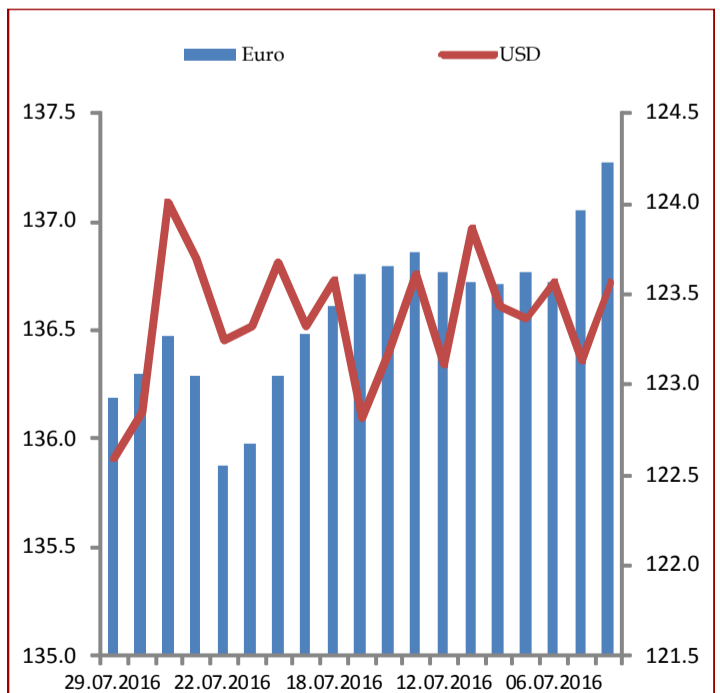


KURSI I KËMBIMIT

Gjatë muajit korrik 2016, Leku u vlerësua kundrejt monedhës europiane (Euro) me 0.98 për qind dhe u zhvlerësua kundrejt dollarit amerikan, me rreth 0.5 për qind krahasuar me muajin qershor'16.

Kursi mesatar i këmbimit të Lek-ut, për muajin korrik 2016 ishte:

- kundrejt monedhës europiane, **Euro 136.57 lekë/euro**
- kundrejt monedhës amerikane, **USD 123.37 lekë/usd.**





REPUBLIKA E SHQIPËRISE
MINISTRIA E FINANCAVE

DIRECTORY OF MACROECONOMY AND STATISTICS – SECTOR OF ANALYSIS AND STATISTICS

JANUARY - JULY 2016

REAL SECTOR

• Nominal GDP 2016 (in billion ALL) (Ministry of Finance forecasting)	1,530.5
• Real growth of GDP 2016 (%) (Ministry of Finance forecasting)	+3.4
• Nominal growth of GDP 2016 (%) (Ministry of Finance forecasting)	+5.9
• Consumer Price Index (monthly change %), July'16 / June'16	+1.9
• Consumer Price Index (annual change %), July'16/ July'15	0.1
• Unemployment rate for Q1 / 2016 (%)	+16.9

FOREIGN TRADE

• Export of goods (million ALL)	139,990
• Decrease in (%), compared with July'15	-6.6
• Import of goods (million ALL)	329,219
• Decrease in (%), compared with July'15	+6.9
• Trade Balance (million ALL)	-189,230
• Trade Balance deterioration (%) with July'15	+19.7

PUBLIC FINANCE

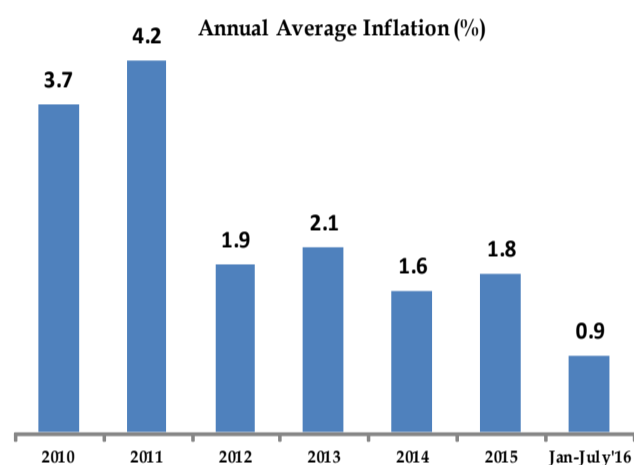
• Total Revenues for July'16 (million ALL)	233,202
• Total Expenditures for July'16 (million ALL)	216,081
• Fiscal Balance for July'16 (million ALL)	17,121

FINANCIAL MARKETS

<i>Average exchange rates</i>	
• EURO	136.57
• USD	123.37
Yield of 3-M Treasury Bills (%)	n/e
Yield of 6-M Treasury Bills (%)	0.95
Yield of 12-M Treasury Bills (%)	1.28
Annual growth of Credit stock in (%), July'16	-0.3
Annual growth of Deposits stock in (%), July'16	1.2

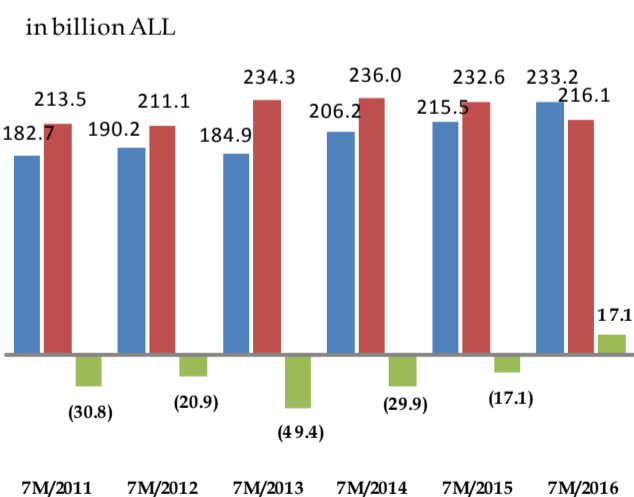
CONSUMER PRICE INDEX

In July 2016 the Consumer Price Index was at 100.2% (against December 2015). The CPI in this month increased by 0.1% compared to the previous month. The annual change of CPI for July was +1.9%. A year ago this change was +1.3%. The index of "Educational service" group scored the highest pace of the month by +4.8%, but the highest contribution was generated by "Food and non-alcoholic beverage" by +1.57 percentage points; while the group that scored the highest decrease was "Transport" with -3.3%, contributing to the annual change by -0.21 percentage points;



TOTAL REVENUES

Total revenues, at the end of July 2016 reached 233.2 billion ALL, or 0.5% less than the forecast, and 8.2% more than the same period of the last year. Tax revenues at the end of this period were 213.2 billion ALL, or 0.2% more than the forecast, and 11.1% more than the same period the last year.



TOTAL EXPENDITURES

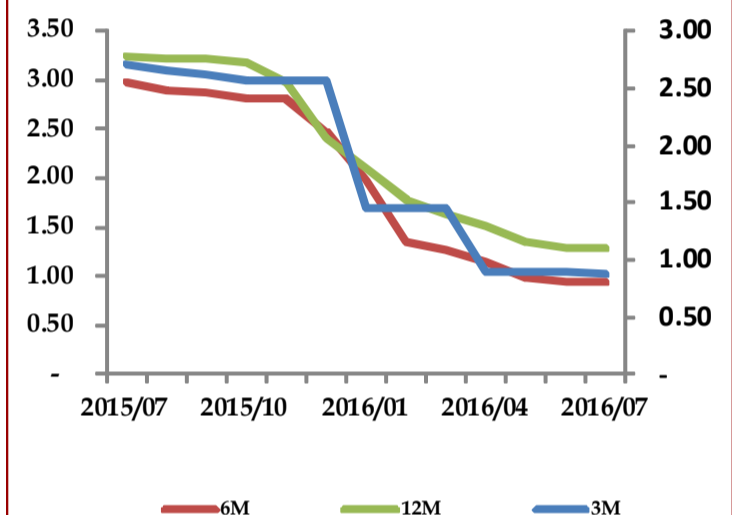
Total expenditures at the end of July 2016 were 216.1 billion ALL, or 10% less than the forecast (7.1% less than last year). Current expenditures were 8.1% less than the forecast and 0.5% less than the same period of last year, while capital expenditures were 13.1% less than the forecast (6.6% less than the same period of 2015).

TREASURY BILLS

• Treasury Bills yields compared with June 2015 were respectively:

1. 3-month maturity decreased by 1.83 percentage points;
2. 6-month maturity decreased by 2.03 percentage points
3. 12-month maturity decreased by 1.91 percentage points

Treasury Bills Yield

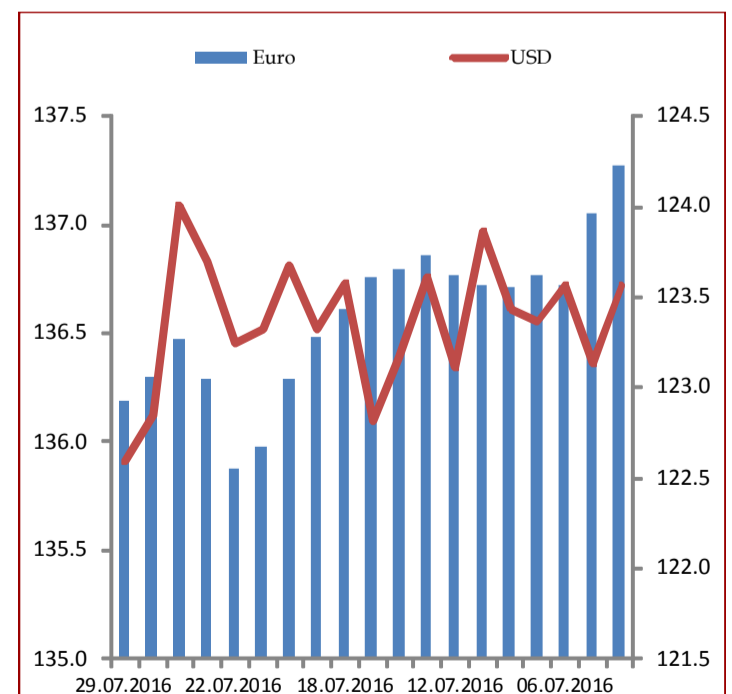


EXCHANGE RATE

During July 2016, the national currency ALL appreciated by 0.98% against Euro compared with the previous month, and depreciated by 0.5 per cent against the American currency, compared with the previous month.

During July 2016 the average exchange rates were:

- EURO 136.57 ALL
- USD 123.37 ALL



Contact:

Tel: +355 (4) 228 1210
E-mail: marsed.harizi@financa.gov.al
www.financa.gov.al