



REPUBLIKA E SHQIPËRISË

MINISTRIA E FINANCAVE DHE EKONOMISË
DREJTORIA POLITIKAVE MAKROEKONOMIKE E ÇËSHTJEVE FISKALE

SEKTORI MODELIMIT MAKROEKONOMIK

JANAR 2018

SEKTORI REAL

• GDP nominale 2018 (në miliardë Lekë) (Ministria e Financave - parashikim)	1,650.0
• Rritja reale PBB - 2018 (në %) (Ministria e Financave - parashikim)	+4.2
• Rritja nominale PBB - 2018 (në %) (Ministria e Financave - parashikim)	+6.1
• Indeksi i çmimeve të konsumit (ndryshimi mujor në %) janar'18 / dhjetor'17	+1.5
• Indeksi i çmimeve të konsumit (ndryshimi vjetor në %) janar'18 / janar'17	+1.7
• Nivel i Papunësisë në T-4 / 2017 (%)	+13.4

TREGTIA E JASHTME

• Eksporti i mallrave (në miliardë Lekë)	23.6
• Rënia (%), krahasuar me janar'17	+24.5
• Importi i mallrave (në miliardë Lekë)	44.8
• Rënia (%), krahasuar me janar'17	+27.4
• Bilanci Tregtar (miliardë Lekë)	-21.3
• Përkeqësimi i Bilancit Tregtar (%) - janar'17	+30.9

FINANCAT PUBLIKE

• Të ardhurat gjithsej për janar'18 (mln Lekë)	35,391
• Shpenzimet gjithsej për janar'18 (mln Lekë)	30,028
• Bilanci fiskal për janar'18 (mln Lekë)	+5,363

TREGJET FINANCIARE

Kursi mesatar i këmbimit

• EURO	133.57
• USD	109.52

Yield-i mesatar i bonove të thesarit 3-M (në %)

+1.31

Yield-i mesatar i bonove të thesarit 6-M (në %)

S'ka emetim

Yield-i mesatar i bonove të thesarit 12-M (në %)

+2.71

Ritmi vjetor i stokut të kredisë (%), janar'18

-1.0

Ritmi vjetor i stokut të depozitave (%) janar'18

-1.2

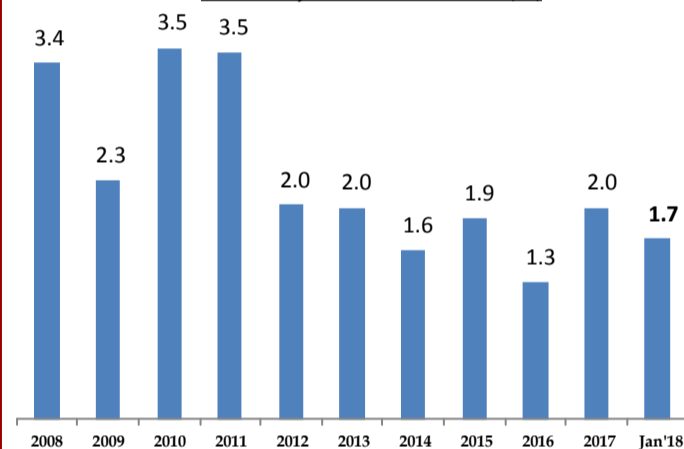
Kontakti:

Tel: +355 (4) 228 1210
E-mail: marsed.harizi@financa.gov.al
www.financa.gov.al

INDEKSI I ÇMIMEVE TË KONSUMIT

Indeksi i çmimeve të konsumit në muajin janar 2018 arriti në 105.6 për qind (kundrejt muajit dhjetor 2015), duke shënuar një rritje prej +1.5% në krahasim me muajin paraardhës, ndërsa norma vjetore e inflacionit për këtë muaj u rrit me +1.7 për qind. Një vit më parë, ky ndryshim ishte +2.8%. Gjatë këtij muaji, grupi që pati rritje të lartë ishte "Ushqime dhe Pije Joalkoholike" me +2.2 për qind, duke kontribuar me +0.82 pike përqindje, ndërsa grupi që shënoi rënien më të madhe ishte grupi "Argëtim dhe kulturë" me -0.8% duke ndikuar në ndryshimin vjetor me -0.02 pikë përqindje.

Norma vjetore e Inflacionit (%)

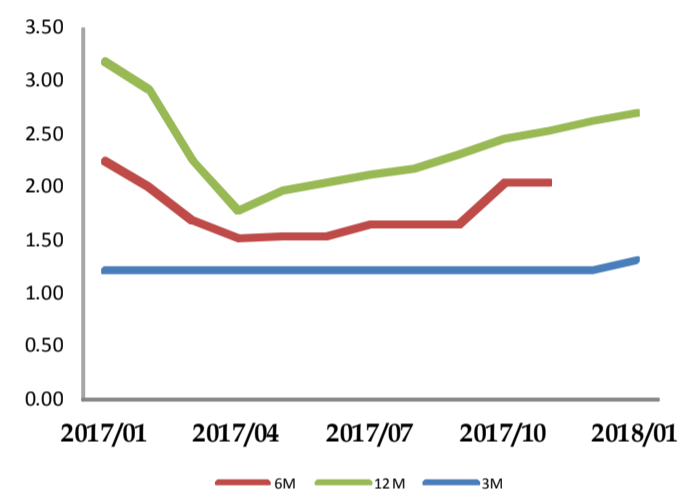


BONOT E THESARIT

• Yield-et e Bonove të Thesarit ndaj janar'17 ndryshuan respektivisht:

1. Maturimi 3-mujor u rrit me +0.09 pikë përqindje;
2. Maturimi 6-mujor nuk pati emetim;
3. Maturimi 12-mujor u ul me -0.49 pikë përqindje.

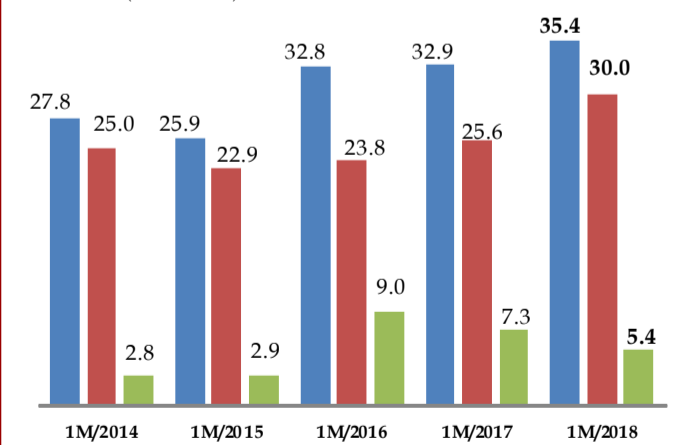
BONO THESARI - YIELD



TOTALI TË ARDHURAVE

Në janar 2018, të ardhurat buxhetore gjithsej ishin 35.4 miliardë lekë, ose rreth 2.2% më shumë se planifikimi dhe 7.6% më të larta se e njëjta periudhë e vitit të kaluar. Të ardhurat tatimore po në fund të muajit janar arritën në 33.1 miliardë lekë, ose 2.7% më shumë se plani; me të njëjtën periudhë të vitit të kaluar ato ishin rreth 7% më të larta.

(në mld Lekë)



TOTALI I SHPENZIMEVE

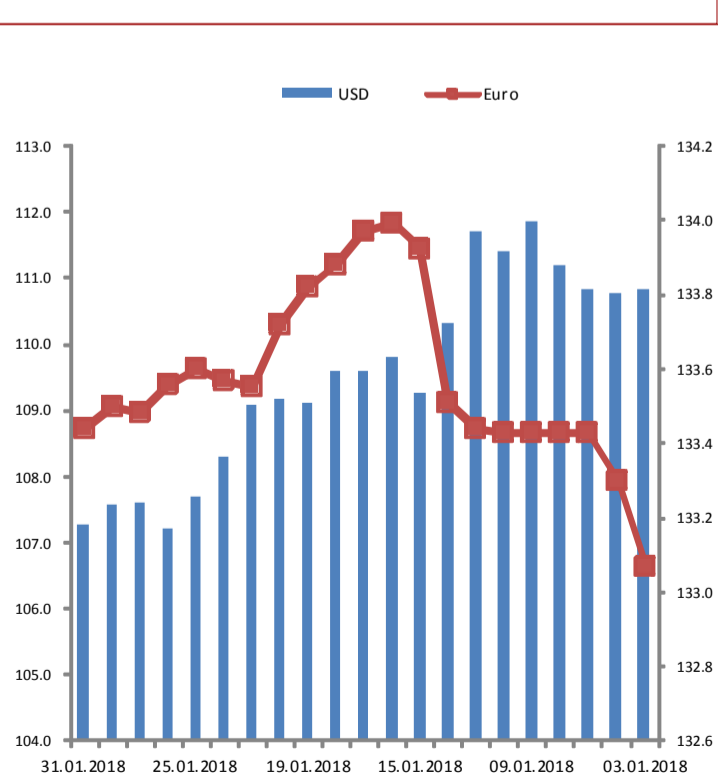
Shpenzimet e përgjithshme në janar 2018, arritën në 30 miliardë lekë, ose 1.8% më shumë se plani; krahasuar me të njëjtën periudhë të vitit 2017, shpenzimet rezultuan 17.1% më të larta. Shpenzimet korrente rezultuan rreth 2.1% më pak se plani dhe 7.4% më shumë se viti i kaluar, ndërsa shpenzimet kapitale rezultuan 59.5% më shumë se plani dhe 242.3% më të larta se viti i kaluar.

KURSI I KËMBIMIT

Gjatë janar 2018, Leku shënoi një zhvlerësim kundrejt monedhës europiane (Euro) me 0.24 për qind dhe shënoi një vlerësim kundrejt dollarit amerikan, me rreth 2.7 për qind krahasuar me muajin dhjetor'17.

Kursi mesatar i këmbimit të Lek-ut, për muajin janar 2018 ishte:

- kundrejt monedhës europiane, **Euro 133.57 lekë/euro**
- kundrejt monedhës amerikane, **USD 109.52 lekë/usd.**





REPUBLIKA E SHQIPËRISË

MINISTRY OF FINANCE AND ECONOMY
DIRECTORY OF MACROE POLICIES & FISCAL AFFAIRS
SECTOR OF MACROECONOMIC MODELING

JANUARY 2018

REAL SECTOR

• Nominal GDP 2018 (in billion ALL) (Ministry of Finance forecasting)	1,650.0
• Real growth of GDP 2018 (%) (Ministry of Finance forecasting)	+4.2
• Nominal growth of GDP 2018 (%) (Ministry of Finance forecasting)	+6.1
• Consumer Price Index (monthly change %), January'18 / December'17	+1.5
• Consumer Price Index (annual change %), January'18 / January'17	+1.7
• Unemployment rate for Q4 / 2017 (%)	+13.4

FOREIGN TRADE

• Export of goods (billion ALL)	23.6
• Decrease in (%), compared with January'17	+24.5
• Import of goods (billion ALL)	44.8
• Real growth in (%), compared with January'17	+27.4
• Trade Balance (billion ALL)	-21.3
• Trade Balance deterioration (%) with January'17	+30.9

PUBLIC FINANCE

• Total Revenues for January'18 (million ALL)	35,391
• Total Expenditures for January'18 (million ALL)	30,028
• Fiscal Balance for January'18 (million ALL)	+5,363

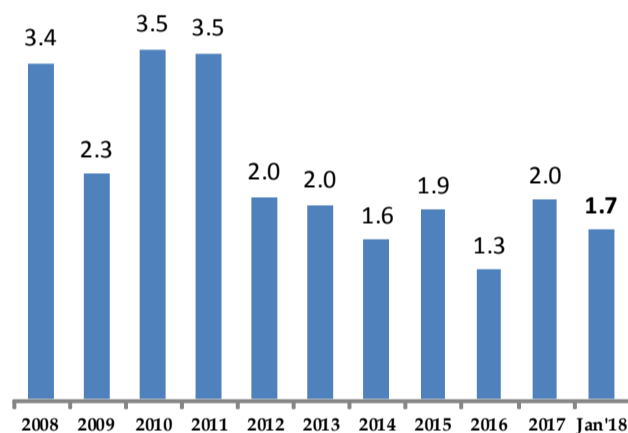
FINANCIAL MARKETS

<i>Average exchange rates</i>	
• EURO	133.57
• USD	109.52
Yield of 3-M Treasury Bills (%)	+1.31
Yield of 6-M Treasury Bills (%)	n.a
Yield of 12-M Treasury Bills (%)	+2.71
Annual Credit's stock in (%), January'18	-1.0
Annual Deposit's stock in (%), January'18	-1.2

CONSUMER PRICE INDEX

In January 2018 the Consumer Price Index was at 105.6% against December 2015. The CPI in this month increased by +1.5% compared to the previous month. The annual change of CPI for January was +1.7%. A year ago this change was +2.8%. The index of "Food and Non-alcoholic beverages" group scored one of the highest pace of the month by +2.2%, contributing by +0.82 percentage points; while the group that scored the highest decrease was "Entertainment & culture" with -0.8%, contributing to the annual change by -0.02 percentage points;

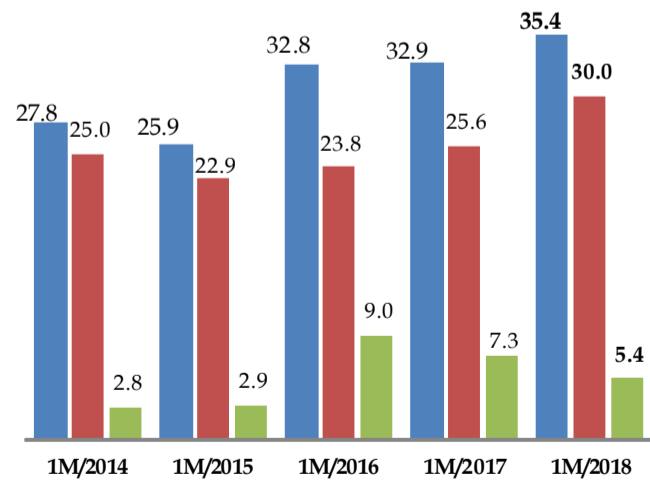
Annual Average Inflation (%)



TOTAL REVENUES

Total revenues in January 2018 reached 35.4 billion ALL, or 2.2% more than the plan, and 7.6% more than the same period of the last year. Tax revenues at the end of this period were 33.1 billion ALL, or 2.7% more than the plan, and 7% more than the same period the last year.

in billion ALL



TOTAL EXPENDITURES

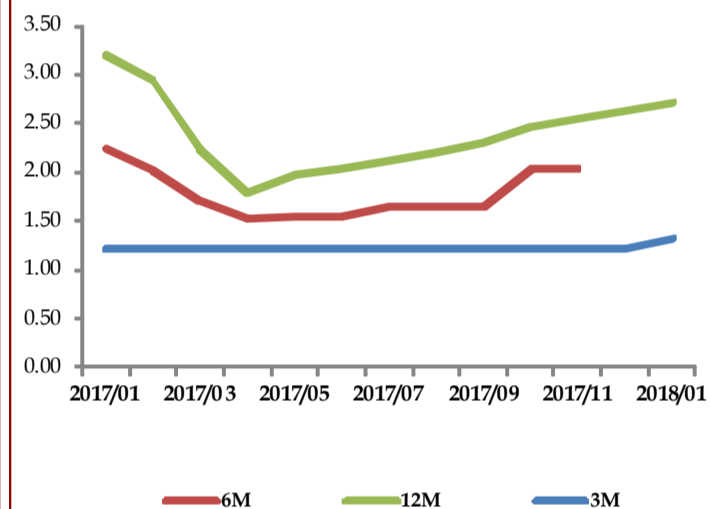
Total expenditures in January 2018 were 30 billion ALL, or 1.8% more than the plan (and 17.1% more than last year). Current expenditures were 2.1% less than the plan and 7.4% more than the same period of last year, while capital expenditures were 59.5% more than the plan and 242.3% more than the same period of 2017.

TREASURY BILLS

• Treasury Bills yields compared with January'17 were respectively:

1. 3-month maturity increased by +0.09 percentage points
2. 6-month maturity had no emissions;
3. 12-month maturity decreased by -0.49 percentage points

Treasury Bills Yield

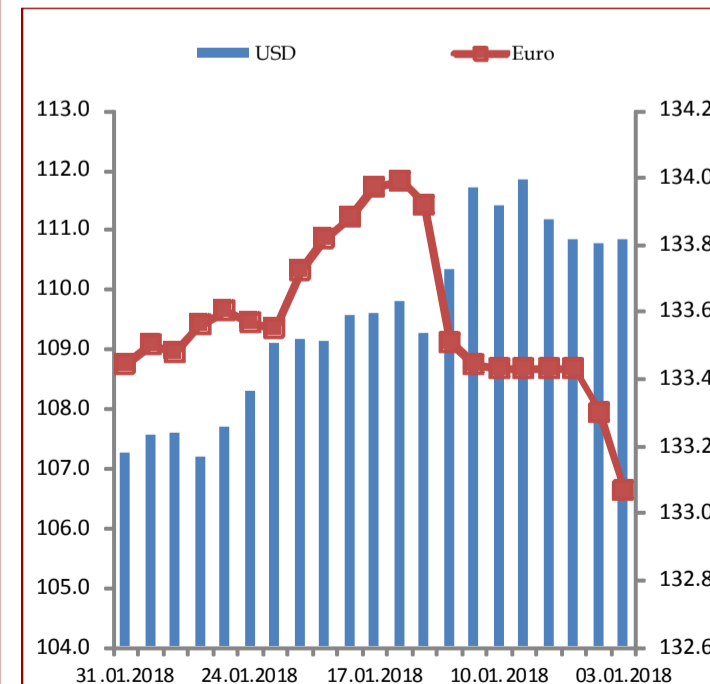


EXCHANGE RATE

During January 2018, the national currency depreciated against Euro by 0.24 per cent with the previous month, and appreciated by 2.7 per cent against the American currency, compared with the previous month.

During January'18 the average exchange rates were:

- EURO **133.57 ALL**
- USD **109.52 ALL**



Contact:

Tel: +355 (4) 228 1210
 E-mail: marsed.harizi@financa.gov.al
 www.financa.gov.al