



DREJTORIA MAKROEKONOMIKE – SEKTORI I ANALIZAVE EKONOMIKE DHE STATISTIKAVE

JANAR - TETOR 2017

SEKTORI REAL

• GDP nominale 2017 (në miliardë Lekë) (Ministria e Financave - parashikim)	1,555.2
• Rritja reale PBB - 2017 (në %) (Ministria e Financave - parashikim)	+3.9
• Rritja nominale PBB - 2017 (në %) (Ministria e Financave - parashikim)	+5.6
• Indeksi i çmimeve të konsumit (ndryshimi mujor në %) tet'17 / sht'17	+0.04
• Indeksi i çmimeve të konsumit (ndryshimi vjetor në %) tet'17 / tet'16	+1.9
• Niveli i Papunësisë në T-2 / 2017 (%)	+13.9

TREGTIA E JASHTME

• Eksporti i mallrave (në miliardë Lekë)	225.5
• Përqindja (%), krahasuar me tetor'16	+13.4
• Importi i mallrave (në miliardë Lekë)	510.3
• Përqindja (%), krahasuar me tetor'16	+7.7
• Bilanci Tregtar (miliardë Lekë)	-284.8
• Përqindja (%) e Bilancit Tregtar ndaj tet'16	+3.5

FINANCAT PUBLIKE

• Të ardhurat gjithsej - tetor'17 (mln Lekë)	356,106
• Shpenzimet gjithsej - tetor'17 (mln Lekë)	358,473
• Bilanci fiskal - tetor'17 (mln Lekë)	-2,367

TREGJET FINANCIARE

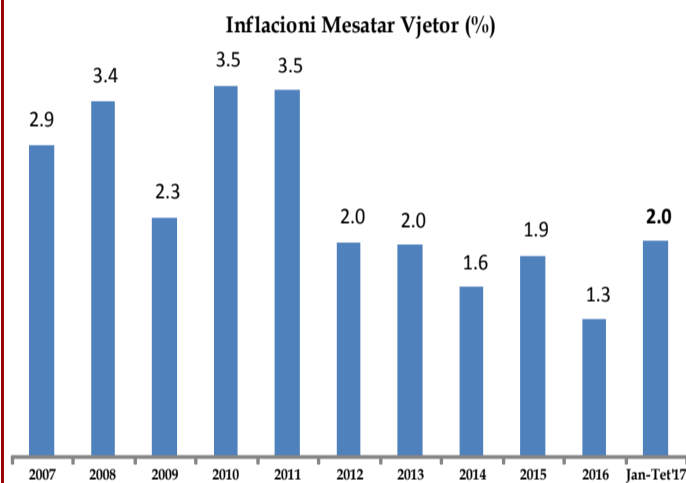
Kursi mesatar i këmbimit	
• EURO	133.66
• USD	113.74
Yield-i mesatar i bonove të thesarit 3-M (në %)	Jo emetim
Yield-i mesatar i bonove të thesarit 6-M (në %)	+2.04
Yield-i mesatar i bonove të thesarit 12-M (në %)	+2.46
Stoku i kredisë (%) për tetor'17	+0.3
Stoku i depozitave (%) për tetor'17	+0.3

Kontakti:

Tel: +355 (4) 228 1210
E-mail: marsed.harizi@financa.gov.al
www.financa.gov.al

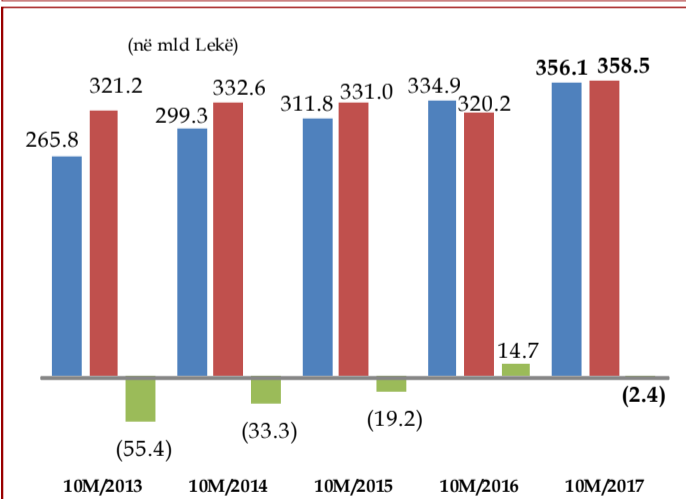
INDEKSI I ÇMIMEVE TË KONSUMIT

Indeksi i çmimeve të konsumit në muajin tetor 2017 arriti në 103.1 për qind (kundrejt muajit dhjetor 2015), duke shënuar një rritje prej 0.04% në krahasim me muajin paraardhës, ndërsa norma vjetore e inflacionit për këtë muaj u rrit me +1.9%. Një vit më parë, ky ndryshim ishte +1.5%. Gjatë këtij muaji, grupi që pati rritje të lartë ishte "Ushqime dhe Pije Joalkolike" me +4 për qind, duke kontribuar me +1.53 pike përqindje, ndërsa grupi që shënoi rënie më të madhe ishte grupi "Veshje dhe Këpucë" me (0.4%) duke ndikuar negativisht në ndryshimin vjetor me (0.02) pikë përqindje.



TOTALI TË ARDHURAVE

Në tetor 2017, të ardhurat buxhetore gjithsej ishin 356.1 miliardë lekë, ose rreth 0.1% më pak se plani dhe 6.3% më shumë se e njëjta periudhë e vitit të kaluar. Të ardhurat tatimore po në fund të kësaj periudhe arritën në 331.4 miliardë lekë, ose 0.5% më shumë se plani; me të njëjtën periudhë të vitit të kaluar ato ishin rreth 8.1% më të larta.



TOTALI I SHPENZIMEVE

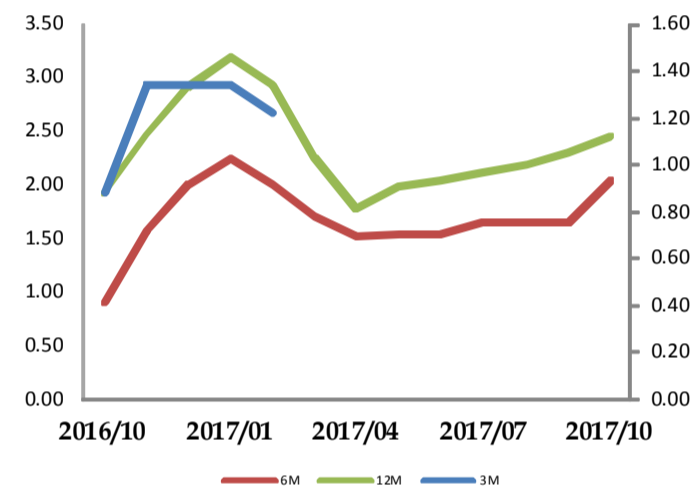
Shpenzimet e përgjithshme në tetor 2017, arritën në 358.4 miliardë lekë, ose 3.5% më pak se plani; krahasuar me të njëjtën periudhë të vitit 2016, shpenzimet rezultuan 12% më të larta. Shpenzimet korrente rezultuan 1.5% më pak se plani dhe 9.4% më shumë se viti i kaluar, ndërsa shpenzimet kapitale rezultuan 14.1% më pak se plani dhe 34.8% më të larta se viti i kaluar.

BONOT E THESARIT

• Yield-et e Bonove të Thesarit ndaj tetor'16 ndryshuan respektivisht:

1. Maturimi 3-mujor nuk pati emetim;
2. Maturimi 6-mujor u rrit me +1.14 pikë përqindje;
3. Maturimi 12-mujor u rrit me +0.52 pikë përqindje.

BONO THESARI - YIELD

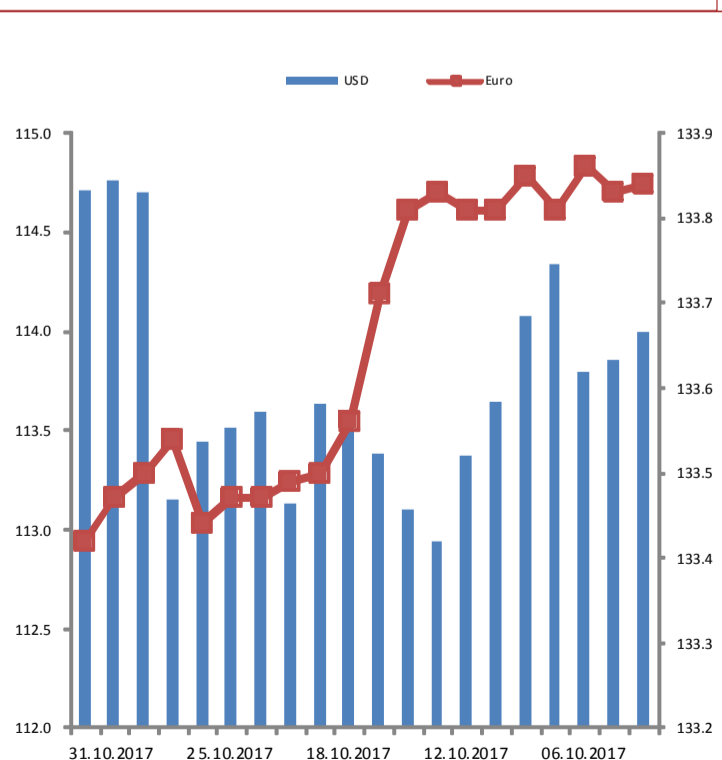


KURSI I KËMBIMIT

Gjatë tetor 2017, Leku shënoi një zhvlerësim kundrejt monedhës europiane (Euro) me 0.08 për qind dhe po ashtu shënoi një zhvlerësim kundrejt dollarit amerikan, me rreth 1.46 për qind krahasuar me muajin shtator'17.

Kursi mesatar i këmbimit të Lek-ut, për muajin tetor 2017 ishte:

- kundrejt monedhës europiane, **Euro 133.66 lekë/euro**
- kundrejt monedhës amerikane, **USD 113.74 lekë/usd.**





DIRECTORY OF MACROECONOMY – SECTOR OF ECONOMIC ANALYSIS AND STATISTICS

JANUARY - OCTOBER 2017

REAL SECTOR

• Nominal GDP 2017 (in billion ALL) <i>(Ministry of Finance forecasting)</i>	1,555.2
• Real growth of GDP 2017 (%) <i>(Ministry of Finance forecasting)</i>	+3.9
• Nominal growth of GDP 2017 (%) <i>(Ministry of Finance forecasting)</i>	+5.6
• Consumer Price Index (monthly change %), September'17 / August'17	+0.4
• Consumer Price Index (annual change %), September'17 / September'16	+1.6
• Unemployment rate for Q2 / 2017 (%)	+13.9

FOREIGN TRADE

• Export of goods (billion ALL)	225.5
• Percentage (%), compared with October'16	+13.4
• Import of goods (billion ALL)	510.3
• Percentage (%), compared with October'16	+7.7
• Trade Balance (billion ALL)	-284.8
• Trade Balance percentage (%) with October'16	+3.5

PUBLIC FINANCE

• Total Revenues - October'17 (million ALL)	356,106
• Total Expenditures - October'17 (million ALL)	358,473
• Fiscal Balance - October'17 (million ALL)	-2,367

FINANCIAL MARKETS

<i>Average exchange rates</i>	
• EURO	133.66
• USD	113.74
Yield of 3-M Treasury Bills (%)	n/e
Yield of 6-M Treasury Bills (%)	+2.04
Yield of 12-M Treasury Bills (%)	+2.46
Annual Credit stock in (%), October'17	+0.3
Annual Deposits stock in (%), October'17	+0.3

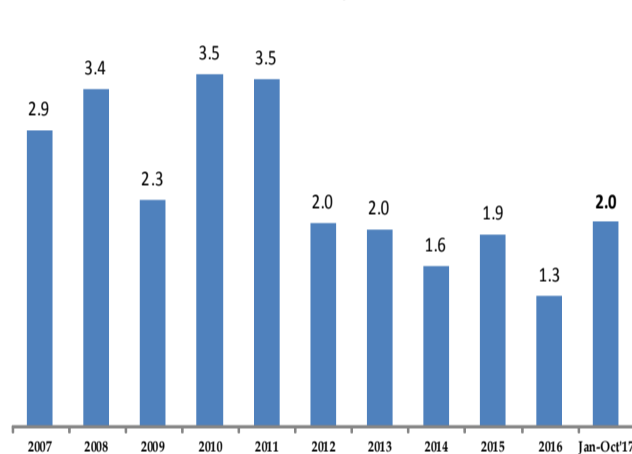
Contact:

Tel: +355 (4) 228 1210
E-mail: marsed.harizi@financa.gov.al
www.financa.gov.al

CONSUMER PRICE INDEX

In October 2017 the Consumer Price Index was at 103.1% against December 2015. The CPI in this month increased by 0.04% compared to the previous month. The annual change of CPI for October was +1.9%. A year ago this change was +1.5%. The index of "Food & Non-alcoholic beverages" group scored one of the highest pace of the month by +4%, contributing by +1.53 percentage points; while the group that scored the highest decrease was "Clothes and Shoes" with (0.4%), contributing negatively to the annual change by (0.02) percentage points;

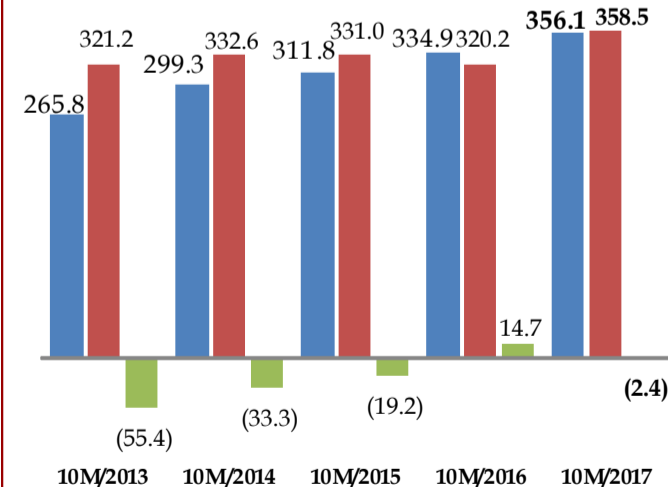
Annual Average Inflation (%)



TOTAL REVENUES

Total revenues in October 2017 reached 356.1 billion ALL, or 0.1% less than the plan and 6.3% more than the same period of the last year. Tax revenues at the end of this period were 331.4 billion ALL, or 0.5% more than the plan and 8.1% more than the same period the last year.

in billion ALL



TOTAL EXPENDITURES

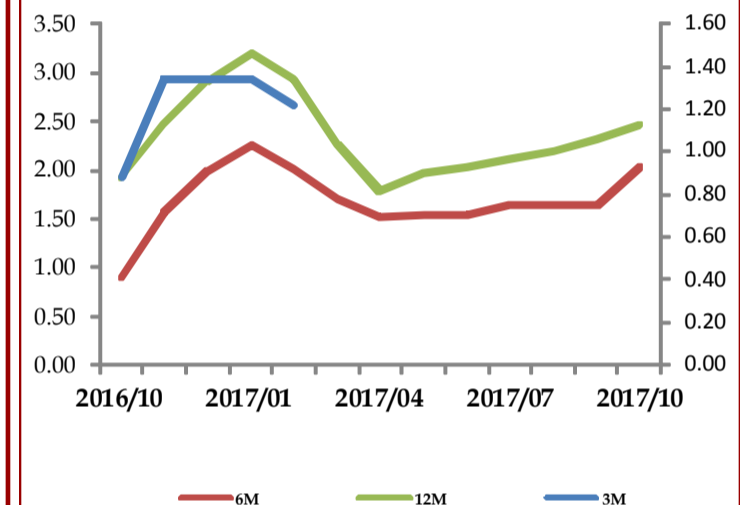
Total expenditures in October 2017 were 358.4 billion ALL, or the 3.5% less than the plan (and 12% more than last year). Current expenditures were 1.5% less than the plan and 9.4% more than the same period of last year, while capital expenditures were 14.1% less than plan and 34.8% more than the same period of 2016.

TREASURY BILLS

• Treasury Bills yields compared with October'16 were respectively:

1. 3-month maturity had no emission;
2. 6-month maturity increased by +1.14 percentage points;
3. 12-month maturity increased by +0.52 percentage points;

Treasury Bills Yield



EXCHANGE RATE

During October 2017, the national currency depreciated against Euro by 0.08%, and depreciated by 1.46 per cent against the American currency, compared with the previous month.

During October'17 the average exchange rates were:

- EURO **133.66 ALL**
- USD **113.74 ALL**

