



REPUBLIKA E SHQIPËRISE  
MINISTRIA E FINANCAVE

DREJTORIA MAKROEKONOMIKE – SEKTORI I ANALIZAVE EKONOMIKE DHE STATISTIKAVE

JANAR - SHTATOR 2017

**SEKTORI REAL**

• GDP nominale 2017 (në miliardë Lekë) (Ministria e Financave - parashikim)	1,596.4
• Rritja reale PBB - 2017 (në %) (Ministria e Financave - parashikim)	+3.8
• Rritja nominale PBB - 2017 (në %) (Ministria e Financave - parashikim)	+6.3
• Indeksi i çmimeve të konsumit (ndryshimi mujor në %) sht'17 / gus'17	+0.4
• Indeksi i çmimeve të konsumit (ndryshimi vjetor në %) sht'17 / sht'16	+1.6
• Nivel i Papunësisë në T-2 / 2017 (%)	+13.9

**TREGTIA E JASHTME**

• Eksporti i mallrave (në miliardë Lekë)	200.7
• Përqindja (%), krahasuar me shtator'16	+13.3
• Importi i mallrave (në miliardë Lekë)	452.9
• Përqindja (%), krahasuar me shtator'16	+6.8
• Bilanci Tregtar (miliardë Lekë)	-252.2
• Përqindja (%) e Bilancit Tregtar ndaj sht'16	+2.1

**FINANCAT PUBLIKE**

• Të ardhurat gjithsej - shtator'17 (mln Lekë)	320,072
• Shpenzimet gjithsej - shtator'17 (mln Lekë)	320,603
• Bilanci fiskal - shtator'17 (mln Lekë)	-2,531

**TREGJET FINANCIARE**

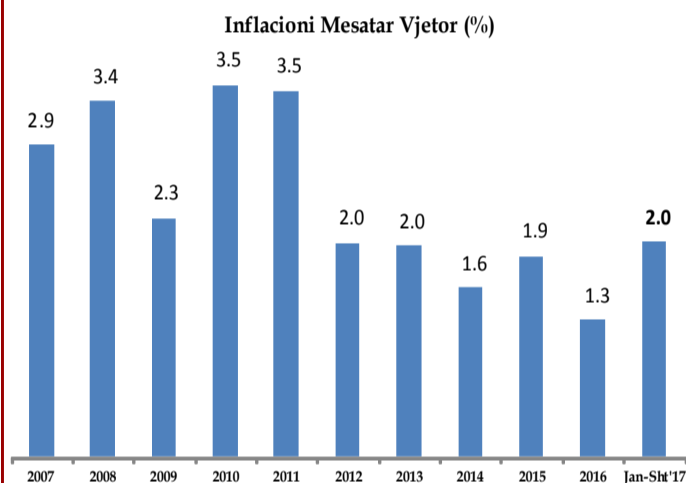
Kursi mesatar i këmbimit	
• EURO	133.55
• USD	112.10
Yield-i mesatar i bonove të thesarit 3-M (në %)	Jo emetim
Yield-i mesatar i bonove të thesarit 6-M (në %)	Jo emetim
Yield-i mesatar i bonove të thesarit 12-M (në %)	+2.31
Stoku i kredisë (%) për shtator'17	+0.7
Stoku i depozitave (%) për shtator'17	+0.2

**Kontakti:**

Tel: +355 (4) 228 1210  
E-mail: marsed.harizi@financa.gov.al  
www.financa.gov.al

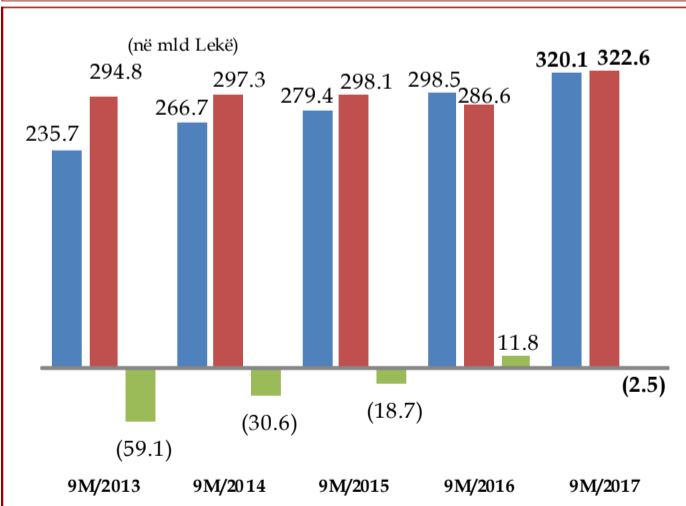
**INDEKSI I ÇMIMEVE TË KONSUMIT**

Indeksi i çmimeve të konsumit në muajin shtator 2017 arriti në 103.1 për qind (kundrejt muajit dhjetor 2015), duke shënuar një rritje prej 0.4% në krahasim me muajin paraardhës, ndërsa norma vjetore e inflacionit për këtë muaj u rrit me +1.6%. Një vit më parë, ky ndryshim ishte +1.8%. Gjatë këtij muaji, grupi që pati rritje të lartë ishte "Ushqime dhe Pije Joalkolike" me +3.5 për qind, duke kontribuar me +1.34 pike përqindje, ndërsa grupi që shënoi rënie më të madhe ishte grupi "Veshje dhe Këpuçë" me (1.6%) duke ndikuar negativisht në ndryshimin vjetor me (0.06) pikë përqindje.



**TOTALI I TË ARDHURAVE**

Në shtator 2017, të ardhurat buxhetore gjithsej ishin 320.1 miliardë lekë, ose rreth 0.2% më shumë se plani dhe 7.2% më shumë se e njëjta periudhë e vitit të kaluar. Të ardhurat tatimore po në fund të kësaj periudhe arritën në 298 miliardë lekë, ose 0.5% më shumë se plani; me të njëjtën periudhë të vitit të kaluar ato ishin rreth 8.6% më të larta.



**TOTALI I SHPENZIMEVE**

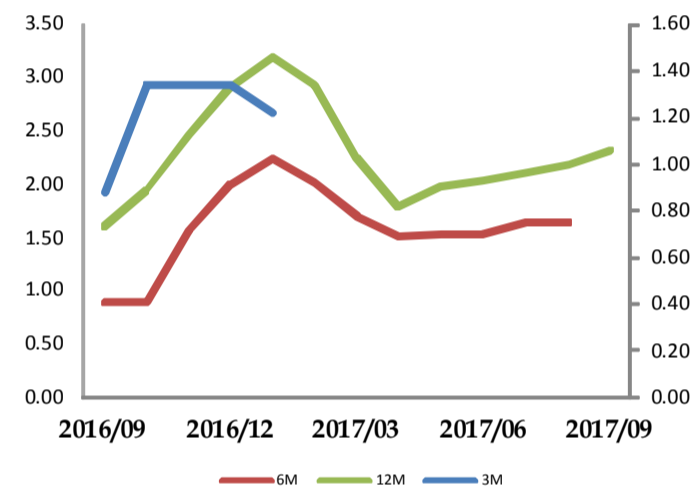
Shpenzimet e përgjithshme në shtator 2017, arritën në 322.6 miliardë lekë, ose 1.5% më pak se plani; krahasuar me të njëjtën periudhë të vitit 2016, shpenzimet rezultuan 12.5% më të larta. Shpenzimet korrente rezultuan 0.9% më pak se plani dhe 9.8% më shumë se viti i kaluar, ndërsa shpenzimet kapitale rezultuan 5.8% më pak se plani dhe 35.1% më të larta se viti i kaluar.

**BONOT E THESARIT**

• Yield-et e Bonove të Thesarit ndaj shtator'16 ndryshuan respektivisht:

1. Maturimi 3-mujor nuk pati emetim;
2. Maturimi 6-mujor nuk pati emitim;
3. Maturimi 12-mujor u rrit me +0.731 pikë përqindje.

**BONO THESARI - YIELD**

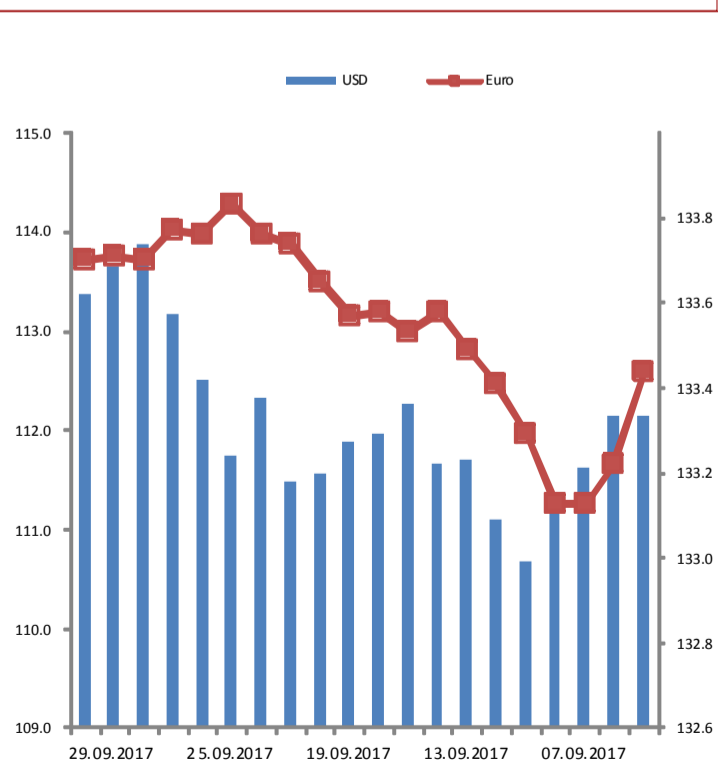


**KURSI I KËMBIMIT**

Gjatë shtator 2017, Leku shënoi një zhvlerësim kundrejt monedhës europiane (Euro) me 0.77 për qind dhe shënoi një vlerësim kundrejt dollarit amerikan, me rreth 0.11 për qind krahasuar me muajin gusht'17.

Kursi mesatar i këmbimit të Lek-ut, për muajin shtator 2017 ishte:

- kundrejt monedhës europiane, **Euro 133.55 lekë/euro**
- kundrejt monedhës amerikane, **USD 112.10 lekë/usd.**





REPUBLIKA E SHQIPËRISE  
MINISTRIA E FINANCAVE

DIRECTORY OF MACROECONOMY – SECTOR OF ECONOMIC ANALYSIS AND STATISTICS

**JANUARY - SEPTEMBER 2017**

**REAL SECTOR**

• Nominal GDP 2017 (in billion ALL) <i>(Ministry of Finance forecasting)</i>	<b>1,596.4</b>
• Real growth of GDP 2017 (%) <i>(Ministry of Finance forecasting)</i>	<b>+3.8</b>
• Nominal growth of GDP 2017 (%) <i>(Ministry of Finance forecasting)</i>	<b>+6.3</b>
• Consumer Price Index (monthly change %), September'17 / August'17	<b>+0.4</b>
• Consumer Price Index (annual change %), September'17 / September'16	<b>+1.6</b>
• Unemployment rate for Q2 / 2017 (%)	<b>+13.9</b>

**FOREIGN TRADE**

• Export of goods (billion ALL)	<b>200.7</b>
• Percentage (%), compared with September'16	<b>+13.3</b>
• Import of goods (billion ALL)	<b>452.9</b>
• Percentage (%), compared with September'16	<b>+6.8</b>
• Trade Balance (billion ALL)	<b>-252.2</b>
• Trade Balance percentage (%) with September'16	<b>+2.1</b>

**PUBLIC FINANCE**

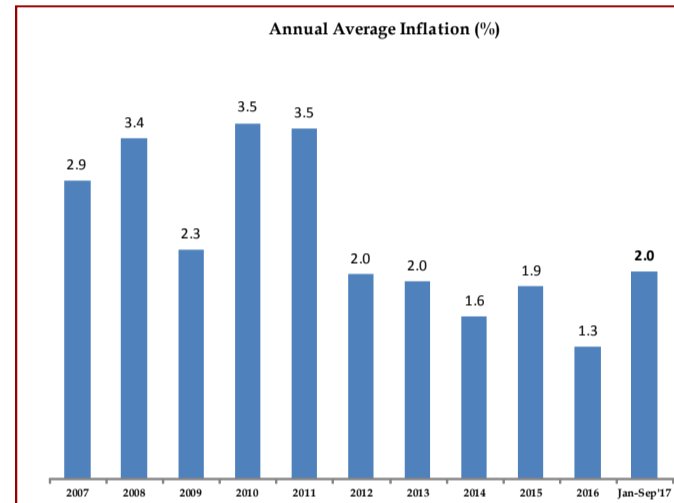
• Total Revenues - September'17 (million ALL)	<b>320,072</b>
• Total Expenditures - September'17 (million ALL)	<b>322,603</b>
• Fiscal Balance - September'17 (million ALL)	<b>-2,531</b>

**FINANCIAL MARKETS**

<i>Average exchange rates</i>	
• EURO	<b>133.55</b>
• USD	<b>112.10</b>
Yield of 3-M Treasury Bills (%)	<b>n/e</b>
Yield of 6-M Treasury Bills (%)	<b>n/e</b>
Yield of 12-M Treasury Bills (%)	<b>+2.31</b>
Annual Credit stock in (%), September'17	<b>+0.7</b>
Annual Deposits stock in (%), September'17	<b>+0.2</b>

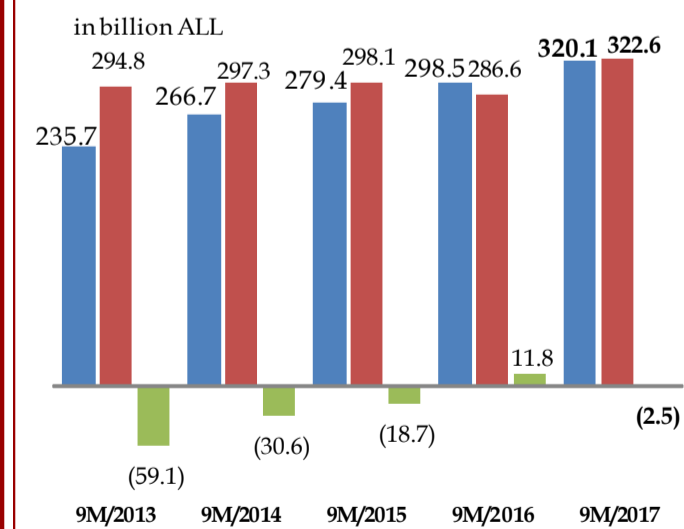
**CONSUMER PRICE INDEX**

In September 2017 the Consumer Price Index was at 103.1% against December 2015. The CPI in this month increased by 0.4% compared to the previous month. The annual change of CPI for September was +1.6%. A year ago this change was +1.8%. The index of "Food & Non-alcoholic beverages" group scored one of the highest pace of the month by +3.5%, contributing by +1.34 percentage points; while the group that scored the highest decrease was "Clothes and Shoes" with (1.6%), contributing negatively to the annual change by (0.06) percentage points;



**TOTAL REVENUES**

Total revenues in September 2017 reached 320.1 billion ALL, or 0.2% more than the plan and 7.2% more than the same period of the last year. Tax revenues at the end of this period were 298 billion ALL, or 0.5% more than the plan and 8.6% more than the same period the last year.



**TOTAL EXPENDITURES**

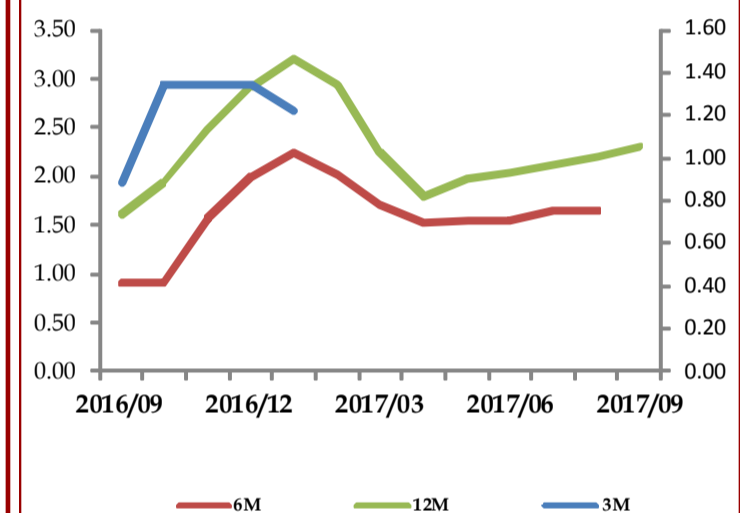
Total expenditures in September 2017 were 322.6 billion ALL, or the 1.5% less than the plan (and 12.5% more than last year). Current expenditures were 0.9% less than the plan and 9.8% more than the same period of last year, while capital expenditures were 5.8% less than plan and 35.1% more than the same period of 2016.

**TREASURY BILLS**

• Treasury Bills yields compared with September'16 were respectively:

1. 3-month maturity had no emission;
2. 6-month maturity had no emissions;
3. 12-month maturity increased by +0.71 percentage points;

**Treasury Bills Yield**

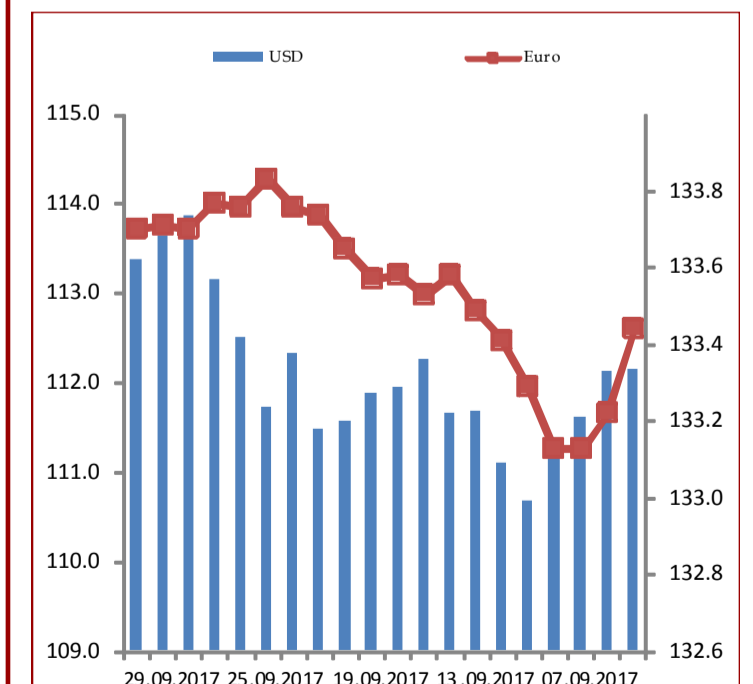


**EXCHANGE RATE**

During September 2017, the national currency depreciated against Euro by 0.77%, and appreciated by 0.11 per cent against the American currency, compared with the previous month.

During September'17 the average exchange rates were:

- EURO **133.55 ALL**
- USD **112.10 ALL**



**Contact:**

Tel: +355 (4) 228 1210  
E-mail: marsed.harizi@financa.gov.al  
www.financa.gov.al