



DREJTORIA MAKROEKONOMIKE – SEKTORI I ANALIZAVE EKONOMIKE DHE STATISTIKAVE

JANAR - NENTOR 2017

**SEKTORI REAL**

• GDP nominale 2017 (në miliardë Lekë) (Ministria e Financave - parashikim)	1,555.2
• Rritja reale PBB - 2017 (në %) (Ministria e Financave - parashikim)	+3.9
• Rritja nominale PBB - 2017 (në %) (Ministria e Financave - parashikim)	+5.6
• Indeksi i çmimeve të konsumit (ndryshimi mujor në %) nën'17 / tet'17	-0.1
• Indeksi i çmimeve të konsumit (ndryshimi vjetor në %) nën'17 / nën'16	+1.7
• Nivel i Papunësisë në T-3 / 2017 (%)	+13.6

**TREGTIA E JASHTME**

• Eksporti i mallrave (në miliardë Lekë)	249.7
• Përqindja (%), krahasuar me nëntor'16	+12.7
• Importi i mallrave (në miliardë Lekë)	562.6
• Përqindja (%), krahasuar me nëntor'16	+7.5
• Bilanci Tregtar (miliardë Lekë)	-312.9
• Përqindja (%) e Bilancit Tregtar ndaj nën'16	+3.7

**FINANCAT PUBLIKE**

• Të ardhurat gjithsej - Nëntor'17 (mln Lekë)	390,445
• Shpenzimet gjithsej - Nëntor'17 (mln Lekë)	400,977
• Bilanci fiskal - Nëntor'17 (mln Lekë)	-10,532

**TREGJET FINANCIARE**

Kursi mesatar i këmbimit

• EURO	133.49
• USD	114.01

Yield-i mesatar i bonove të thesarit 3-M (në %) Jo emetim

Yield-i mesatar i bonove të thesarit 6-M (në %) +2.04

Yield-i mesatar i bonove të thesarit 12-M (në %) +2.54

Stoku i kredisë (%) për nëntor'17 -0.1

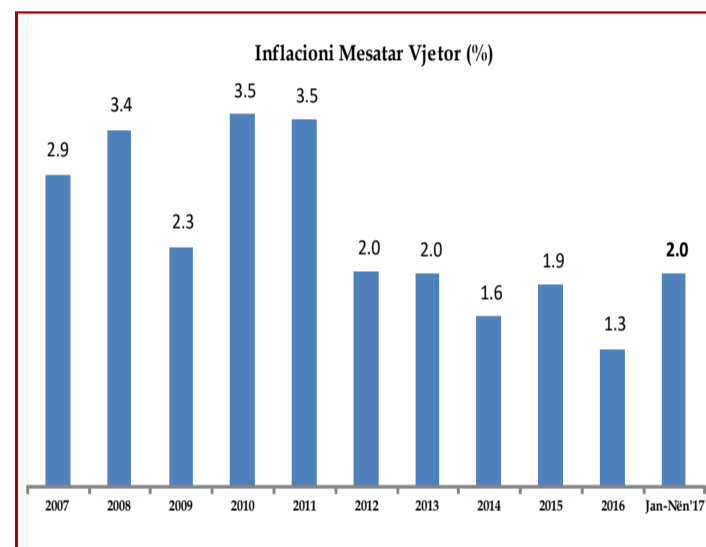
Stoku i depozitave (%) për nëntor'17 +0.1

**Kontakti:**

Tel: +355 (4) 228 1210  
E-mail: marsed.harizi@financa.gov.al  
www.financa.gov.al

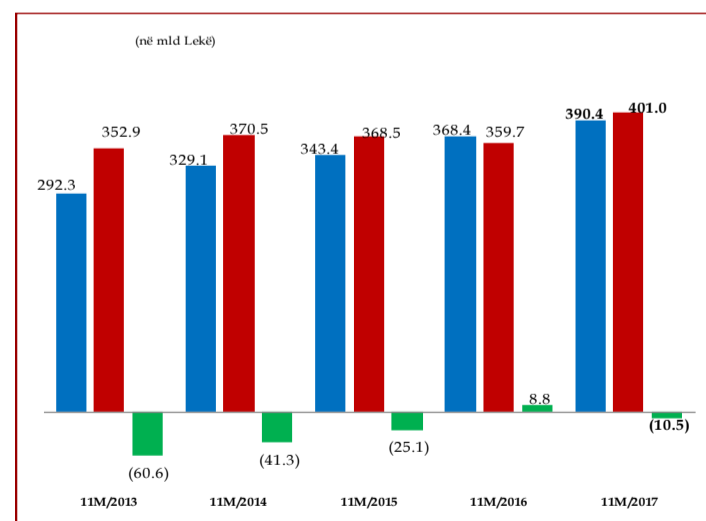
**INDEKSI I ÇMIMEVE TË KONSUMIT**

Indeksi i çmimeve të konsumit në muajin nëntor 2017 arriti në 103 për qind (kundrejt muajit dhjetor 2015), duke shënuar një rënie prej 0.1% në krahasim me muajin paraardhës, ndërsa norma vjetore e inflacionit për këtë muaj u rrit me +1.7%. Një vit më parë, ky ndryshim ishte +1.9%. Gjatë këtij muaji, grupi që pati rritje të lartë ishte "Ushqime dhe Pije Joalkolike" me +3.7 për qind, duke kontribuar me +1.39 pike përqindje, ndërsa grupi që shënoi rënie më të madhe ishte grupi "Veshje dhe Këpucë" me (0.4%) duke ndikuar negativisht në ndryshimin vjetor me (0.02) pikë përqindje.



**TOTALI I TË ARDHURAVE**

Në nëntor 2017, të ardhurat buxhetore gjithsej ishin 390.4 miliardë lekë, ose rreth 1.4% më pak se plani dhe 6% më shumë se e njëjta periudhë e vitit të kaluar. Të ardhurat tatimore po në fund të kësaj periudhe arritën në 362.9 miliardë lekë, ose 1% më pak se plani; me të njëjtën periudhë të vitit të kaluar ato ishin rreth 7.7% më të larta.



**TOTALI I SHPENZIMEVE**

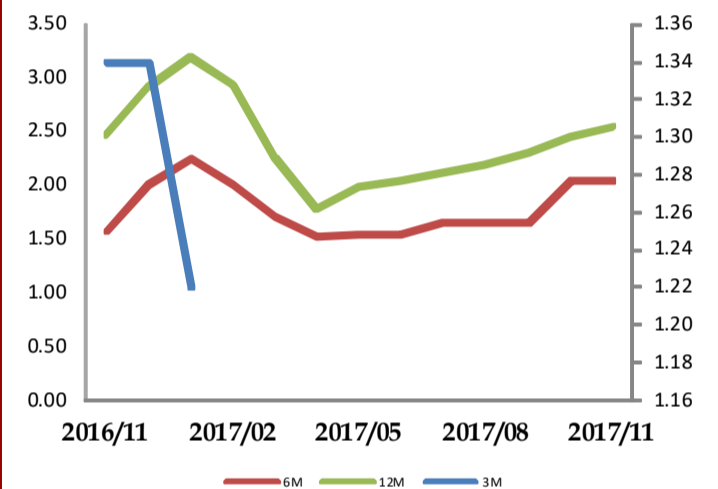
Shpenzimet e përgjithshme në nëntor 2017, arritën në 401 miliardë lekë, ose 3.3% më pak se plani; krahasuar me të njëjtën periudhë të vitit 2016, shpenzimet rezultuan 11.5% më të larta. Shpenzimet korrente rezultuan 1.4% më pak se plani dhe 8.4% më shumë se viti i kaluar, ndërsa shpenzimet kapitale rezultuan 15.4% më pak se plani dhe 30.4% më të larta se viti i kaluar.

**BONOT E THESARIT**

• Yield-et e Bonove të Thesarit ndaj nëntor'16 ndryshuan respektivisht:

1. Maturimi 3-mujor nuk pati emetim;
2. Maturimi 6-mujor u rrit me +0.47 pikë përqindje;
3. Maturimi 12-mujor u rrit me +0.07 pikë përqindje.

**BONO THESARI - YIELD**

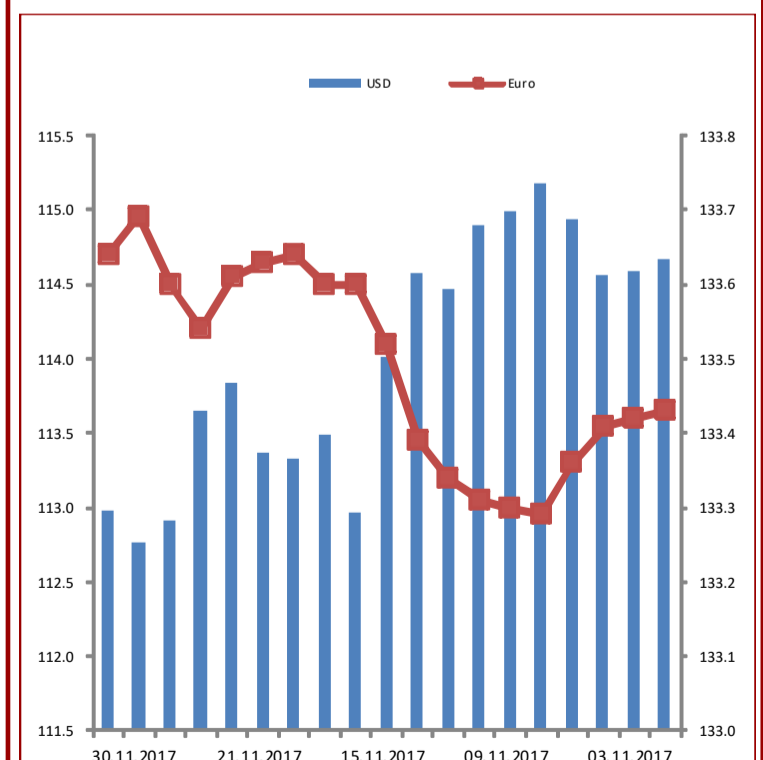


**KURSI I KËMBIMIT**

Gjatë nëntor 2017, Leku shënoi një vlerësim kundrejt monedhës europiane (Euro) me 0.12 për qind dhe po ashtu shënoi një zhvlerësim kundrejt dollarit amerikan, me rreth 0.24 për qind krahasuar me muajin tetor'17.

Kursi mesatar i këmbimit të Lek-ut, për muajin nëntor 2017 ishte:

- kundrejt monedhës europiane, **Euro 133.49 lekë/euro**
- kundrejt monedhës amerikane, **USD 114.01 lekë/usd.**





DIRECTORY OF MACROECONOMY – SECTOR OF ECONOMIC ANALYSIS AND STATISTICS

JANUARY - NOVEMBER 2017

**REAL SECTOR**

• Nominal GDP 2017 (in billion ALL) (Ministry of Finance forecasting)	1,555.2
• Real growth of GDP 2017 (%) (Ministry of Finance forecasting)	+3.9
• Nominal growth of GDP 2017 (%) (Ministry of Finance forecasting)	+5.6
• Consumer Price Index (monthly change %), October'17 / September'17	-0.1
• Consumer Price Index (annual change %), November'17 / November'16	+1.7
• Unemployment rate for Q3 / 2017 (%)	+13.6

**FOREIGN TRADE**

• Export of goods (billion ALL)	249.7
• Percentage (%), compared with November'16	+12.7
• Import of goods (billion ALL)	562.6
• Percentage (%), compared with November'16	+7.5
• Trade Balance (billion ALL)	-312.9
• Trade Balance percentage (%) with November'16	+3.7

**PUBLIC FINANCE**

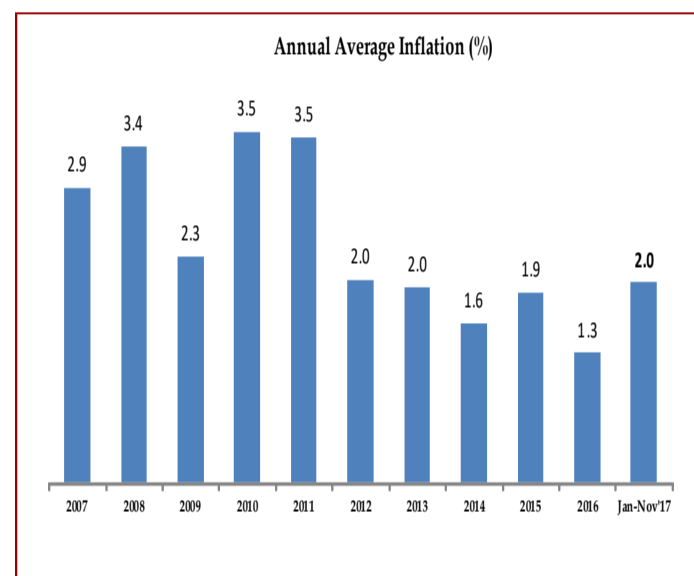
• Total Revenues - November'17 (million ALL)	390,445
• Total Expenditures - November'17 (million ALL)	400,977
• Fiscal Balance - November'17 (million ALL)	-10,532

**FINANCIAL MARKETS**

<i>Average exchange rates</i>	
• EURO	133.49
• USD	114.01
Yield of 3-M Treasury Bills (%)	n/e
Yield of 6-M Treasury Bills (%)	+2.04
Yield of 12-M Treasury Bills (%)	+2.54
Annual Credit stock in (%), November'17	-0.1
Annual Deposits stock in (%), November'17	+0.1

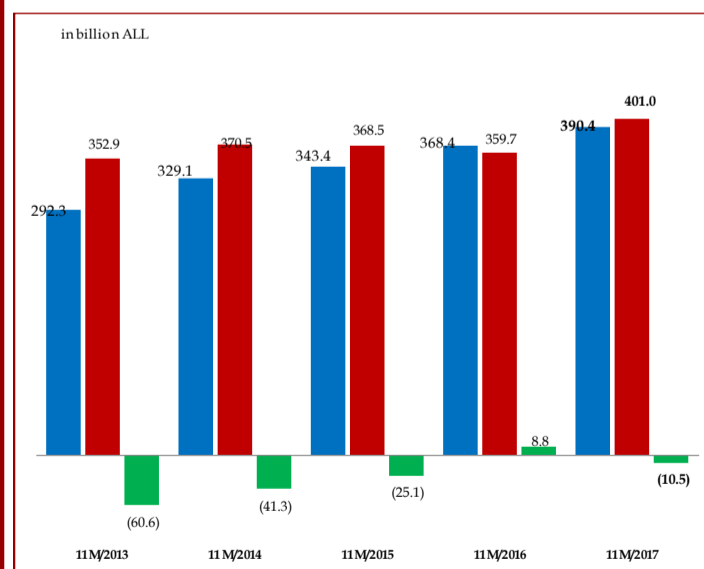
**CONSUMER PRICE INDEX**

In November 2017 the Consumer Price Index was at 103% against December 2015. The CPI in this month decreased by 0.1% compared to the previous month. The annual change of CPI for November was +1.7%. A year ago this change was +1.9%. The index of "Food & Non-alcoholic beverages" group scored one of the highest pace of the month by +3.7%, contributing by +1.39 percentage points; while the group that scored the highest decrease was "Clothes and Shoes" with (0.4%), contributing negatively to the annual change by (0.02) percentage points;



**TOTAL REVENUES**

Total revenues in November 2017 reached 390.4 billion ALL, or 1.4% less than the plan and 6% more than the same period of the last year. Tax revenues at the end of this period were 362.9 billion ALL, or 1% less than the plan and 7.7% more than the same period of the last year.



**TOTAL EXPENDITURES**

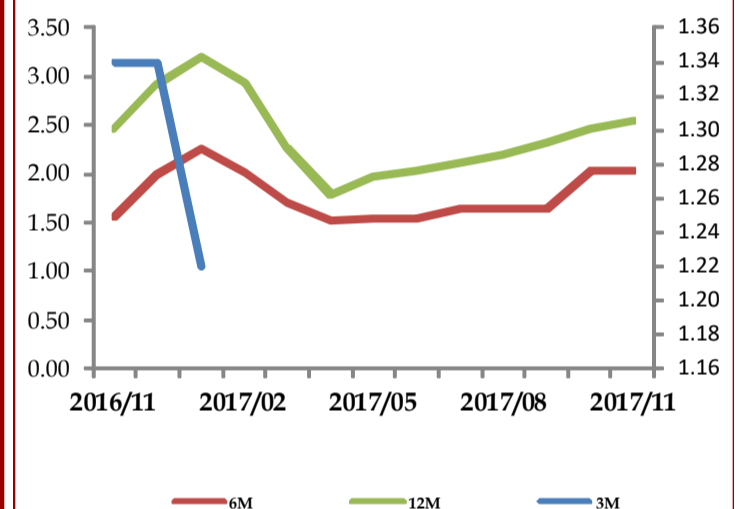
Total expenditures in November 2017 were 401 billion ALL, or the 3.3% less than the plan (and 11.5% more than last year). Current expenditures were 1.4% less than the plan and 8.4% more than the same period of last year, while capital expenditures were 15.4% less than plan and 30.4% more than the same period of 2016.

**TREASURY BILLS**

• Treasury Bills yields compared with November'16 were respectively:

1. 3-month maturity had no emission;
2. 6-month maturity increased by +0.47 percentage points;
3. 12-month maturity increased by +0.07 percentage points;

**Treasury Bills Yield**

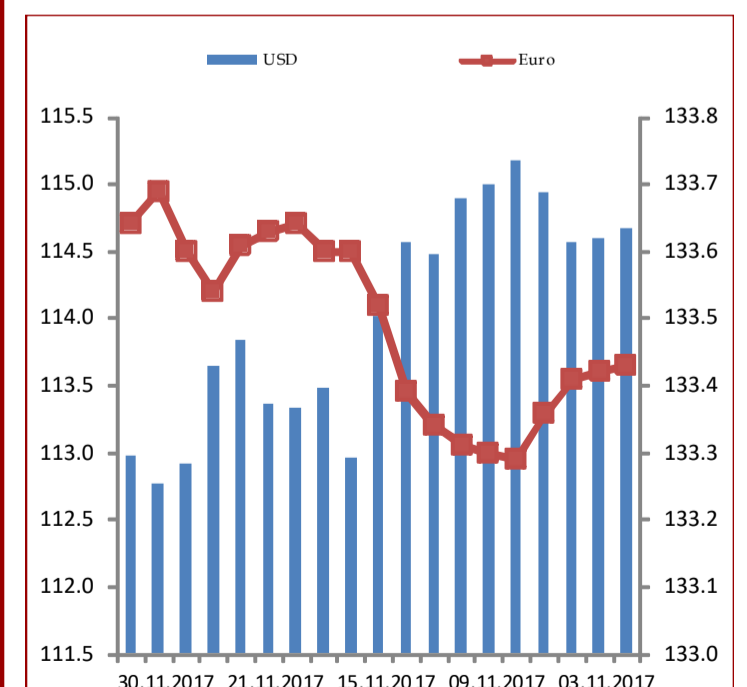


**EXCHANGE RATE**

During November 2017, the national currency appreciated against Euro by 0.12%, and depreciated by 0.24 per cent against the American currency, compared with the previous month.

During November'17 the average exchange rates were:

- EURO 133.49 ALL
- USD 114.01 ALL



**Contact:**

Tel: +355 (4) 228 1210  
E-mail: marsed.harizi@financa.gov.al  
www.financa.gov.al