



REPUBLIKA E SHQIPËRISE
MINISTRIA E FINANCAVE

DREJTORIA MAKROEKONOMIKE – SEKTORI I ANALIZAVE EKONOMIKE DHE STATISTIKAVE

JANAR - KORRIK 2017

SEKTORI REAL

• GDP nominale 2017 (në miliardë Lekë) (Ministria e Financave - parashikim)	1,596.4
• Rritja reale PBB - 2017 (në %) (Ministria e Financave - parashikim)	+3.8
• Rritja nominale PBB - 2017 (në %) (Ministria e Financave - parashikim)	+6.3
• Indeksi i çmimeve të konsumit (ndryshimi mujor në %) kor'17 / qer'17	-0.1
• Indeksi i çmimeve të konsumit (ndryshimi vjetor në %) kor'17 / kor'16	+2.0
• Nivel i Papunësisë në T-1 / 2017 (%)	+14.2

TREGTIA E JASHTME

• Eksporti i mallrave (në miliardë Lekë)	158.2
• Përqindja (%), krahasuar me korrik'16	+12.9
• Importi i mallrave (në miliardë Lekë)	350.2
• Përqindja (%), krahasuar me korrik'16	+6.3
• Bilanci Tregtar (miliardë Lekë)	-192.0
• Përqindja (%) e Bilancit Tregtar ndaj korrik'16	+1.4

FINANCAT PUBLIKE

• Të ardhurat gjithsej për korrik'17 (mln Lekë)	248,340
• Shpenzimet gjithsej për korrik'17 (mln Lekë)	245,446
• Bilanci fiskal për korrik'17 (mln Lekë)	+2,894

TREGJET FINANCIARE

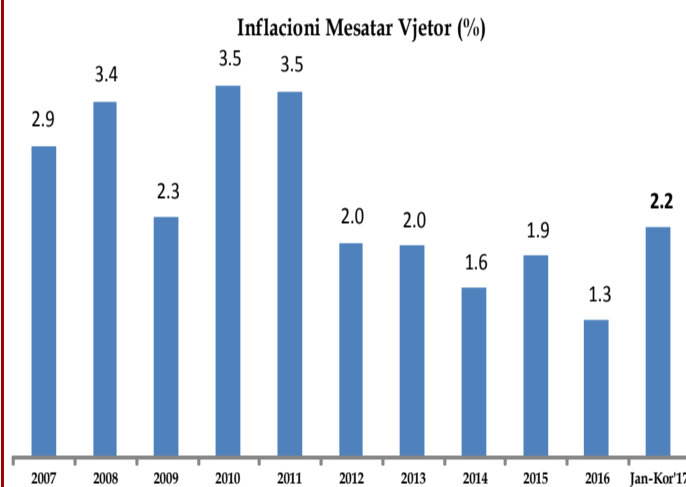
Kursi mesatar i këmbimit	
• EURO	132.57
• USD	115.24
Yield-i mesatar i bonove të thesarit 3-M (në %)	Jo emetim
Yield-i mesatar i bonove të thesarit 6-M (në %)	+1.65
Yield-i mesatar i bonove të thesarit 12-M (në %)	+2.12
Stoku i kredisë (%) për korrik'17	-0.8
Stoku i depozitave (%) për korrik'17	+1.6

Kontakti:

Tel: +355 (4) 228 1210
E-mail: marsed.harizi@financa.gov.al
www.financa.gov.al

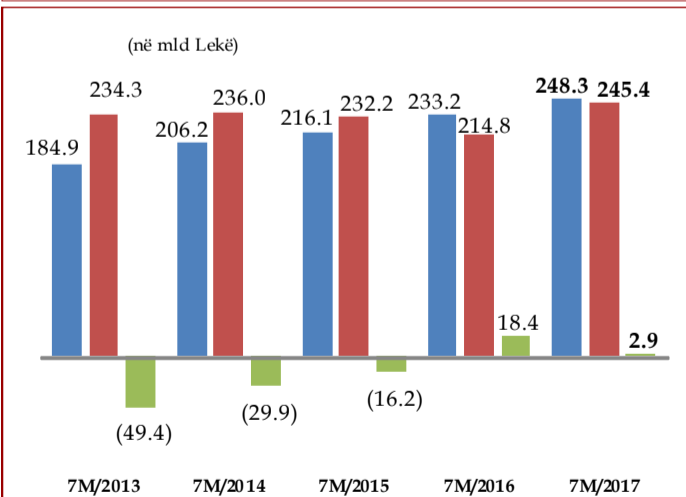
INDEKSI I ÇMIMEVE TË KONSUMIT

Indeksi i çmimeve të konsumit në muajin korrik 2017 arriti në 102.3 për qind (kundrejt muajit dhjetor 2015), duke shënuar një rënie prej (0.1%) në krahasim me muajin paraardhës, ndërsa norma vjetore e inflacionit për këtë muaj u rrit me +2%. Një vit më parë, ky ndryshim ishte +1.9%. Gjatë këtij muaji, grupi që pati rritje të lartë ishte "Ushqime dhe Pije Joalkolike" me +4.7 për qind, duke kontribuar me +1.71 pike përqindje, ndërsa grupi që shënoi rënie më të madhe ishte grupi "Veshje dhe Këpuçë" me (1.7%) duke ndikuar negativisht në ndryshimin vjetor me (0.07) pikë përqindje.



TOTALI TË ARDHURAVE

Në korrik 2017, të ardhurat buxhetore gjithsej ishin 248.3 miliardë lekë, ose rreth 3.2% më shumë se plani dhe 6.5% më shumë se e njëjta periudhë e vitit të kaluar. Të ardhurat tatimore po në fund të kësaj periudhe arritën në 230.8 miliardë lekë, ose 4% më shumë se plani; me të njëjtën periudhë të vitit të kaluar ato ishin rreth 8.2% më të larta.



TOTALI I SHPENZIMEVE

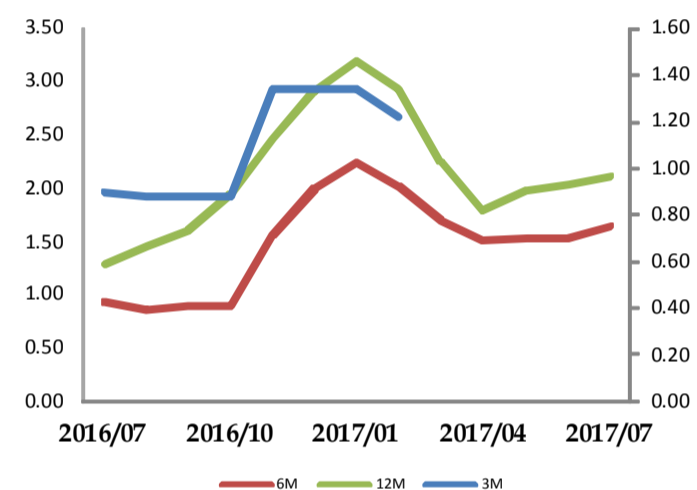
Shpenzimet e përgjithshme në korrik 2017, arritën në 245.4 miliardë lekë, ose 1.7% më pak se plani; krahasuar me të njëjtën periudhë të vitit 2016, shpenzimet rezultuan 14.3% më të larta. Shpenzimet korrente rezultuan 0.8% më shumë se plani dhe 11.5% më shumë se viti i kaluar, ndërsa shpenzimet kapitale rezultuan 17.9% më pak se plani dhe 46.2% më të larta se viti i kaluar.

BONOT E THESARIT

• Yield-et e Bonove të Thesarit ndaj korrik'16 ndryshuan respektivisht:

1. Maturimi 3-mujor nuk pati emetim;
2. Maturimi 6-mujor u rrit me +0.71 pikë përqindje;
3. Maturimi 12-mujor u rrit me +0.83 pikë përqindje.

BONO THESARI - YIELD

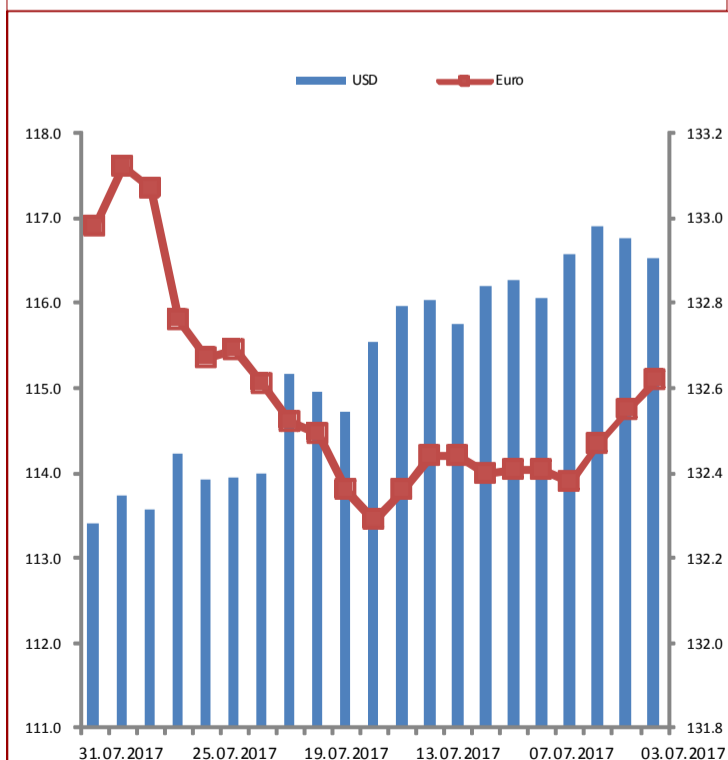


KURSI I KËMBIMIT

Gjatë korrik 2017, Leku shënoi një zhvlerësim kundrejt monedhës europiane (Euro) me 0.48 për qind dhe shënoi një vlerësim kundrejt dollarit amerikan, me rreth 2.83 për qind krahasuar me muajin qershor'17.

Kursi mesatar i këmbimit të Lek-ut, për muajin korrik 2017 ishte:

- kundrejt monedhës europiane, Euro 132.57 lekë/euro
- kundrejt monedhës amerikane, USD 115.24 lekë/usd.





REPUBLIKA E SHQIPËRISE
MINISTRIA E FINANCAVE

DIRECTORY OF MACROECONOMY – SECTOR OF ECONOMIC ANALYSIS AND STATISTICS

JANUARY - JULY 2017

REAL SECTOR

• Nominal GDP 2017 (in billion ALL) <i>(Ministry of Finance forecasting)</i>	1,596.4
• Real growth of GDP 2017 (%) <i>(Ministry of Finance forecasting)</i>	+3.8
• Nominal growth of GDP 2017 (%) <i>(Ministry of Finance forecasting)</i>	+6.3
• Consumer Price Index (monthly change %), July'17 / June'17	-0.1
• Consumer Price Index (annual change %), July'17 / July'16	+2.0
• Unemployment rate for Q1 / 2017 (%)	+14.2

FOREIGN TRADE

• Export of goods (billion ALL)	158.2
• Percentage (%), compared with July'16	+12.9
• Import of goods (billion ALL)	350.2
• Percentage (%), compared with July'16	+6.3
• Trade Balance (billion ALL)	-192.0
• Trade Balance percentage (%) with July'16	+1.4

PUBLIC FINANCE

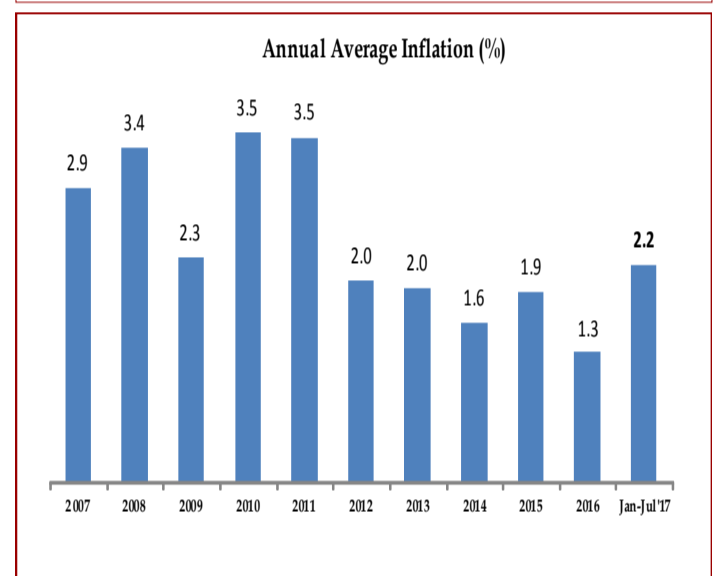
• Total Revenues for July'17 (million ALL)	248,340
• Total Expenditures for July'17 (million ALL)	245,446
• Fiscal Balance for July'17 (million ALL)	+2,894

FINANCIAL MARKETS

<i>Average exchange rates</i>	
• EURO	132.57
• USD	115.24
Yield of 3-M Treasury Bills (%)	n/e
Yield of 6-M Treasury Bills (%)	+1.65
Yield of 12-M Treasury Bills (%)	+2.12
Annual Credit stock in (%), July'17	-0.8
Annual Deposits stock in (%), July'17	+1.6

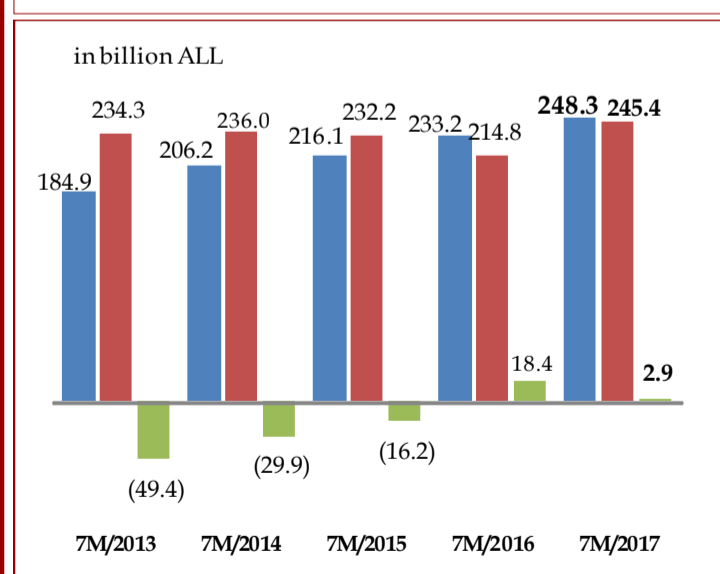
CONSUMER PRICE INDEX

In July 2017 the Consumer Price Index was at 102.3% against December 2015. The CPI in this month decreased by (0.1%) compared to the previous month. The annual change of CPI for July was +2%. A year ago this change was +1.9%. The index of "Food & Non-alcoholic beverages" group scored one of the highest pace of the month by +4.7%, contributing by +1.71 percentage points; while the group that scored the highest decrease was "Clothes and Shoes" with (1.7%), contributing negatively to the annual change by (0.07) percentage points;



TOTAL REVENUES

Total revenues in July 2017 reached 248.3 billion ALL, or 3.2% more than the plan and 6.5% more than the same period of the last year. Tax revenues at the end of this period were 230.8 billion ALL, or 4% more than the plan and 8.2% more than the same period the last year.



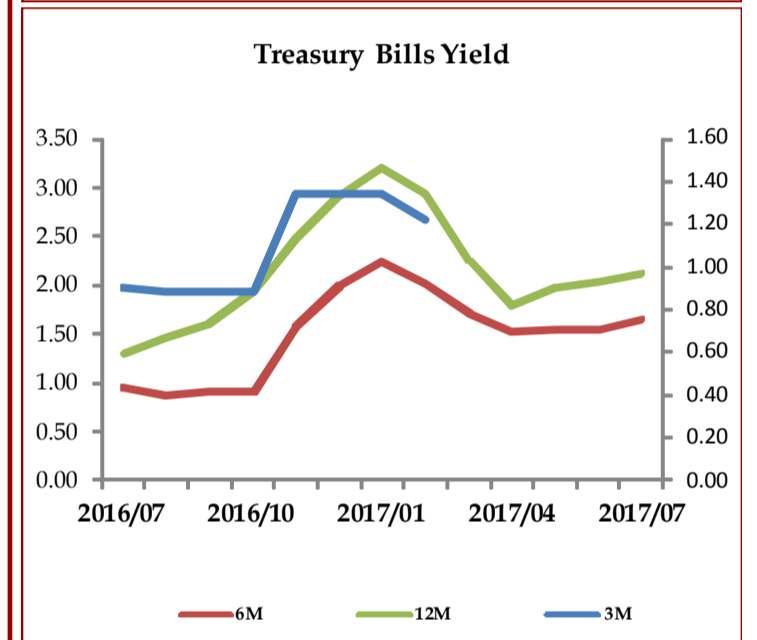
TOTAL EXPENDITURES

Total expenditures in July 2017 were 245.4 billion ALL, or the 1.7% less than the plan (and 14.3% more than last year). Current expenditures were 0.8% more than the plan and 11.5% more than the same period of last year, while capital expenditures were 17.9% less than plan and 46.2% more than the same period of 2016.

TREASURY BILLS

• Treasury Bills yields compared with July'16 were respectively:

1. 3-month maturity had no emission;
2. 6-month maturity increased by +0.71 percentage points;
3. 12-month maturity increased by +0.83 percentage points;

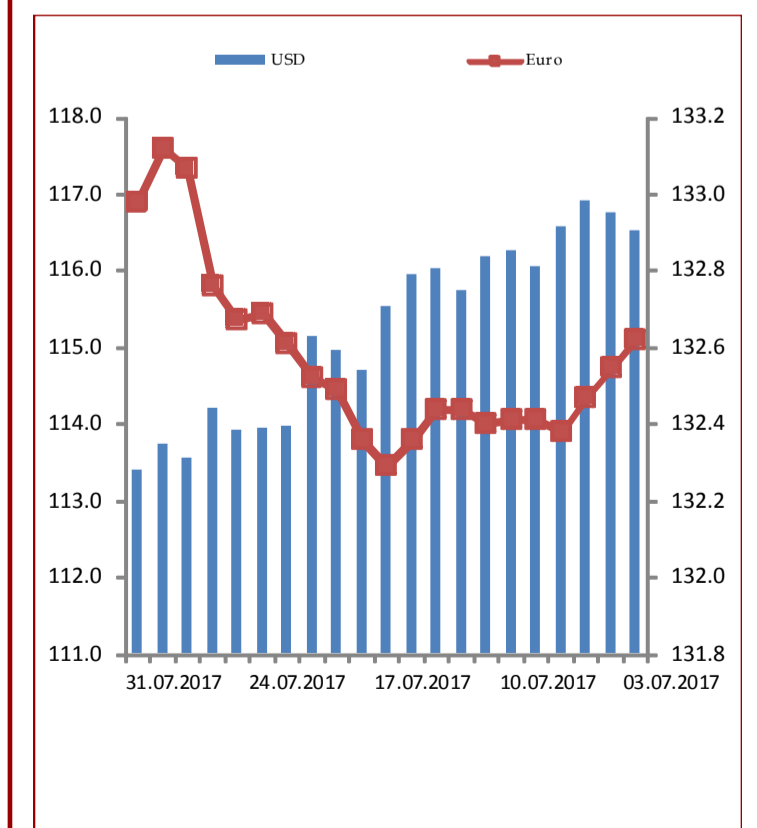


EXCHANGE RATE

During July 2017, the national currency depreciated against Euro by 0.48%, and appreciated considerably by 2.83 per cent against the American currency, compared with the previous month.

During July'17 the average exchange rates were:

- EURO **132.57 ALL**
- USD **115.24 ALL**



Contact:

Tel: +355 (4) 228 1210
E-mail: marsed.harizi@financa.gov.al
www.financa.gov.al