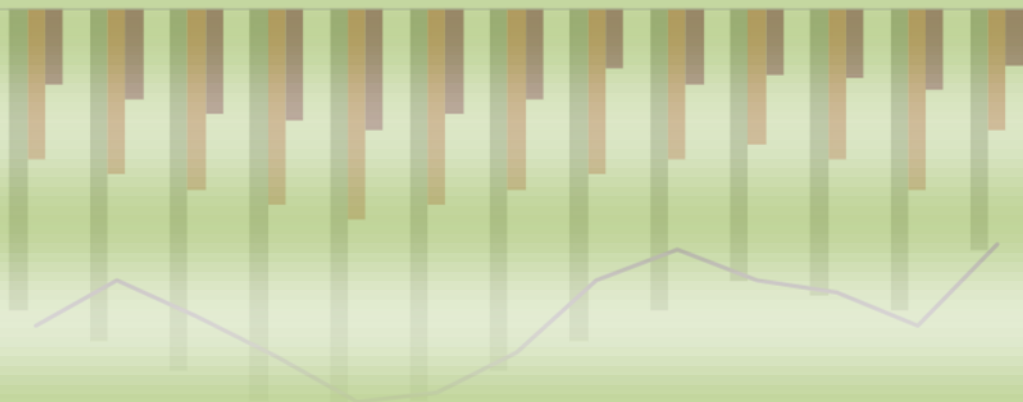
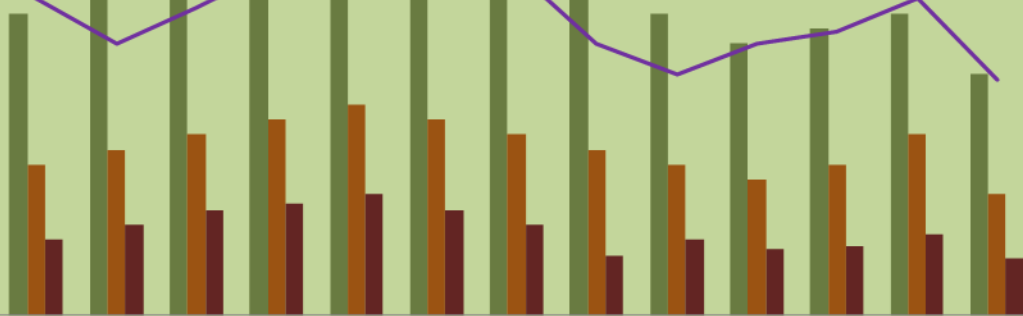




EKONOMIA DHE BUXHETI

2014



Raporti Mujor

Mars, 2014

Kontakt:

e-mail: marsed.harizi@financa.gov.al

e-mail: ernil.sabaj@financa.gov.al

(website - www.financa.gov.al)

PËRMBAJTJA

VEÇORITË KRYESORE.....	2
ZHVILLIMET EKONOMIKE.....	3
1. Indeksi i Çmimeve të Konsumit	3
2. Kursi Mesatar i Këmbimit	4
3. Ecuria e Normave të Interesit të Depozitave dhe Huave	5
4. Bilanci i Pagesave	6
5. Mjetet Valutore Neto të Sistemit Bankar	7
6. Kredia për Ekonominë	8
7. Oferta e Parasë	9
8. Depozitat sipas Burimeve	10
SEKTORI FISKAL.....	11
1. Buxheti i Konsoliduar	11
2. Të Ardhurat sipas Burimeve	12
ANEKSI STATISTIKOR.....	13

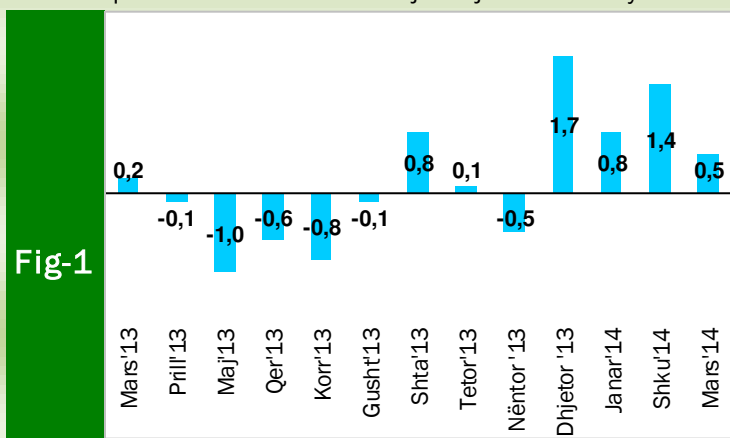
VEÇORITË KRYESORE

- *Indeksi i çmimeve të konsumit* në muajin mars 2014 arriti në 119.31 për qind;
- *Norma vjetore e inflacionit* për muajin mars ishte 2.2 për qind;
- *Kursi mesatar i këmbimit të monedhës vendase* me dy monedhat kryesore të huaja për muajin mars 2014 ishte 101.55 lekë për dollarë dhe 140.29 lekë për euro;
- *Normat e interesit të depozitave në lekë* gjatë muajit mars shënuan kuotat 2.16 për ato 12-mujore, 1.66 për 6-mujoret dhe 1.12 për qind për depozitat 3-mujore dhe 2.25 për depozitat 1-mujore;
- *Normat e interesit për huatë në lekë* ishin 6.47 për qind për huatë 12-mujore dhe 9.34 për ato 6-mujore;
- *Oferta totale e parasë, e matur nga agregati M3*, arriti në 1,143,3 miliardë lekë në muajin mars, duke shënuar një rritje prej rreth 2.1 për qind, krahasuar me të njëjtën periudhë të një viti më parë;
- *Bilanci i pagesave* për gjithë vitin 2013 rezultoi me një suficit të përgjithshëm prej 104.4 milionë euro;
- *Situata Buxhetore* për periudhën janar - mars 2014 rezultoi me një deficit të përgjithshëm prej rreth 6.3 miliardë lekë, ose 56.8 për qind më pak e planit për këtë muaj (e cila ishte 14.6 miliardë).
- *Të ardhurat gjithsej* të realizuara gjatë periudhës janar - mars 2014, arritën në rreth 82.1 miliardë lekë, ose 101.6 për qind e planit për muajin.
- *Shpenzimet gjithsej* gjatë të njëjtës periudhë, arritën në rreth 88.4 miliardë lekë, ose 7.4 për qind më pak të shpenzimeve të planifikuara për këtë muaj.

ZHVILLIMET EKONOMIKE

1. Indeksi i Çmimeve të Konsumit

Indeksi i Çmimeve të Konsumit (IÇK) për muajin mars 2014 shënoi një rritje prej 0.5 për qind krahasuar me muajin shkurt '14, kur ky indeks shënonte një rritje prej 1.4 për qind, krahasuar me muajin paraardhës. Ndërsa gjatë muajit janar '14, ky indeks ishte 0.8 për qind më i lartë se në muajin dhjetor '13. Ndryshimet respektive me të njëjtët muaj të një



Ndryshimet mujore të IÇK-së

Burimi: INSTAT

viti më parë ishin 2.2 për qind, 1.9 për qind dhe 1.7 për qind. Rënia me e madhe mujore, gjatë muajit mars u konstatua në grupin “Veshje dhe këpucë” me 3.18 për qind. Peshat specifike relativisht e ulët që zë ky grup në shportën e mallrave të konsumit, bënë që ndryshimet e çmimeve për këtë grup të kenë efekte të ulëta mbi normën e inflacionit (rreth 0.1 pikë përqindjeje). Ndërsa rritja më e madhe u konstatua në grupin “Pije alkoolike dhe duhan” me 6.8 për qind (duke kontribuar me 0.3 pikë përqindje në normën e inflacionit).

Norma vjetore e inflacionit në muajin mars arriti në 2.2 për qind, duke qëndruar brenda objektivit të Bankës së Shqipërisë. Ndryshimet vjetore të indeksit të çmimeve të konsumit, në përqindje, për vitet 2013 dhe 2014 paraqiten në tabelën 1.

Tab - 1

Ndryshimi vjetor i Indeksit të Çmimeve të Konsumit (në %)

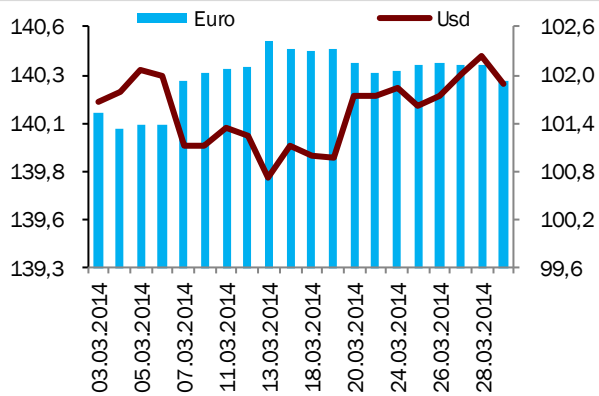
VITI	Janar	Shkurt	Mars	Prill	Maj	Qershor
2013	2,7	2,5	2,4	2,3	2,1	2,3
2014	1,7	1,9	2,2			
VITI	Korrik	Gusht	Shtator	Tetor	Nëntor	Dhjetor
2013	1,6	1,2	1,7	1,7	1,0	1,9
2014						

Burimi: INSTAT

2. Kursi mesatar i këmbimit

Kursi mesatar i këmbimit të lekut kundrejt euros në muajin mars 2014, arriti në 140.29 lekë/euro, duke shënuar një rënie me 0.02 për qind krahasuar me një muaj më parë. Në fund të muajit mars, një euro u këmbye me 140.27 lekë. Kursi mesatar i këmbimit të lekut kundrejt dollarit amerikan në muajin mars 2014, arriti në 101.55 lekë/dollarë duke

Fig-2



Ecuria e Kursit të Këmbimit gjatë muajit mars'14

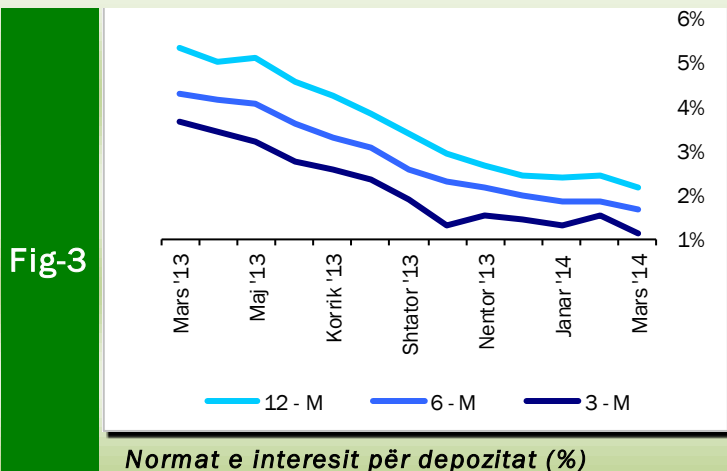
Burimi: Banka e Shqipërisë

shënuar një rënie prej 1.2 për qind kundrejt muajit shkurt '14. Në fund të muajit mars, kursi i këmbimit për dollarin amerikan arriti në nivelin 101.89 lekë/dollarë. Në krahasim me muajin mars të vitit të kaluar, rezulton se monedha shqiptare është mbiçmuar (mesatarisht) ndaj dollarit amerikan në masën 5.8 për qind, ndërsa kundrejt monedhës europiane euro është nënçmuar me 0.4 për qind. Nënçmimi dhe mbiçmimi i lekut, kundrejt dy monedhave kryesore, monedhës europiane euro dhe monedhës amerikane, në radhë të parë është i lidhur me ecurinë e tyre në tregjet monetare ndërkombëtare, duke reflektuar sjelljen e tyre në tregun e brendshëm monetar. Kursi i këmbimit të euros me dollarin amerikan pësoi një rënie mesatare duke arritur në rreth 0.724 euro/dollarë.

Ndër faktorët e brendshëm që kanë ndikuar në ecurinë e monedhës vendase gjatë këtij muaji, përmendim: ruajtja e ritmeve pozitive të rritjes ekonomike në vend, efikasiteti i politikës fiskale, efikasitetet në politikën monetare dhe në operacionet ndërbankare të ndërmarra nga Banka e Shqipërisë, etj.

3. Ecuria e Normave të Interesit të Depozitave dhe Huave

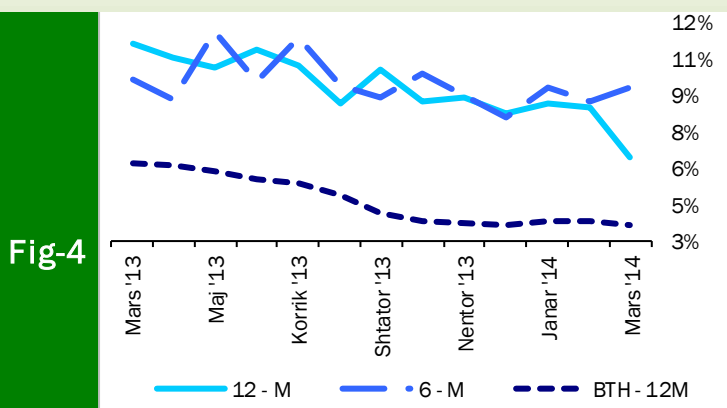
Gjatë muajit mars 2014, normat e interesit të depozitave 12 mujore në lekë arritën kuotën e 2.16 për qind, duke shënuar një rënie me 0.3 pikë përqindje krahasuar me muajin shkurt 2014. Rënie për këtë muaj ka patur edhe në normat e interesit të depozitave me afate të maturimit 1, 3 dhe 6 - mujore respektivisht me 0.26, 0.41 dhe 0.21 pikë përqindje, duke shkuar përkatësisht në 2.25, 1.12 dhe në 1.66 për qind. Rritje për këtë muaj nuk ka patur në asnjë prej normave të interesit të depozitave për të gjitha afatet e maturimit. Krahasuar me të njëjtën periudhë të një viti më parë, kanë pësuar rënie normat e



Normat e interesit për depozitat (%)

Burimi: Banka e Shqipërisë

interesit të depozitave për të gjitha afatet e maturimit 1, 3, 6 dhe 12-mujore.



Normat e interesit për huatë dhe bonot (%)

Burimi: Banka e Shqipërisë

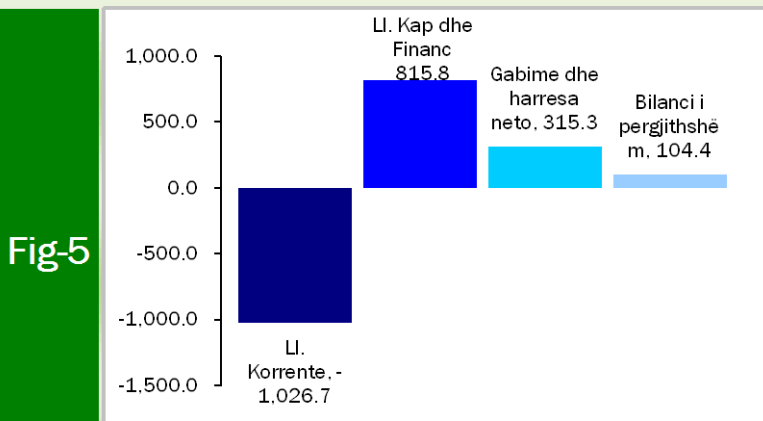
2014. Rënie për këtë muaj ka patur edhe në normat e interesit të depozitave me afate të maturimit 1, 3 dhe 6 - mujore respektivisht me 0.26, 0.41 dhe 0.21 pikë përqindje, duke shkuar përkatësisht në 2.25, 1.12 dhe në 1.66 për qind. Rritje për këtë muaj nuk ka patur në asnjë prej normave të interesit të depozitave për të gjitha afatet e maturimit. Krahasuar me të njëjtën periudhë të një viti më parë, kanë pësuar rënie normat e

Interesi i huave 12-mujore gjatë muajit mars pësoi një rënie me 2.02 pikë përqindje, duke arritur në 6.47 për qind nga 8.49 për qind që ishte në muajin shkurt 2014. Për këtë muaj, norma e interesit të huave 6-mujore pësuan një rritje me 0.57 pikë përqindje krahasuar me një muaj më parë. Interesi i huave 6-mujore për muajin shkurt arriti në 9.34 për qind.

Normat e interesit të bonove të thesarit gjatë muajit mars 2014, për bonot 12 dhe 6-mujore ishin përkatësisht 3.66 për qind dhe 3.40 për qind. Gjatë këtij muaji, vihet re një rënie në *yield*-et e bonove të thesarit për të gjitha afatet e maturimit 12-mujore, 6-mujore dhe ato 3-mujore, me respektivisht 0.13, 0.12 dhe 0.1 pikë përqindje.

4. Bilanci i Pagesave

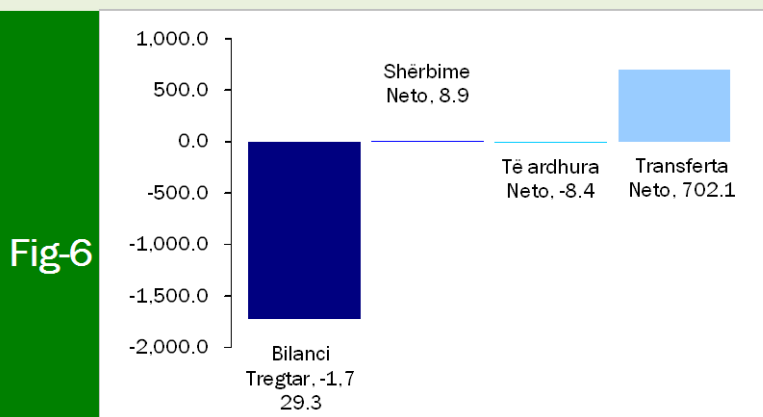
Bilanci i pagesave për periudhën janar–dhjetor 2013 regjistroi një suficit të përgjithshëm prej 104.4 milionë euro, karakteristika strukturore e të cilit paraqitet në figurën 5, ku



Bilanci i Pagesave viti 2013

Burimi: Banka e Shqipërisë

kontributin më të madh në të e jep zëri i “Llogaria korrente” së bashku me nënzërat e saj, me -1,026.7 milionë euro, duke u ulur me 0.5% krahasuar me 12-mujorin e vitit 2012. “Llogaria kapitale dhe financiare” për 12-mujorin e vitit 2013-të rezultoi të jetë 815.8 milionë euro, ose gati 5.9% më e ulët se në 12-mujorin e vitit 2012.



Llogaria Korrente viti 2013

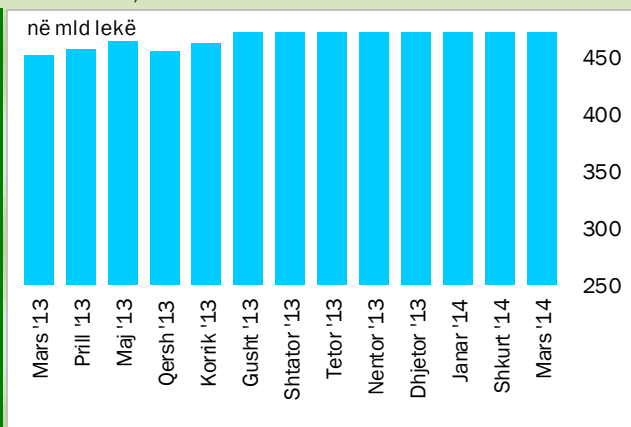
Burimi: Banka e Shqipërisë

Kompozicioni i deficitit të llogarisë korrente prej -1,026.7 milionë euro, i shprehur sipas elementeve kryesorë përbërës (në terma neto) për periudhën janar – dhjetor '13 rezultoi: (i) bilanci tregtar -1,799.3 mln euro, (ii) shërbime neto 8.9 mln euro, (iii) të ardhura neto -8.4 mln euro, (iv) transferta neto 702.1 mln euro. Kjo strukturë në mënyrë vizuale paraqitet në figurën 6.

5. Mjetet Valutore Neto të Sistemit Bankar

Gjatë muajit mars 2014, sistemi bankar ka shënuar rritje të mjeteve valutore neto (M.V.N), në rreth 34,202.4 milionë lekë krahasuar me marsin e vitit 2013. Kjo rritje ka ardhur si

Fig-7

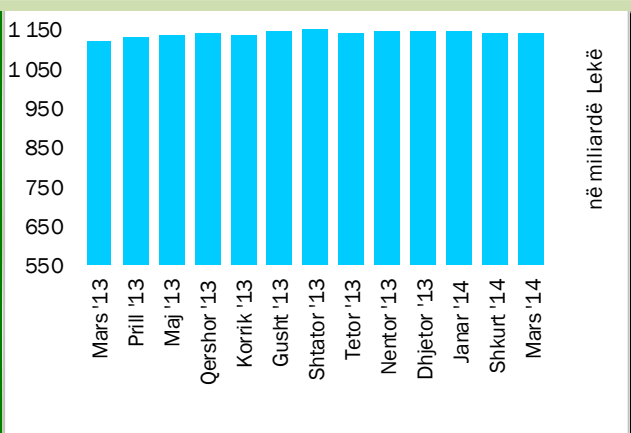


pasojë e rritjes së mjeteve valutore neto në Bankën e Shqipërisë me rreth 4,448.7 milionë lekë dhe të rritjes së mjeteve valutore neto të bankave të nivelit të dytë, me rreth 29,753.7 milionë lekë.

Ecuria e M.V.N. të sistemit në mar'13 - mar'14

Burimi: Banka e Shqipërisë

Fig-8



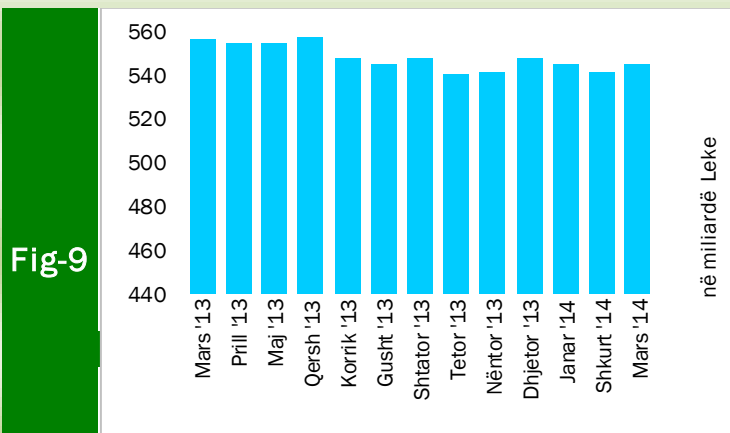
Agregati M3 mar'13 - mar'14

Burimi: Banka e Shqipërisë

Në muajin mars '14 sistemi bankar rezulton me një rritje prej 2,175.6 milionë lekë në mjetet valutore neto, krahasuar me muajin shkurt '14, rritje e cila erdhi si rezultat i rritjes së nivelit të mjeteve valutore neto të bankave të nivelit të dytë me rreth 3,044.7 milionë lekë. Efekti total rritës i mjeteve valutore neto të sistemit bankar është zvogëluar, si pasojë e rënies së ardhur në mjetet valutore neto të Bankës së Shqipërisë, me rreth 869.1 milionë lekë.

6. Kredia për Ekonominë

Teprica e kredisë për ekonominë për muajin mars 2014 arriti në 544.8 miliardë lekë. Rënia e tepricës së kredisë, krahasuar me fundvitin 2013 shënoi vlerën 3.1 miliardë lekë, me një rënie të lehtë prej rreth 0.6 për qind. Struktura e tepricës së kredisë sipas monedhave vazhdon të

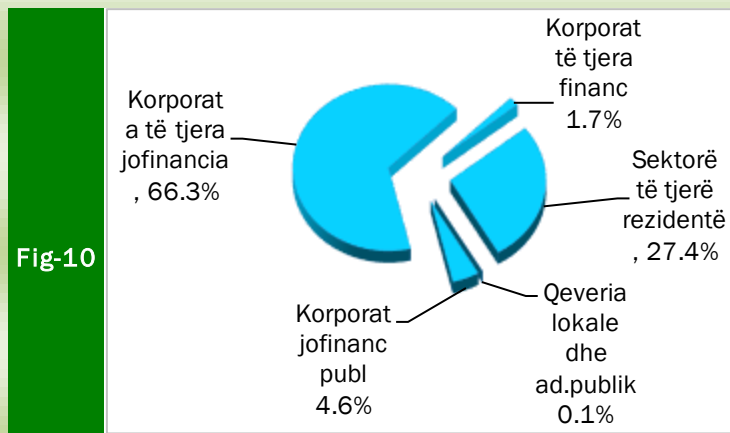


Rritja e stokut total të kredisë

Burimi: Banka e Shqipërisë

për qind apo 24.9 dhe 9.3 miliardë lekë.

mbizotërohet nga kredia në valutë, duke përbërë rreth 59.6 për qind të totalit të tepricës së kredisë me rreth 324.6 miliardë lekë. Gjatë muajit mars 2014, zëri “Korporata të tjera jofinanciare”, zuri peshën më të lartë të kredisë, me rreth 66.3 për qind ose 361.0 miliardë, ndjekur nga kreditë për individë, ku pesha e tyre specifike arriti në nivelin e 27.4 për qind ose 149.4 miliardë. Zërat “Korporata jofinanciare publike” dhe “Korporata të tjera financiare” arritën respektivisht 4.57 dhe 1.71



Përberja e kredisë mar '14

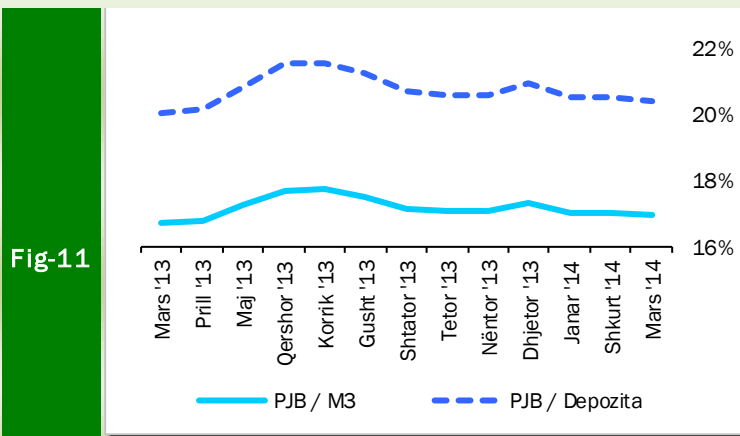
Burimi: Banka e Shqipërisë

kredive në monedhë të huaj, përkatësisht me rreth 73.34 për qind dhe rreth 23.63 për qind.

Për sa i përket shpërndarjes së kredisë sipas monedhës për muajin mars '14, zëri “Korporata të tjera jofinanciare” zuri peshën më të lartë të kredisë në lekë, me rreth 55.8 për qind, ndjekur nga “Sektorë të tjerë rezidentë” me rreth 33.0 për qind dhe nga “Korporata publike jofinanciare”, me 9.2 për qind. “Korporata të tjera jofinanciare” dhe “Sektorë të tjerë rezidentë” zënë gjithashtu pjesën më të rëndësishme të

7. Oferta e Parasë

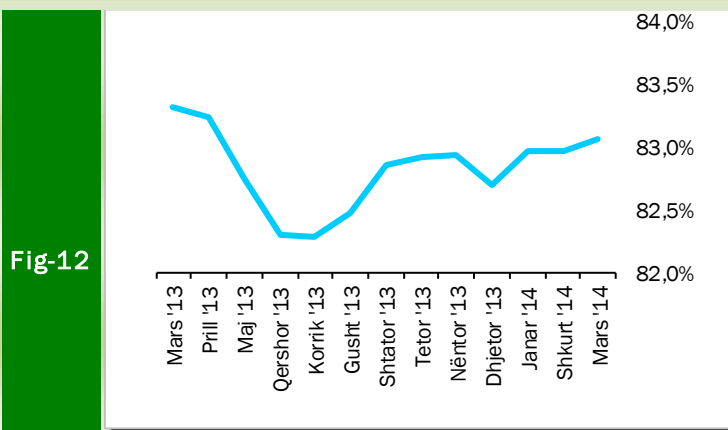
Oferta e parasë (e matur me M3), për muajin mars ka shënuar një rritje krahasuar me muajin paraardhës shkurt 2014. Kjo ofertë arriti në rreth 1,143.3 miliardë lekë në fund të muajit mars '14



duke shënuar një rritje prej 2.7 miliardë lekë kundrejt nivelit të regjistruar në muajin shkurt '14. Rritja vjetore e këtij treguesi ishte 2.1 për qind, duke ruajtur kështu tendencën rritëse të shfaqur që nga mesi i dy viteve më përpara. Ndërsa krahasuar me muajin paraardhës shkurt '14, oferta e parasë pësoi një rritje të lehtë prej 0.2 për qind.

Raportet e parasë jashtë bankave me M3 dhe Depozitat

Burimi: Banka e Shqipërisë



Depozitat në lekë, si përbërësi kryesor i ofertës monetare, kanë pësuar një rritje prej 8.5 miliardë lekë në krahasim me muajin mars 2013. Depozitat në valutë gjatë muajit mars '14 janë mbështetur kryesisht nga depozitat për individë, të cilat kanë përbërë rreth 86.2 për qind të depozitave në valutë. Ndërsa tek depozitat në lekë sektori i individëve ka zënë rreth 89.4 për qind të tyre.

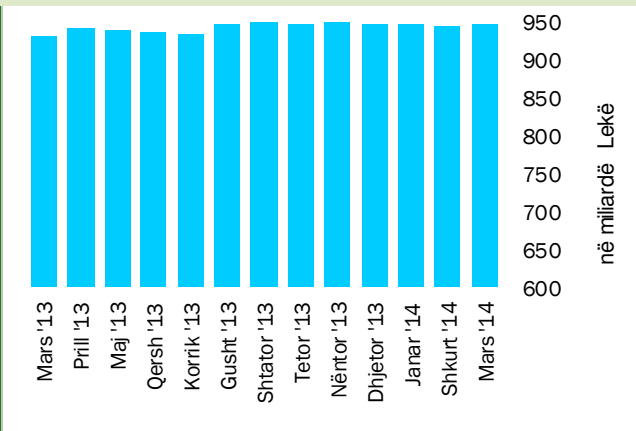
Raporti i Depozitave ndaj M3

Burimi: Banka e Shqipërisë

8. Depozitat sipas Burimeve

Gjatë muajit mars 2014, zëri “Sektorë të tjerë rezidentë” zuri nivelin më të lartë të depozitave të transferueshme në lekë, me rreth 89.4 për qind, ndjekur nga “Korporata të tjera jofinanciare”, me rreth 7.9 për qind dhe nga “Korporata jofinanciare publike”, me 1.8 për qind. “Sektorë të tjerë

Fig-13



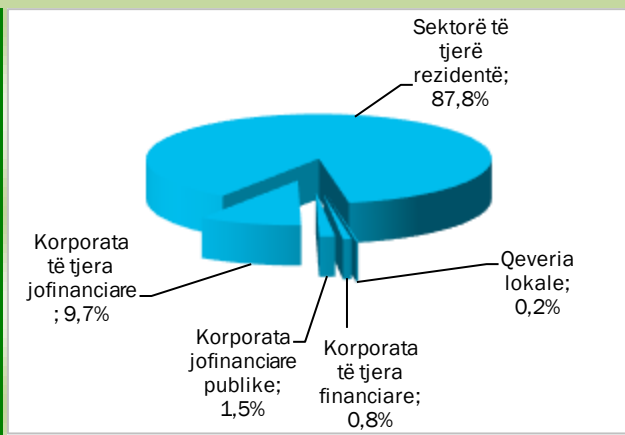
Rritja e stokut total të depozitave

Burimi: Banka e Shqipërisë

rezidentë” dhe “Korporata të tjera jofinanciare” ishin gjithashtu burimi më i rëndësishëm i depozitave në monedhë të huaj, përkatësisht me rreth 86.2 për qind dhe rreth 11.6 për qind. “Sektorë të tjerë rezidentë” ishin dukshëm burimi më i rëndësishëm i depozitave totale me rreth 87.8 për qind e totalit (në lekë).

Në përgjithësi, “Sektorë të tjerë rezidentë” përbëjnë pjesën më të madhe (rreth 834.3 miliardë) të depozitave totale, prej rreth 949.7 miliardë lekë në muajin mars 2014. Ata ndiqen nga “Korporata

Fig-14



Përberja e depozitave mar '14

Burimi: Banka e Shqipërisë

të tjera jofinanciare” (92.0 miliardë), “Korporata jofinanciare publike” (14.1 miliardë) dhe “korporata të tjera financiare” (7.5 miliardë). “Qeveria lokale” kontribuoi me rreth 1.7 miliardë në totalin e depozitave. Gjatë muajit mars 2014, krahasuar me një muaj më parë, niveli i përgjithshëm i depozitave pësoi një rritje prej 3.4 miliardë lekë, kjo si rezultat i rritjes së depozitave në valutë me rreth 6.0 miliardë lekë, ndërsa nga ana tjetër në zvogëlimin e këtij efekti rritës ndikoi rënia e depozitave në lekë me rreth 2.6 miliardë lekë.

SEKTORI FISKAL

1. Buxheti i Konsoliduar

Për periudhën janar - mars 2014 janë mbledhur rreth 82.1 miliardë lekë të ardhura, përkundrejt shpenzimeve të përgjithshme prej 88.4 miliardë lekë, që përfshijnë 77.9 miliardë lekë në shpenzime korrente dhe 10.5 miliardë lekë në shpenzime kapitale, nga të cilat 12.4% janë financim i brendshëm.

Mbledhja e të ardhurave përbën rreth 101.6% të të ardhurave buxhetore për planin e periudhës, ndërsa shpenzimet përbëjnë rreth 92.6% të këtij plani. Shpenzimet korrente janë rreth 93.8% e planifikimit të periudhës të këtij zëri, ndërsa shpenzimet kapitale janë rreth 107.4% të tij.

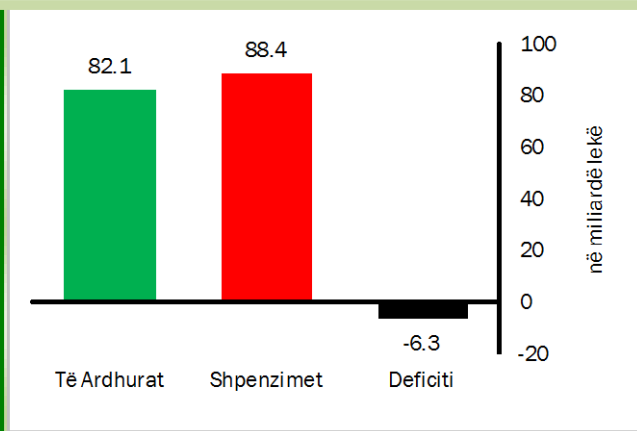
Nga të ardhurat gjithsej, pjesa e të ardhurave të mbledhura nga Drejtoria e Përgjithshme e Tatimeve dhe Doganave është rreth 56.3 miliardë lekë (ose rreth 99.1% e planit të periudhës). Të ardhurat e mbledhura nga pushteti vendor rreth 2.2 miliardë lekë (ose rreth 95.6% e planit të periudhës). Kontributet e sigurimeve

shoqërore dhe shëndetësore 15.2 miliardë lekë (ose rreth 98.1% e planit të periudhës) dhe të ardhurat jo-tatimore në nivelin 5.5 miliardë lekë (ose rreth 97.8% e planit të periudhës).

Nga totali i shpenzimeve korrente prej 77.9 miliardë lekë, 17.3 miliardë lekë (22.2% e totalit të shpenzimeve korrente) është shpenzuar për personelin, rreth 10.7 miliardë lekë (13.7%) për interesat, 6.4 miliardë lekë (8.2%) për shpenzime operative dhe mirëmbajtje, 265 milionë lekë (0.3%) për subvencione, 31.3 miliardë lekë (40.3%) për shpenzimet e sigurimeve shoqërore dhe shëndetësore dhe 5 miliardë lekë (6.5%) për shpenzimet e qeverisjes vendore, 6.8 miliardë lekë (8.8%) për shpenzimet e tjera. Këto përfaqësojnë 23.3% (shpenzime personeli), 23% (shpenzime për interesat), 15.3% (shpenzime operative dhe të mirëmbajtjes), 16.6% (subvencione), 23% (sigurimet shoqërore dhe shëndetësore), 15.8% dhe 29.9% (për shpenzimet e qeverisjes vendore dhe shpenzimet e tjera) përkundrejt planifikimit të tyre vjetor.

Shpenzimet kapitale me financim të brendshëm për këtë periudhë ishte 4.6%, ndërsa financimi i huaj është 23.9% e planifikimit të tyre vjetor.

Fig - 15



Treguesit Fiskal, janar - mars 2014

Burimi: Ministria e Financave

2. Të Ardhurat sipas Burimeve

Të ardhurat gjithsej të realizuara për periudhën janar - mars 2014 ishin rreth 82.1 miliardë lekë, nga të cilat të ardhurat tatimore rreth 73.6 miliardë, të ardhurat jo-tatimore në rreth 5.5 miliardë lekë.

Tab - 2 Të ardhurat gjatë janar - mars 2014 (në mld Lekë)

Burimi	mars'14	mars'13	Ndryshimi në (%)
TVSH	28.7	23.9	20.1
Tatimi mbi fitimin	6.3	5.3	18.9
Taksa doganore	1.2	1.15	4.3
Taksat nacionale	7.5	6.7	11.9
Akcizat	6.1	7.0	-12.9
Tatim mbi të ardhurat personale (TAP)	6.4	7.3	-12.3

Burimi: Ministria e Financave: Statistika Fiskale Mujore: janar - mars 2014.

3. Financimi i Bilancit Fiskal

Deficiti prej 6.3 miliardë lekë, për periudhën janar - mars 2014, u mbështet në vlerën 1.96 miliardë lekë nga burime të brendshme dhe rreth 4.34 miliardë nga burime të jashtme. Huamarrja e brendshme ishte mjeti kryesor i financimit të brendshëm (rreth 441% të totalit të huamarrjes së brendshme), ndërsa për financimin e huaj ishin huatë afatgjata (rreth 144% të totalit të huamarrjes së huaj për periudhën janar - mars 2014).

Për muajin mars 2014, disa nga treguesit kryesorë fiskalë ishin:

- Realizimi i të ardhurave në masën 29.700 miliardë lekë.
- Realizimi i shpenzimeve në masën 34.146 miliardë lekë

Në realizimin e të ardhurave për muajin mars 2014, kontributin kryesor e kanë dhënë të ardhurat e mbledhura nga tatimet, të cilat kapin shifrën e 27.3 miliardë lekë. Në realizimin e shpenzimeve për këtë periudhë, peshën me të lartë e zënë shpenzimet korrente me 26.4 miliardë lekë dhe shpenzimet kapitale me rreth 7.7 miliardë lekë.

Aneksi Statistikor

Tab - 1

Muaji	Mujor (Monthly)						Mesatar Mujor (Monthly Average)						Vjetor (Annual)						Month
	2009	2010	2011	2012	2013	2014	2009	2010	2011	2012	2013	2014	2009	2010	2011	2012	2013	2014	
Janar	0,4	0,9	0,8	0,7	1,0	0,8	0,40	1,00	0,80	0,71	1,00	0,80	2,1	3,6	3,3	1,6	2,7	1,7	January
Shkurt	0,7	1,1	2,3	1,3	1,1	1,4	0,55	1,02	1,55	1,01	1,05	1,10	1,9	4,7	4,5	0,6	2,5	1,9	February
Mars	0,6	0,1	-0,1	0,4	0,2	0,5	0,57	0,71	1,00	0,80	0,77	0,90	1,6	4,1	4,3	1,0	2,4	2,2	March
Prill	-0,1	-0,4	-0,6	-0,1	-0,1		0,40	0,42	0,60	0,58	0,55		1,9	3,7	4,1	1,6	2,3		April
Maj	-0,8	-1,2	-1,1	-0,8	-1,0		0,16	0,10	0,26	0,32	0,24		2,1	3,3	4,2	1,9	2,1		May
Qershor	-0,6	-0,7	-1,1	-0,8	-0,6		0,03	-0,04	0,04	0,12	0,20		2,3	3,2	3,9	2,2	2,3		June
Korrik	-0,7	-0,5	-0,7	-0,2	-0,8		-0,07	-0,10	-0,07	0,08	-0,03		2,2	3,4	3,6	2,7	1,6		July
Gusht	0,7	0,8	0,3	0,4	-0,1		0,03	0,01	-0,02	0,12	-0,04		2,2	3,5	3,1	2,8	1,2		August
Shtator	0,8	0,7	0,4	0,2	0,8		0,11	0,09	0,02	0,13	0,06		2,0	3,4	2,8	2,6	1,7		September
Tetor	0,4	0,2	0,4	0,2	0,1		0,14	0,10	0,06	0,14	0,08		2,3	3,0	3,0	2,4	1,7		October
Nëntor	0,4	0,2	0,1	0,2	-0,5		0,16	0,11	0,06	0,14	0,01		2,8	2,8	2,9	2,5	1,0		November
Dhjetor	1,6	2,2	1,0	0,9	1,7		0,28	0,28	0,14	0,20	0,15		3,7	3,4	1,7	2,4	1,9		December

Burimi: INSTAT, Banka e Shqipërisë

Source : INSTAT, Bank of Albania

Tab - 2 Kursi i këmbimit
Exchange rate

Lekë për njësi të monedhës së huaj (Lek per unit of foreign currency)

Monedha	2009	2010	2011	2012	2013	2014			Currency
						Jan	Feb	Mar	
<i>Mesatarja e periudhës</i>									<i>Average of period</i>
USD	94,98	103,94	100,90	108,18	105,67	103,24	102,75	101,55	USD
EURO	132,06	137,79	140,33	139,04	140,27	140,54	140,32	140,29	EURO
<i>Fundi i periudhës</i>									<i>In the end of period</i>
USD	95,81	104,00	107,54	105,85	101,86	103,66	101,58	101,89	USD
EURO	137,96	138,77	138,93	139,59	140,20	140,44	140,14	140,27	EURO

Burimi : Banka e Shqipërisë

Source : Bank of Albania

Tab - 3 Normat e interesit me bazë vjetore (në Lek)
Annual Interest Rates (in ALL)

Në përqindje	2009	2010	2011	2012	2013	2014			In percent
						Jan	Feb	Mar	
Norma e depozitave									Deposits rates
12-M	6,78	6,07	5,87	5,38	4,17	2,39	2,46	2,16	12-M
6-M	5,74	5,16	4,87	4,50	3,40	1,87	1,87	1,66	6-M
3-M	5,05	4,42	4,22	3,83	2,72	1,31	1,53	1,12	3-M
1-M	4,56	4,70	4,39	3,62	2,79	2,43	2,51	2,25	1-M
Norma e huasë									Lending rates
12-M	12,46	11,52	11,17	10,28	9,52	8,67	8,49	6,47	12-M
6-M	12,54	11,69	12,28	10,61	9,59	9,36	8,77	9,34	6-M
Norma e letrave me vlerë									Securities rates
Bono thesari 1/									Treasury bills 1/
3-M	6,30	5,29	5,31	5,03	3,40	3,36	3,24	3,14	3-M
6-M	7,52	6,41	6,23	5,65	3,54	3,71	3,52	3,40	6-M
12-M	9,14	7,09	6,95	6,37	3,66	3,82	3,79	3,66	12-M

Burimi : Banka e Shqipërisë

Ministria e Bance Bank of Albania

Tab - 4 TREGUESIT FISKALË SIPAS BUXHETIT TË KONSOLIDUAR 2014

Fiscal indicators regarding consolidated budget of 2014

Të dhëna progresive (Progressive Data)

në milionë Lekë (in million Lek)

Nr.	E M È R T I M I	Janar January	Shkurt February	Mars March	ITEMS
	TOTALI TË ARDHURAVE	27,774	53,273	82,107	TOTAL REVENUE
I.	Të ardhura nga ndihmat	624	1,658	2,991	Grants
II.	Të ardhura tatimore	24,326	47,226	73,627	Tax Revenue
II.1	Nga Tatimet dhe Doganat	17,534	35,349	56,298	From tax offices and customs
1	Tatimi mbi Vlerën e Shtuar	9,472	19,155	28,677	V.A. T
2	Tatimi mbi Fitimin	1,007	2,363	6,332	Profit Tax
3	Akcizat	1,616	3,660	6,110	Excise Tax
4	Tatimi mbi të Ardhurat Personale	2,569	4,576	6,444	Personal Income Tax
5	Taksa Nacionale dhe të tjera	2,482	4,806	7,494	National Taxes and others
6	Taksa Doganore	388	789	1,241	Customs Duties
II.2	Të ardhura nga Pushteti Vendor	796	1,340	2,162	Revenues from Local Gov.
1	Taksë mbi Pasurinë (ndërtesat)	154	340	663	Property Tax
2	Taksë mbi Biznesin e vogël	304	329	350	Small Business Tax
3	Taksa Lokale	338	671	1,149	Local Taxes
II.3	Të ardh nga fondet speciale	5,996	10,537	15,167	Social ins. contributions
1	Sigurimi Shoqëror	5,257	9,209	12,860	Social Insurance
2	Sigurimi Shëndetsor	735	1,319	2,283	Health insurance
3	Të ardhura për kompensim në vlerë të pronarëve	4	9	24	Revenues for property compensation
III.	Të ardhura Jotatimore	2,824	4,389	5,489	Nontax Revenue
1	Tran.Fitimi nga Banka e Shqipërisë	165	320	430	Profit transfer from BOA
2	Të ardhura nga Inst.Buxhetore	1,810	2,630	3,254	Income of budgetary institutions
3	Dividenti	498	498	498	Divident
4	Tarifat shërbimeve	139	404	612	Tariffs on services
5	Të tjera	212	537	695	Other/not allocated
	TOTALI I SHPENZIMEVE	24,963	54,269	88,415	TOTAL EXPENDITURE
I.	Shpenzime Korrente	24,285	51,451	77,884	Current Expenditures
I.1	Personell	5,645	11,394	17,268	Personnel expenditures
1	Paga	4,856	9,811	14,864	Wages
2	Kontributi për Sigurime Shoqërore	789	1,583	2,404	Social insurance contributions
I.2	Interesat	3,819	7,843	10,675	Interest
1	Të Brendshme	3,476	7,058	9,502	Domestic
2	Të Huaja	343	785	1,173	Foreign
I.3	Shpenzime Operative Mirëmbajtje	1,275	3,225	6,425	Operational & Maintenance
I.4	Subveconet	58	112	265	Subsidies
I.6	Shpenzime për fonde speciale	9,440	20,875	31,372	Social insurance outlays
1	Sigurime Shoqërore	7,432	15,127	23,165	Social insurance
2	Sigurime Shëndetsore	2,008	4,754	7,213	Health insurance
3	Fondi i kompensimit te pronareve			994	Expenditures for Owners Compensation
I.7	Shpenzime per Buxhetin Vendor	1,214	3,120	5,041	Local budget expenditure
I.8	Shpenzime të tjera	2,834	4,882	6,838	Other expenditures
1	Pagesa e Papunesisë	112	198	294	Unemployment insurance benefits
2	Ndihma Ekonomike	2,721	4,684	6,544	Social assistance
5	Kompensimi i ish-të përndjekurve politike	300	300		Compensation for ex-political prisoners
III	Shpenzime Kapitale	678	2,818	10,531	Capital expenditures
1	Financimi Brendshëm		641	1,309	Domestically financing
2	Financimi Huaj	678	2,177	9,222	Foreign financed
	DEFICITI	2,811	-996	-6,308	CASH BALANCE
	FINANCIMI DEFICITIT	-2,811	996	6,308	CASH BALANCE FINANCING
	Brendshëm	-2,179	1,745	1,959	Domestic
	Të ardhura nga privatizimi		1	1	Privatization receipts
	Hua-marrje e brendshme	3,473	4,696	8,647	Domestic new borrowing (net)
	Nacionale	3,482	4,707	8,660	Other
	Lokale	-9	-11	-13	Foreign
	Të tjera	-5,652	-2,952	-8,208	Other
	Depozitë e Qeverisë në Bankën e Shqipërisë	1,838	4,269	771	Government deposits into the Central Bank
	Të tjera	-7,489	-7,219	-8,978	Other
	Depozita e ISSH dhe ISKSH	-3,545	-3,102	-3,585	Deposits of Socia and Health insurance
	Mjete në ruajtje	6	57	23	Preservation stock
	Nënhua	314	369	552	On-Loan Principal
	Detyrim ndaj ISSH	-220	-99	-303	Liabilities to SSI
	Të tjera (detyrime të përkohshme)	-4,044	-4,444	-6,689	Other-Float
	I huaj	-632	-749	4,349	Foreign
	Hua afatgjatë(e marrë)	198	680	6,284	Long-term foreign borrowing (gross)
	Ndryshimi i gjendjes së arkës*	-142	-44	49	Chang. of stat. Account
	Ripagesat	-688	-1,385	-1,984	Repayments

Burimi : Ministria e Financave

Source : Ministry of Finance

* "Chang. of stat. Account" stands for the change in Foreign Financing Deposit

* "Ndryshimi i gjendjes së arkës" përfaqëson ndryshimin e Depozitës së Financimeve të Huaja

Tab - 5

Tabela e investimeve 2014

Table of investments 2014

Të dhëna progresive (Progressive Data)

në milionë Lekë (in million Lek)

	Janar January	Shkurt Feb	Mars Mar	
Financim i brendshëm	0	641	1,309	Domestic financing
Në %	0.00	22.75	12.43	In %
Financim i huaj	678	2,177	9,222	Foreign financing
Në %	100.00	77.25	87.57	In %
Totali	678	2,818	10,531	Total
Në %	100	100	100	In %

Burimi: Ministria e Financave

Source: Ministry of Finance

Tab - 6

TË ARDHURAT DOGANORE 2014 (CUSTOMS REVENUES 2014)

Të dhëna progresive (Progressive Data)

në milionë Lekë (in million Lek)

	Janar January	Shkurt Feb	Mars Mar	
Taksë doganore	388	789	1,241	Customs Duties
TVSH	6,594	13,683	20,478	V.A.T
Akcizë	1,616	3,660	6,109	Excises
Të tjera	612	1,153	1,765	Others
TOTALI	9,210	19,285	29,593	Total

TË ARDHURAT TATIMORE 2013 (TAX REVENUE)

TVSH	2,879	5,472	8,199	V.A.T
Akciza	0	0	0	Excises
Tatim mbi fitimin	1,007	2,363	6,332	Profit Tax
Tatimi mbi të ardhurat personale	2,568	4,575	6,444	Personal income tax
Taksa nacionale dhe të tjera	1,870	3,653	5,729	National taxes
TOTALI	8,324	16,063	26,704	Total
TOTALI I PËRGJITHSHËM	17,534	35,348	56,297	OVERALL TOTAL

Burimi: Ministria e Financave

Source: Ministry of Finance

Tab - 7

DEFICITI DHE FINANCIMI PËR 2014

The Deficit and Its Financing for 2014

Të dhëna progresive (Progressive Data)

Në milionë lekë (In million Leks)

	Janar January	Shkurt Feb	Mars Mar	
TË ARDHURAT	27,774	53,273	82,107	REVENUE
SHPENZIMET	24,963	54,269	88,415	EXPENDITURES
BILANCI FISKAL	2,811	-996	-6,308	FISCAL BALANCE
FINANCIMI I BILANCIT FISKAL	-2,811	996	6,308	FINANCING
Financimi i brendshëm	-2,179	1,745	1,959	Domestic
a. Bono Thesari Neto	793	2,101	2,116	Treasury bills
b. Obligacione	3,000	2,606	6,544	Bonds
c. Ndryshimi i gjëndjes së arkës	-1,707	1,167	-2,814	Chang.of stat. account
Depozita e qeverisë në BSH	1,838	4,269	771	Deposit of Government in B.O.A
Depozita e ISSH dhe ISKSH	-3,545	-3,102	-3,585	Deposit of Social & Health Ins.
Mjete në ruajtje	6	57	23	Non-budget revenues
Të ardhura nga privatizimi	0	1	1	Privatization receipts
Të tjera detyrime (të përkohshme)	-3,950	-4,174	-6,440	Others
Huamarrje Brendshme Vendori	-9	-11	-13	Local Borrowing
Financimi i jashtëm	-632	-749	4,349	Foreing
a. Hua afatgjatë	198	680	6,284	Long-term foreign borrowing (gross)
nga e cila: nënhua	0	0	49	
b. Ndryshimi i gjëndjes së arkës	-142	-44	49	Chang. of stat. Account
Ripagesat	-688	-1,385	-1,984	Repayments

Burimi: Ministria e Financave

Source: Ministry of Finance

Tab - 8

BILANCI I PAGESAVE

Balance of payments

Në milion Euro

In millions Euro

	3M_J 2012	3M_II 2012	6M_J 2012	3M_III 2012	9M_2012	3M_IV 2012	Viti 2012	3M_J 2013	3M_II 2013	6M_J 2013	3M_III 2013	9M_2013	3M_IV 2013	Viti 2013	
Llogaria korente	-290.6	-251.80	-542.40	-242.80	-785.20	-236.20	-1,021.40	-228.80	-300.80	-529.60	-214.10	-743.70	-283.00	-1,026.70	Current Account.
Bilanci tregtar	-465.4	-475.50	-940.90	-540.50	-1,481.40	-517.80	-1,999.20	-336.20	-399.00	-735.20	-439.20	-1,174.40	-554.90	-1,729.30	Trade Balance.
Eksporti i mallrave fob	325.80	394.20	720.00	402.50	1,122.50	403.10	1,525.60	378.10	458.80	836.90	454.80	1,291.70	439.80	1,731.50	Merchandise Exports. Fob
Importi i mallrave fob	-791.20	-869.70	-1,660.90	-943.00	-2,603.90	-920.90	-3,524.80	-714.30	-857.80	-1,572.10	-894.00	-2,466.10	-994.70	-3,460.80	Merchandise Imports. Fob
Bilanci i shërbimeve	8.40	26.20	34.60	132.70	167.30	27.90	195.20	-44.40	-37.20	-81.60	46.90	-34.70	43.60	8.90	Services Balance.
Shërbimet Kredi	293.80	381.10	674.90	578.10	1,253.00	402.10	1,655.10	283.50	346.90	630.40	526.50	1,156.90	498.10	1,655.00	Services Credit
Shërbimet Debi	-285.40	-354.90	-640.30	-445.40	-1,085.70	-374.20	-1,459.90	-327.90	-384.10	-712.00	-479.60	-1,191.60	-454.50	-1,646.10	Services Debt
Bilanci i të ardhurave	-40.40	-27.80	-68.20	-20.70	-88.90	-0.20	-89.10	-9.70	-21.80	-31.50	15.60	-15.90	7.50	-8.40	Balance of Incomes
Të ardhurat Kredi	48.20	43.00	91.20	57.80	149.00	55.30	204.30	42.20	47.10	89.30	52.20	141.50	51.80	193.30	Income Credit
Të ardhurat Debi	-88.60	-70.80	-159.40	-78.50	-237.90	-55.50	-293.40	-51.90	-68.90	-120.80	-36.60	-157.40	-44.30	-201.70	Income Debt
Bilanci i transfertave	206.80	225.30	432.10	185.70	617.80	253.90	871.70	161.50	157.20	318.70	162.60	481.30	220.80	702.10	Balance of Transfers
Transferta private	201.50	220.50	422.00	180.30	602.30	244.40	846.70	159.90	149.80	309.70	159.10	468.80	212.60	681.40	Private Unrequired Transfers
Transferrat shtetërore	5.30	4.80	10.10	5.40	15.50	9.50	25.00	1.60	7.40	9.00	3.50	12.50	8.20	20.70	Official Unrequired Transfers
Llogaria kapitale	12.90	43.00	55.90	9.80	65.70	15.60	81.30	9.70	4.80	14.50	15.00	29.50	18.20	47.70	Capital Account
Llogaria financiare	245.40	142.50	387.90	164.50	552.40	233.60	786.00	183.10	321.90	505.00	66.30	571.30	196.80	768.10	Financial Account
Investime direkte	202.80	190.80	393.60	156.90	550.50	176.70	727.20	194.10	239.30	433.40	266.40	699.80	193.30	893.10	Direct Investment
Investime portofoli	-46.40	29.50	-16.90	-18.60	-35.50	11.00	-24.50	-22.40	-100.20	-122.60	-4.20	-126.80	23.10	-103.70	Portfolio Investment
Kapitale të tjera	89.00	-69.10	19.90	30.10	50.00	45.90	95.90	15.30	182.90	198.20	-192.40	5.80	-19.60	-13.80	Other Capital
Gabime dhe harresa neto	35.40	73.80	109.20	158.00	267.20	-36.20	231.00	12.40	60.50	72.90	167.30	240.20	75.10	315.30	Net errors and omissions
Bilanci i përgjithshëm	3.10	7.5	10.60	89.50	100.10	-23.2	-77.20	-23.6	86.4	62.80	34.50	97.30	7.10	104.40	Overall Balance
Rezervat	-3.20	-7.50	-10.70	-89.70	-100.40	23.20	-77.20	23.60	-86.40	-62.80	-34.50	-97.30	-7.10	-104.40	Reserve Assets
Përdor kred & huash nga FMN	0.00	-8.70	-8.70	-3.90	-12.60	0.00	-12.60	-3.90	-0.10	-4.00	-3.50	-7.50	-0.30	-7.80	Use of Fund Credit and Loans

Burimi : Banka e Shqipërisë

Source : Bank of Albania

Tab - 9

MJETET VALUTORE NETO

Net Foreign Assets

Në milionë Lekë Fundi i periudhes	2009	2010	2011	2012	2013	2014			Millions of Lek End of Period
						Janar Jan	Shkurt Feb	Mars Mar	
Mjetet valutore neto	214 466,7	252 827,9	255 657,9	266 540,0	274 198,1	275 373,6	270 654,4	269 785,3	Net Foreign assets
Predendime ndaj jorezidentëve	236 223,3	274 628,2	276 475,7	288 142,1	294 111,3	295 512,5	290 692,1	290 191,8	Claims on non-residents
Minus: Detyrime ndaj jorezidënteve	21 756,6	21 800,3	20 817,8	21 602,1	19 913,2	20 138,9	20 037,7	20 406,5	Minus: Liabilities to non-residents
Mjetet e brendshme	105 263,2	72 244,4	84 492,3	78 858,1	67 841,8	65 447,6	67 580,0	67 389,1	Domestic Assets
Pretendimet neto ndaj qeverisë qendrore	71 369,7	57 937,1	57 098,0	55 145,6	44 503,1	43 451,9	45 018,8	41 516,3	Net Claims on Central Government
Pretendimet ndaj qeverisë qendrore	82 289,4	66 928,8	67 590,8	68 057,8	66 768,8	65 104,8	65 050,2	65 475,8	Minus: Due to Central Government
Minus: Detyrime ndaj qeverisë qendrore	10 919,7	8 991,7	10 492,8	12 912,2	22 265,7	21 652,9	20 031,4	23 959,5	
Pretendime ndaj korporatave të tjera depozituese	32 372,6	12 535,6	25 485,8	21 800,8	21 502,9	20 164,6	20 743,2	24 060,5	Claims on other depository corporations
Pretendime ndaj korporatave të tjera financiare	-	-	-	-	-	-	-	-	Claims on other financial corporations
Pretendime ndaj korporatave jofinanciare publike	-	-	-	-	-	-	-	-	Claims on public non-financial corporations
Pretendime ndaj korporatave të tjera jofinanciare	-	-	-	-	-	-	-	-	Claims on other non-financial corporations
Pretendime ndaj sektorëve të tjerë rezidentë	1 520,9	1 771,7	1 908,5	1 911,7	1 835,8	1 831,1	1 818,0	1 812,3	Claims on other resident sectors
Baza Monetare	284 839,7	283 453,5	289 809,0	297 721,9	308 073,7	305 263,0	303 750,8	302 860,5	Monetary Base
Depozita të papërfshira në paranë e gjerë	709,9	625,3	2 432,0	1 125,1	787,9	985,2	964,3	832,6	Deposits not included in broad money
Huatë	-	-	-	-	-	-	-	-	Loans
Llogari të pagueshme	720,6	797,9	901,1	1 306,1	1 309,8	1 322,4	1 340,5	1 360,5	Other accounts payable
Të tjera neto	-6 537,2	-12 051,3	-12 984,4	-14 702,6	-14 102,8	-14 307,3	-14 561,9	-14 637,4	Other items net
Aksione	39 997,0	52 246,7	59 992,0	59 947,5	45 971,3	47 557,9	46 740,8	46 758,3	Shares and other equity

Burimi : Banka e Shqipërisë

Source : Bank of Albania

Tab - 10

KREDIA PËR EKONOMINË

Credit to Economy

Në milion Lekë Fundi i periudhës	2009	2010	2011	2012	2013	2014			Million of Lek End of Period
						Janar Jan	Shkurt Feb	Mars Mar	
Totali i kredisë	440 397,4	483 044,8	541 899,9	554 732,2	547 927,6	544 569,6	540 743,1	544 827,2	Total Credit
Kredia për qeverinë lokale	-	-	147,20	193,9	256	249,3	247,7	247,3	Credits to local Government
Në lekë	-	-	147,20	193,9	256	249,3	247,7	247,3	in Lek
Në valutë	-	-	-	-	-	-	-	-	in Foreign Currency
Kredia për korporatat jofinanciare publike	12 056,3	9 373,9	18 678,5	23 780,7	24 961	25 002,0	24 831,1	24 878,4	Credits to Public Non-financial Corporations
Në Lekë	6 323,5	5 022,9	8 446,2	18 474,3	20 251,4	20 270,8	20 157,6	20 199,5	in Lek
Në valutë	5 732,8	4 351,0	10 232,3	5 306,4	4 709,6	4 731,2	4 673,5	4 678,9	in Foreign Currency
Kredia për korporatat jofinanciare private	275 479,8	315 879,1	364 373,9	370 993,0	363 541,2	361 084,8	357 778,9	361 031,1	Credits to other Non-financial Corporations
Në Lekë	70 353,3	83 234,9	108 321,7	121 808,7	122 944,7	121 170,3	121 699,3	122 944,7	in Lek
Në valutë	205 126,5	232 644,2	256 052,2	249 184,3	240 596,5	239 914,5	236 079,6	238 086,4	in Foreign Currency
Kredia për korporatat e tjera financiare	6 032,3	8 704,5	9 841,9	10 162,9	9 578,2	9 299,3	9 157,3	9 299,7	Credits to Other Financial Corporations
Në Lekë	816,3	2 957,0	3 364,2	4 031,7	4 238,4	4 077,7	3 883,2	4 144,4	in Lek
Në valute	5 216,0	5 747,5	6 477,7	6 131,2	5 339,8	5 221,6	5 274,1	5 155,3	in Foreign Currency
Pretendime për sektorë të tjerë rezidentë	146 829,0	149 087,3	148 858,4	149 601,7	149 591,2	148 934,2	148 728,1	149 370,7	Claims to other Resident Sectors
Në Lekë	62 986,8	65 897,5	68 499,9	70 614,1	72 242,5	71 991,3	72 060,1	72 650,8	in Lek
Në valutë	83 842,3	83 189,8	80 358,5	78 987,6	77 348,7	76 942,9	76 668,0	76 719,9	in Foreign Currency

Burimi : Banka e Shqipërisë

Source : Bank of Albania

Tab - 11

OFERTA E PARASË

Money Supply

Mujor-Monthly

Në milion Lekë Fundi i periudhës	2009	2010	2011	2012	2013	2014			Millions of LEK End of Period
						Janar Jan	Shkurt Feb	Mars Mar	
Baza monetare	284 839,7	283 453,5	289 809,5	297 721,9	308 073,7	305 263,0	303 750,8	302 860,5	Base Money
Ndryshimi vjetor në %	4,8	-0,5	5,4	2,7	3,5	7,0	6,8	5,8	Y/Y change in %
Paraja jashtë korporatave depozituese	209 043,8	195 059,0	194 923,4	192 705,1	198 892,7	195 004,0	194 266,0	193 566,2	Currency Outside Depository
Ndryshimi vjetor në %	6,8	-6,7	-0,1	-1,1	3,2	5,6	4,9	3,6	Y/Y change in %
Depozita	662 425,7	785 225	875 230	930 703	950 088,4	949 980,1	946 301,8	949 704,7	Deposits
Ndryshimi vjetor në %	6,9	18,5	10,5	6,3	2,1	2,3	1,4	1,8	Y/Y change in %
Agregati M1	284 505,6	275 427,3	276 898,3	281 246,6	295 876,5	291 905,9	292 215,1	293 764,2	M1 Aggregate
Ndryshimi vjetor në %	0,6	-3,2	0,5	1,6	5,2	9,0	8,0	6,9	Y/Y change in %
Agregati M2	578 181,5	604 517,3	647 007,8	669 577,1	693 172,2	687 566,0	687 588,6	684 283,3	M2 Aggregate
Ndryshimi vjetor në %	4,2	4,6	7,0	3,5	3,5	4,1	3,2	2,3	Y/Y change in %
Agregati M3	871 469,5	980 283,9	1 070 153,7	1 123 407,8	1 148 980,9	1 144 984,2	1 140 567,8	1 143 270,9	M3 Aggregate
Ndryshimi vjetor në %	6,8	12,5	9,2	5,0	2,3	2,8	2,0	2,1	Y/Y change in %
Burimet e bazës monetare									Monetary Base sources
Mjetet e huaja neto	214 466,8	252 827,8	255 657,9	266 540,0	274 198,1	275 373,6	270 654,4	269 785,3	Net foreign assets
Mjetet e brendshme neto	105 263,2	72 244,3	84 492,3	78 858,1	67 841,8	65 447,6	67 580,0	67 389,1	Domestic assets
Pretendimet ndaj qeverisë qendrore neto	71 369,8	57 937,1	57 098,1	55 145,6	44 503,1	43 451,9	45 018,8	41 516,3	Net Claims on central government
Pretendimet ndaj korporatave të tjera depozituese	32 372,6	12 535,6	25 485,8	21 800,8	21 502,9	20 164,6	20 743,2	24 060,5	Claims on other depository corporations

Burimi : Banka e Shqipërisë

Source : Bank of Albania

Tab - 12

DEPOZITAT		Mujor-Monthly								
Deposits										
							2014			
		2009	2010	2011	2012	2013	Janar Jan	Shkurt Feb	Mars Mar	Millions of Leks End of Period
Në milionë Lekë										
Fundi i periudhës										
Në lekë		369 138	409 459	452 085	476 872	494 279,5	492 562	493 323	490 717	In national currency
Depozitat e transferueshme +Depozita me likuiditet të lartë (depozita pa afat)		61 372	80 369	81 975	88 541	96 983,9	96 902	97 949	100 198	Transferable deposits+Liquid deposits
Qeveria lokale		478,1	948,1	1 157,4	1 059,7	1 305,0	1 595,0	1 525,8	1 593,4	Local governments
Korporata jofinanciare publike		7 687,7	7 134,0	7 303,4	7 168,0	6 108,2	7 194,9	6 758,6	6 989,0	Public non-financial corporations
Korporata të tjera financiare		675,3	920,6	532,5	1 789,2	937,0	728,5	838,7	585,2	Other financial corporations
Korporata të tjera jofinanciare		20 574,7	22 505,0	20 681,5	24 716,6	24 244,0	22 288,2	23 130,7	24 941,9	Other non-financial corporations
Sektorë të tjerë rezidentë		31 956,3	48 860,8	52 300,1	53 807,9	64 389,7	65 095,4	65 695,3	66 088,6	Other resident sectors
Depozita të tjera		293 676	329 090	370 110	388 331	397 295,6	395 660	395 374	390 519	Other deposits
Qeveria lokale		8,4	55,1	109,6	19,4	57,1	60,8	59,5	40,2	Local governments
Korporata jofinanciare publike		3 378,4	3 054,3	2 608,9	1 715,4	1 257,8	659,7	2 242,6	1 975,0	Public non-financial corporations
Korporata të tjera financiare		786,6	1 773,4	1 423,5	2 224,4	2 556,5	3 619,2	2 079,2	1 829,3	Other financial corporations
Korporata të tjera jofinanciare		9 898,3	8 316,8	11 292,5	10 954,1	14 523,4	14 577,4	15 042,6	13 900,8	Other non-financial corporations
Sektorë të tjerë rezidentë		279 604,3	315 890,5	354 675,1	373 417,3	378 900,8	376 742,9	375 949,6	372 773,8	Other resident sectors
Në valutë		293 288	375 767	423 146	453 831	455 808,9	457 418	452 979	458 988	In foreign currency
Qeveria lokale		313,0	493,0	280,5	44,5	372,6	254,3	229,1	80,2	Local governments
Korporata jofinanciare publike		6 771,0	6 201,0	5 242,2	4 011,2	4 486,2	4 892,6	4 670,0	5 181,1	Public non-financial corporations
Korporata të tjera financiare		3 672,8	8 572,0	6 022,3	6 303,3	6 673,1	5 435,3	5 031,1	5 132,0	Other financial corporations
Korporata të tjera jofinanciare		39 582,9	57 382,9	54 418,4	46 867,5	49 382,3	50 422,4	48 444,0	53 151	Other non-financial corporations
Sektorë të tjerë rezidentë		242 948,4	303 117,7	357 182,4	396 604,2	394 894,7	396 413,5	394 605,0	395 442,8	Other resident sectors
Totali		661 626	785 225	875 230	930 703	950 088,4	949 980	946 302	949 705	Total
Qeveria lokale		799	1 496,2	1 547,5	1 123,6	1 735	1 910,1	1 814,4	1 713,8	Local governments
Korporata jofinanciare publike		17 837	16 389,3	15 154,5	12 894,6	11 852,2	12 747,2	13 671,2	14 145,1	Public non-financial corporations
Korporata të tjera financiare		5 243	11 266,0	7 978,3	10 316,9	10 166,6	9 783,0	7 949,0	7 546,5	Other financial corporations
Korporata të tjera jofinanciare		70 361	88 204,7	86 392,4	82 538,2	88 149,7	87 288,0	86 617,3	91 994,1	Other non-financial corporations
Sektorë të tjerë rezidentë		568 186	667 869,0	764 157,6	823 829,4	838 185,2	838 251,8	836 249,9	834 305,2	Other resident sectors

Burimi : Banka e Shqipërisë

Source : Bank of Albania

Në milion Lekë Fundi i periudhës	2009	2010	2011	2012	2013	2014			Millions of Lek End of period
						Janar Jan	Shkurt Feb	Mars Mar	
AKTIVET	359 552	368 032	384 581	394 834	398 814	397 207	393 089	396 402	ASSET
Total	62 644	50 480	48 572	48 288	40 652	41 654	40 525	41 763	Total
Mbajtjet e SDR	7 546,1	8 126,9	8 226,5	8 789,7	10 508,0	10 521	11 182	17 843	SDR holdings
Arka në valutë	705,8	647,0	59,8	67,5	57,3	40	40	52	Foreign currency
Depozitat	54 392	41 705,7	40 286	39 431,1	30 086,2	31 092	29 302	23 867	Deposits
Letrat me vlerë të ndryshme nga aksionet	243 143	280 301	284 210	294 007	308 387	308 526	304 427	302 590	Securities other than shares
Jorezident	165 853,4	215 901,8	219 718,8	229 313,1	243 178,6	243 467	239 599	237 439	nonresidents
Qeveria qendrore	77 289,4	64 399,2	64 490,8	64 694,1	65 208,4	65 059	64 828	65 151	central government
Huatë	33 885	14 302	27 388	23 707	23 333	21 989	22 556	25 867	Loans
Qeveria qendrore	-	-	-	-	-	-	-	-	Central Government
Korporata të tjera depozituese	32 371,7	12 534,8	25 485,4	21 800,2	21 502,3	20 164	20 743	24 061	Other depository corporations
Sektorë të tjerë rezidentë	1 513,5	1 767,3	1 902,8	1 906,5	1 830,9	1 825	1 813	1 806	Other resident secotrs
Derivatet financiare	10,7	81,4	35,3	14,2	31,5	21	15	27	Financial derivatives
Llogari të arketueshme	13 279,2	10 748,3	11 295,9	14 129,2	11 994,1	10 597	10 953	11 469	Receivable accounts
Mjetet jofinanciare	6 590,9	12 119,1	13 080,0	14 688,0	14 416,4	14 420	14 614	14 687	Nonfinacial assets
DETYRIMET	359 552	368 032	384 581	394 834	398 814	397 207	393 090	396 402	LIABILITIES
Total	216 768	202 644	203 009	201 086	208 042	206 470	203 880	203 391	Total
Para në qarkullim	216 767,6	202 386,7	202 906,6	200 898,7	207 792,7	203 946	203 205	203 058	Currency in Circulation
Depozitat e përfshira në paranë e gjerë	0,6	256,8	102,8	187,3	249,7	2 524	675	334	Deposits included in broad money
Depozita të papërfshira në paranë e gjerë	87 661	98 842	108 017	120 691	132 765	131 075	130 454	133 848	Deposits excluded from broad money
Jorezident	7 981,6	8 440,3	8 318,7	10 042,9	9 706,5	9 665	9 608	9 608	Nonresidents
Qeveria qendrore	10 897,5	8 966,2	10 465,6	12 887,1	22 239,2	21 632	20 010	23 938	Central government
Korporata të tjera depozituese	68 071,5	80 810,0	88 570,2	97 054,7	100 031,3	98 793	99 871	99 469	Other depository corporations
Korporata të tjera jofinanciare	17,0	14,9	20,5	37,2	62,5	65	66	68	Other nonfinancial corporations
Sektorë të tjerë rezidentë	692,9	610,4	641,5	669,2	725,4	920	898	764	Other resident sectors
Huatë	1 269	5 921	4 852	3 871	2 919	2 866	2 627	2 573	Loans
Jorezidentët	1 269,2	5 920,6	4 852,0	3 870,7	2 919,3	2 866	2 627	2 573	Nonresidents
Qeveria qendrore	-	-	-	-	-	-	-	-	Central Government
Korporata të tjera depozituese	-	-	-	-	-	-	-	-	Other depository corporations
Llogari të pagueshme	6 903,5	936,4	1 064,3	1 680,5	1 828,3	1 839	2 115	2 524	Other accounts payable
Alokimi i SDR	6 954,1	7 439,5	7 647,1	7 557,9	7 287,5	7 399	7 274	7 308	SDR allocation
Aksione dhe instrumenta të tjerë	39 997	52 249,7	59 992	59 947,5	45 971,3	47 558	46 741	46 758	Shares and other equity