



REPUBLIKA E SHQIPËRISË  
MINISTRIA E FINANCAVE

Korrik 2017

EKONOMIA DHE BUXHETI

Raport Mujor

Gusht

Shtator

Tetor

Nëntor

Dhjetor

# EKONOMIA DHE BUXHETI

Raport Mujor

Korrik 2017

© Ministria e Financave, 2017

Drejtoria e Makroekonomisë dhe Statistikave  
Bulevardi “Dëshmorët e Kombit”, Nr. 3, Tiranë

[www.financa.gov.al](http://www.financa.gov.al)

E-mail: [eva.doda@financa.gov.al](mailto:eva.doda@financa.gov.al)  
[vivi.besho@financa.gov.al](mailto:vivi.besho@financa.gov.al)

# Përmbajtja

<b>VEÇORITË KRYESORE</b>	<b>2</b>
<b>ZHVILLIMET EKONOMIKE</b>	<b>3</b>
1. Indeksi i Çmimeve të Konsumit	3
2. Kursi Mesatar i Këmbimit	4
3. Ecuria e Normave të Interesit të Depozitave dhe Huave	5
4. Bilanci i Pagesave	6
5. Mjetet Valutore Neto të Sistemit Bankar	7
6. Kredia për Ekonominë	8
7. Oferta e Parasë	9
8. Depozitat sipas Burimeve	10
<b>SEKTORI FISKAL</b>	<b>11</b>
1. Buxheti i Konsoliduar	11
2. Të Ardhurat sipas Burimeve	12
3. Financimi i Bilancit Fiskal	12
<b>ANEKSI STATISTIKOR</b>	<b>13</b>

# Veçoritë Kryesore

- *Indeksi i çmimeve të konsumit* në muajin korrik 2017 arriti në 102.27 për qind;
- *Norma vjetore e inflacionit* për muajin korrik 2017 ishte 2.0 për qind;
- *Kursi mesatar i këmbimit të monedhës vendase me dy monedhat kryesore të huaja* për muajin korrik 2017 ishte 115.24 lekë për dollarë dhe 132.57 lekë për euro;
- *Normat e interesit të depozitave në lekë* gjatë muajit korrik 2017 shënuan kuotën 0.69 për qind për ato 12 –muajore; 0.49 për qind për depozitat 6-mujore; 0.24 për qind për depozitat 3-mujore dhe 0.92 për qind për depozitat 1-mujore;
- *Normat e interesit për huatë në lekë* ishin 7.06 për qind për huatë 12-mujore dhe 7.82 për ato 6-mujore;
- *Oferta totale e parasë*, e matur nga agregati M3, arriti në rreth 1,247,164 milionë lekë në muajin korrik, duke shënuar një rritje prej rreth 2.9 për qind, krahasuar me të njëjtën periudhë të një viti më parë;
- *Bilanci i përgjithshëm i pagesave* për tremujorin e parë të 2017-ës shënoi rritje të mjeteve valutore (rezervës), duke shënuar vlerën 8.6 milion euro.
- *Situata Buxhetore* për periudhën janar-korrik 2017 rezultoi me një suficit të përgjithshëm prej rreth 1.2 miliardë lekë, që do të thotë se janë mbledhur rreth 10.2 miliardë lekë më shumë se planifikimi për këtë periudhë (ndërkohë që deficiti ishte planifikuar -9.0 milione lekë).
- *Të ardhurat* gjithsej të realizuara gjatë periudhës janar-korrik 2017, arritën në rreth 248.6 miliardë lekë ose afërsisht 103 % e planit për këtë periudhë.
- *Shpenzimet* gjithsej gjatë të njëjtës periudhë, arritën në rreth 247.3 miliardë lekë ose 99 % e shpenzimeve të planifikuara për këtë periudhë.

# Zhvillimet Ekonomike

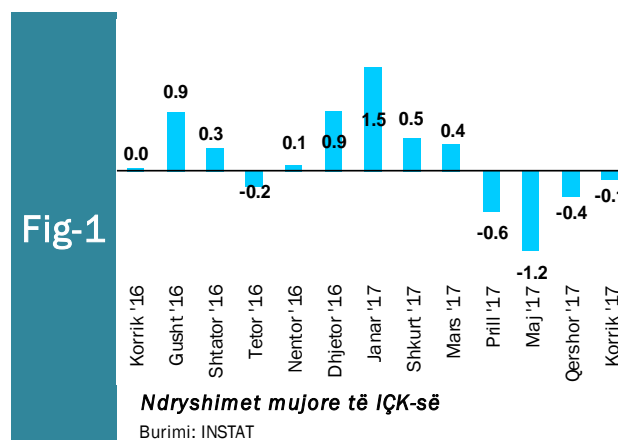
## 1. Indeksi i Çmimeve të Konsumit

Inflacioni vjetor për muajin korrik 2017 ishte +2.0%. Një vit më parë ndryshimi vjetor i indeksit të çmimeve të konsumit ishte +1.9 %.

Indeksi i Çmimeve të Konsumit (IÇK) për muajin korrik 2017 shënoi rënie prej 0.1 për qind krahasuar me muajin paraardhës. Ky indeks ka shënuar rënie edhe për muajin qershor dhe maj 2017 me përkatësisht 0.4 dhe 1.2 për qind në krahasim me muajin parardhës përkatës. Përsa i përket një viti më parë, Indeksi i Çmimeve të Konsumit për muajin korrik 2016 shënoi rritje të lehtë prej 0.05 për qind në krahasim me muajin paraardhës.

Nga tërësia e mallrave dhe shërbimeve që përbëjnë shportën e konsumit, ato të cilët patën kontributin më të lartë në inflacionin e përgjithshëm ishin: “Ushqime dhe pije jo alkoolike” me një rritje vjetore të çmimit prej +4.7%, duke kontribuar me +1.71 pikë përqindje; “Mallra dhe shërbime të ndryshme” me një rritje vjetore të çmimit prej +3.4%, duke kontribuar me +0.17 pikë; “Qera, ujë, lëndë djegëse dhe energji” me një rritje vjetore të çmimit prej +1.1%, duke kontribuar me +0.22 pikë përqindje në inflacionin e përgjithshëm prej +2%.

Nga tërësia e mallrave dhe shërbimeve që përbëjnë shportën e konsumit kontributin më të ulët në inflacionin e përgjithshëm e shënuan kategoritë: “Veshje dhe këpucë” me një rënie



vjetore të çmimit prej -1.7%, duke ndikuar negativisht me -0.07 pikë përqindje; “Mobilim, pajisje shtëpie dhe mirëmbajtje e shtëpisë” me një rënie vjetore të çmimit prej -1.1%, duke ndikuar negativisht me -0.07 pikë përqindje në inflacionin e përgjithshëm prej +2%.

Ndryshimi mujor i indeksit është -0.1%. Krahasuar me muajin qershor 2017 ulja më e madhe mujore e çmimeve vërehet në grupet “Argëtim dhe kulturë” me 0.9%, pasuar nga grupet “Mallra dhe Shërbime të tjera” me 0.4%, “Ushqime dhe pije joalkoolike” me 0.3%, etj. Rritje mujore e çmimeve vërehet në grupet “Veshje dhe Këpucë” dhe “Transporti” me respektivisht 0.6% dhe 0.4% secili.

**Tab - 1** Ndryshimi vjetor i Indeksit të Çmimeve të Konsumit (në %)

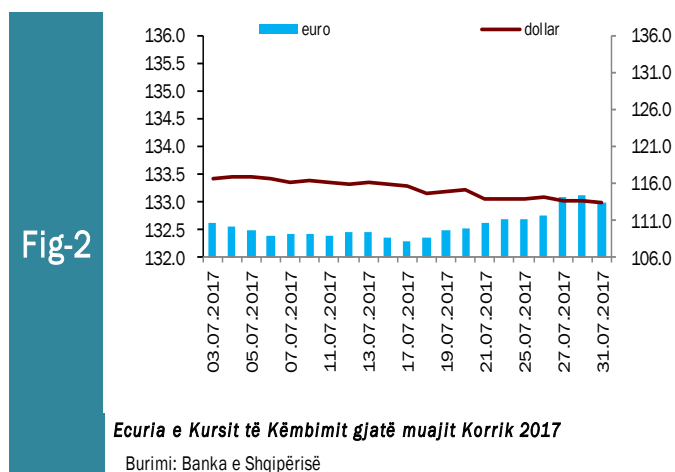
VITI	Janar	Shkurt	Mars	Prill	Maj	Qershor	Korrik	Gusht	Shtator	Tetor	Nëntor	Dhjetor
2016	1.5	0.2	0.3	0.3	0.7	1.2	1.9	2.0	1.8	1.5	1.9	2.2
2017	2.8	2.2	2.1	1.9	2.0	2.2						

## 2. Kursi mesatar i këmbimit

Kursi mesatar i këmbimit të lekut kundrejt euros në muajin korrik 2017, arriti në 132.57 lekë/euro, duke shënuar rënie në vlerë me 0.48 për qind krahasuar me një muaj më parë. Në fund të muajit korrik, një euro u këmbye me 132.98 lekë.

Kursi mesatar i këmbimit të lekut kundrejt dollarit amerikan në muajin korrik 2017 arriti në 115.24 lekë/dollarë duke shënuar rënie me 2.83 për qind kundrejt muajit qershor 2017. Në fund të muajit korrik, kursi i këmbimit për dollarin amerikan arriti në nivelin 113.39 lekë/dollarë.

Në krahasim me muajin korrik të vitit të kaluar, rezulton se monedha shqiptare është nënçmuar (mesatarisht) ndaj monedhës evropiane në masën 2.93 për qind, ndërsa kundrejt dollarit amerikan rezulton se është nënçmuar në masën 6.59 për qind. Nënçmimi i lekut kundrejt monedhës evropiane dhe asaj amerikane, është i lidhur me ecurinë e tyre në tregjet monetare ndërkombëtare, duke reflektuar sjelljen e tyre në tregun e brendshëm monetar.



Kursi i këmbimit të euros me dollarin amerikan, pësoi një rritje mesatare rreth 0.87 dollarë/euro. Ndër faktorët e brendshëm që kanë ndikuar në ecurinë e monedhës vendase gjatë këtij muaji përmendim: ruajtja e ritmeve pozitive të rritjes ekonomike në vend, efikasiteti i politikës fiskale, efikasitet në politikën monetare dhe në operacionet ndërbankare të ndërmarra nga Banka e Shqipërisë, etj.

### 3. Ecuria e Normave të Interesit të Depozitave dhe Huave

Gjatë muajit korrik 2017, normat e interesit të depozitave me afat 1 mujor shënuan vlerën më të lartë prej 0.92 për qind, pasuar nga ato me afat 12 dhe 6-mujore që arritën përkatësisht kuotën 0.69 dhe 0.49 për qind. Ndërsa normat e interesit të depozitave me afat 3 mujore arritën kuotën 0.24 për qind.

Të gjitha normat e interesit të depozitave kanë shënuar rënie mujore ku vihet re rënia më madhe prej 0.31 pikë përqindje e shënuar nga normat e interesit të depozitave me afat 6-mujore pikë përqindje.

Krahasuar me të njëjtën periudhë të një viti më parë, rritje kanë shënuar vetëm normat e interesit të depozitave me afat maturimi 1-mujore me përkatësisht 0.21 pikë përqindje.

Normat e Interesit të huave 6 dhe 12-mujore gjatë muajit korrik 2017 arritën përkatësisht kuotën prej 7.82 dhe 7.06 për qind. Rritje mujore kanë shënuar vetëm normat e interesit të huave 12-mujore me 0.70 për qind. Normat e interesit të huave 6 dhe 12-mujore shënuan rënie vjetore prej përkatësisht 1.48 për qind dhe 0.13 për qind.

Normat e interesit të bonove të thesarit 12 mujore gjatë muajit korrik 2017 arritën nivelin 2.12 për qind duke shënuar kështu rritje mujore prej 0.08 për qind dhe rritje vjetore prej 0.83 për qind.

Fig. 3

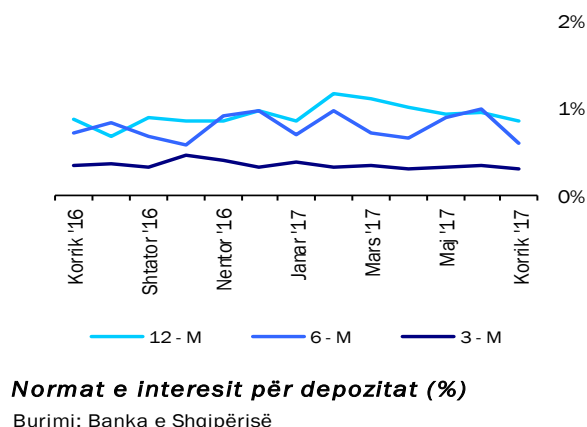
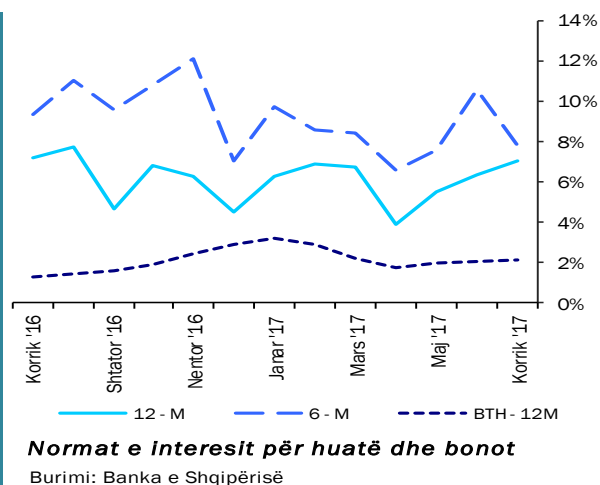


Fig-4

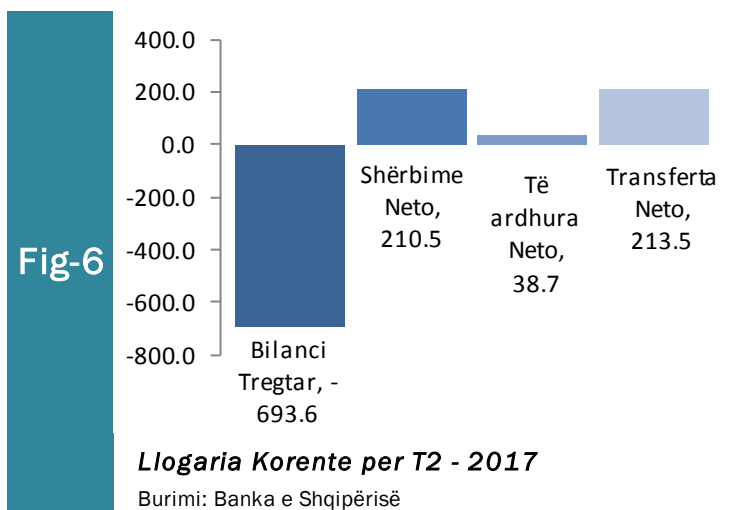
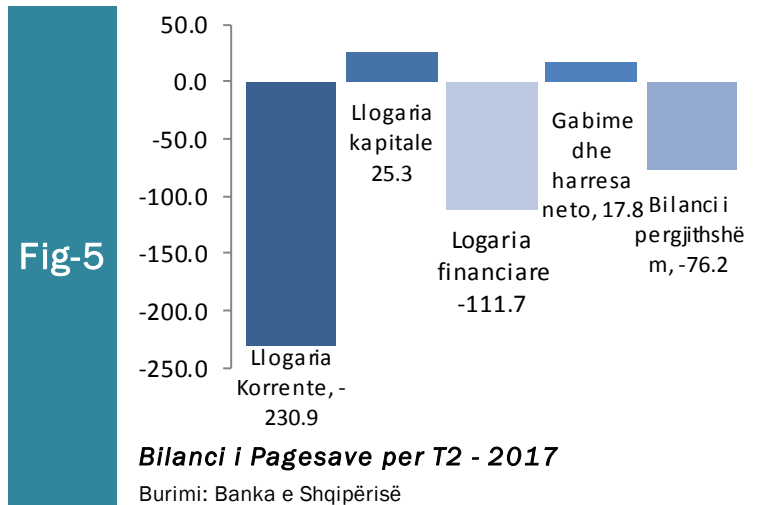


## 4. Bilanci i Pagesave

Bilanci i përgjithshëm i pagesave për tremujorin e parë të vitit 2017 arriti vlerën -76.2 milion euro. Deficiti i llogarisë korrente, për tremujorin e dytë të vitit 2017, shënon 231 milionë euro dhe vlerësohet në rënie në baza vjetore (me rreth 20%). Ngushtimi i deficitit korrent, reflekton zgjerimin e të ardhurave neto nga shërbimet, kryesisht për efekt të rritjes së të ardhurave nga shërbimet e biznesit dhe shërbimet e transportit. Deficiti tregtar (mallra dhe shërbime) u ngushtua me rreth 13%, në nivelin 483 milionë euro. Karakteristika strukturore e Bilancit të Pagesave paraqitet në figurën 5.

Gjatë periudhës transaksionet në llogarinë korrente vlerësohen rreth 2,758 milionë euro dhe janë zgjeruar me 12% në terma vjetorë. Deficiti i llogarisë korrente shënon 231 milionë euro, rreth 20% më i ulët krahasuar me një vit më parë. Tkurrja e deficitit korrent, këtë tremujor, u diktua nga zgjerimi i ndjeshëm në suficitin e llogarisë së shërbimeve. Ky zhvillim u mbështet nga flukset e larta hyrëse në “shërbime të tjera biznesi” si dhe në “shërbime transporti”. Nga ana tjetër, deficiti tregtar (mallra) u rrit me 17 milionë euro kundrejt një viti më parë, pavarësisht ecurisë pozitive në eksporte. Kompozicioni i deficitit të llogarisë korrente shprehet sipas elementeve kryesore përbërës (në terma neto) për tremujorin e parë 2017 (Fig-6):

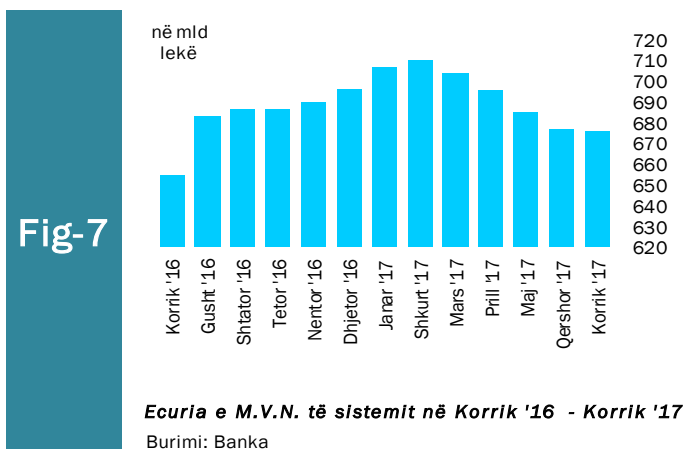
- (i) bilanci tregtar me -693.6 milionë euro,
- (ii) shërbime neto me 210.5 milionë euro,
- (iii) të ardhura neto me 38.7 milionë euro,
- (iv) transferta neto me 213.5 milionë euro.





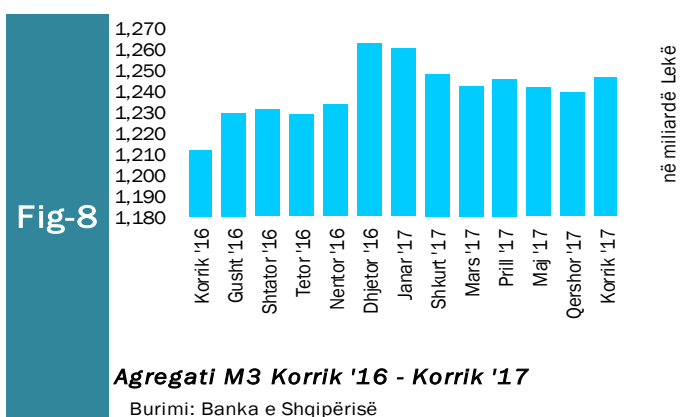
## 5. Mjetet Valutore Neto të Sistemit Bankar

Gjatë muajit korrik 2017, sistemi bankar ka shënuar rritje të mjeteve valutore neto (M.V.N), me rreth 21,800 milionë lekë krahasuar me muajin korrik të vitit 2016. Kjo rritje ka ardhur kryesisht si pasojë e rritjes së mjeteve valutore neto të bankave të nivelit të dytë me rreth 37,900 milionë lekë.



Oferta totale e parasë, e matur nga agregati M3, arriti në 1,247,164 milionë lekë në muajin korrik 2017, duke shënuar rritje prej rreth 35,087 milionë lekë krahasuar me të njëjtën periudhë të një viti më parë, pra një rritje vjetore prej 2.9 për qind.

Në muajin korrik 2017, sistemi bankar rezulton me rritje prej 7,996 milionë lekë ose 8.0 për qind në mjetet valutore neto krahasuar me muajin paraardhës.

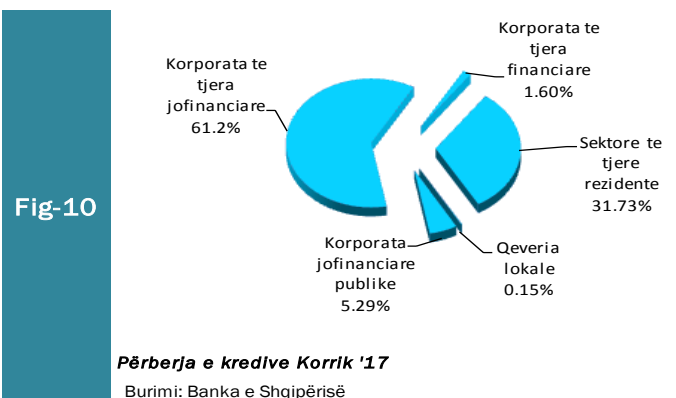
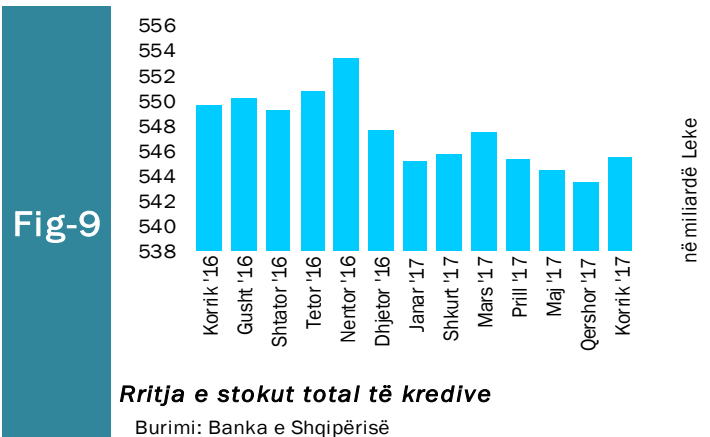


## 6. Kredia për Ekonominë

Totali i kredisë për ekonominë për muajin korrik 2017 arriti në rreth 545,396 milionë lekë. Balanci i kredisë, krahasuar me të njëjtën periudhë të një viti më parë, shënoi rënie me vlerë 4,275 milionë lekë, pra rënie prej rreth 0.78 për qind. Struktura e kredisë sipas monedhave mbizotërohet nga kredia në valutë, duke përbërë rreth 50.8 për qind të totalit të tepricës së kredisë me rreth 277,203 milionë lekë.

Gjatë muajit korrik 2017, zëri “Korporata jo-financiare private”, zuri peshën më të lartë të kredive, me rreth 61.2 për qind ose 333,887 milionë lekë, ndjekur nga kreditë për individë, ku pesha e tyre specifike arriti në nivelin 31.73 për qind ose 173,067 milionë lekë. Zërat “Korporata jofinanciare publike” dhe “Korporata të tjera financiare” arritën respektivisht 5.29 dhe 1.60 për qind apo 28,905 dhe 8,740 milionë lekë.

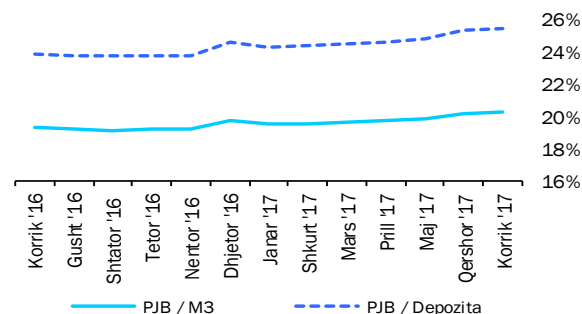
Për sa i përket shpërndarjes së kredisë sipas monedhës për muajin korrik 2017, zëri “Korporata private jofinanciare” zuri peshën më të lartë të kredive në lekë, me rreth 50.37 për qind, ndjekur nga “Sektorë të tjerë rezidentë” me rreth 38.86 për qind. “Korporata private jofinanciare” dhe “Sektorë të tjerë rezidentë” zënë gjithashtu pjesën më të rëndësishme të kredive në monedhë të huaj, përkatësisht me rreth 71.72 për qind dhe rreth 24.84 për qind.



## 7. Oferta e Parasë

Paraja jashtë Korporatave Depozituese arriti në rreth 253,033 milionë lekë në fund të muajit korrik 2017. Raporti i Parasë jashtë Bankave me M3 në korrik 2017 ka shënuar rritje mujore prej 0.07 për qind si dhe rritje vjetore prej 0.99 për qind. Raporti i Parasë jashtë Bankave me Depozitat ka shënuar gjithashtu rritje mujore prej 0.11 për qind dhe rritje vjetore prej 1.54 për qind.

Fig-11

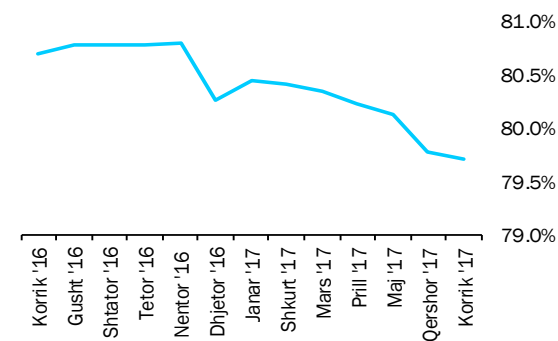


**Raporte të parasë jashtë bankave me M3 dhe Depozitat**

Burimi: Banka e Shqipërisë

Depozitat në lekë, si përbërësi kryesor i ofertës monetare për muajin korrik 2017, kanë pësuar rënie prej 10,153 milionë lekë në krahasim me muajin korrik 2016. Sektori i Individëve në lekë ka zënë rreth 84.4 për qind të tyre. Ndërsa depozitat në valutë gjatë muajit korrik 2017 shënuan rritje prej 26,116 milionë lekë, mbështetur kryesisht nga depozitat për individë, të cilat kanë përbërë rreth 81.8 për qind të depozitave në valutë.

Fig-12



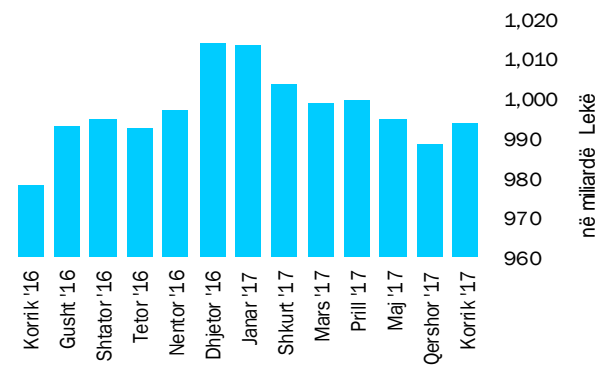
**Raporti i Depozitave ndaj M3**

Burimi: Banka e Shqipërisë

## 8. Depozitat sipas Burimeve

Gjatë muajit korrik 2017, zëri “Sektorë të tjerë rezidentë” zuri nivelin më të lartë të depozitave të transferueshme në lekë, me rreth 84.4 për qind, ndjekur nga “Korporata të tjera jofinanciare”, me rreth 11.1 për qind dhe nga “Korporata të tjera financiare” me 2.4 për qind. “Sektorë të tjerë rezidentë” dhe “Korporata të tjera jofinanciare” ishin gjithashtu burimi më i rëndësishëm i depozitave në monedhë të huaj, përkatësisht me rreth 81.8 për qind dhe rreth 16.4 për qind. “Sektorë të tjerë rezidentë” ishin dukshëm burimi më i rëndësishëm i depozitave totale me rreth 83.0 për qind e totalit.

Fig-13




**Rritja e stokut total të depozitave**

Burimi: Banka e Shqipërisë

Në total, “Sektorë të tjerë rezidentë” përbëjnë pjesën më të madhe me rreth 825,415 milionë lekë të depozitave totale. Ata ndiqen nga “Korporata të tjera jofinanciare” (138,023 milionë lekë), “Korporata të tjera financiare” (17,129 milionë lekë) dhe “Korporata jofinanciare publike” (12,286 milionë lekë). “Qeveria lokale” kontribuoi me rreth 1,281 milionë lekë në totalin e depozitave.

Fig-14



**Përberja e depozitave Korrik 2017**

Burimi: Banka e Shqipërisë

Gjatë muajit korrik 2017, niveli i përgjithshëm i depozitave arriti vlerën rreth 994,131 milionë lekë. Krahasuar me një muaj më parë niveli i depozitave shënoi rritje prej rreth 5,517 milionë lekë, ndërsa krahasuar me një vit më parë totali i depozitave ka shënuar rritje me 15,963 milionë lekë.

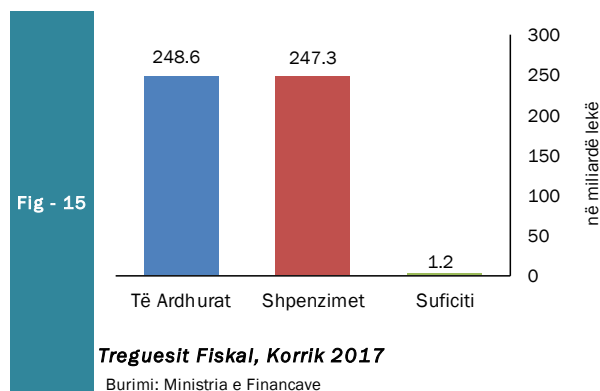
# Sektori Fiskal

## 1. Buxheti i Konsoliduar

Për periudhën janar-korrik 2017 janë mbledhur rreth 248.6 miliardë lekë të ardhura, përkundrejt shpenzimeve të përgjithshme prej 247.3 miliardë lekë, ku pjesa më e madhe përfshin 214.1 miliardë lekë në shpenzime korrente dhe rreth 30.7 miliardë lekë në shpenzime kapitale, nga të cilat rreth 61% janë financime të brendshme.

Nga të ardhurat gjithsej, pjesa e të ardhurave të mbledhura nga Drejtoria e Përgjithshme e Tatimeve dhe Doganave është rreth 168.3 miliardë lekë (ose rreth 103% e planit të periudhës). Të ardhurat e mbledhura nga pushtetit vendor rreth 12.0 miliardë lekë (ose rreth 124% e planit të periudhës). Kontributet e sigurimeve shoqërore dhe shëndetësore 49.5 miliardë lekë (ose rreth 105% e planit të periudhës) dhe të ardhurat jokatimore në nivelin 13.7 miliardë lekë (ose rreth 100% e planit për periudhën janar-korrik 2017).

Nga totali i shpenzimeve korrente prej 214.1 miliardë lekë, 41.3 miliardë lekë (19% e totalit të shpenzimeve korrente) është shpenzuar për personelin, rreth 17.0 miliardë lekë (8%) për interesat, 21.9 miliardë lekë (10%) për shpenzime operative dhe mirëmbajtje,



997 milionë lekë (0.5%) për subvencione, 87.5 miliardë lekë (41%) për shpenzimet e sigurimeve shoqërore dhe shëndetësore dhe 28.7 miliardë lekë (13%) për shpenzimet e qeverisjes vendore, 12.8 miliardë lekë (6%) për shpenzimet e tjera. Këto përfaqësojnë 55% (shpenzime personeli), 40% (shpenzime për interesat), 49% (shpenzime operative dhe të mirëmbajtjes), 43% (subvencione), 56% (sigurimet shoqërore dhe shëndetësore), 70% (për shpenzimet e qeverisjes vendore) dhe 55% (shpenzimet e tjera) përkundrejt planifikimit të tyre vjetor.

Shpenzimet kapitale me financim të brendshëm për këtë periudhë ishin 40%, ndërsa financimi i huaj është 44% e planifikimit të tyre vjetor.

## 2. Të ardhurat sipas burimeve

Të ardhurat gjithsej të realizuara për periudhën janar-korrik 2017 ishin rreth 248.6 miliardë lekë, nga të cilat të ardhurat tatimore rreth 230.8 miliardë lekë, të ardhurat jo-tatimore në rreth 13.7 miliardë lekë.

Tab - 2	Të ardhurat gjatë periudhës Janar-Korrik 2017 (mld Lekë) Revenues during January-July 2017 (in billion ALL)			
	Burimi (Source)	Korrik '17 July '17	Korrik '16 July '16	Ndrysh(%) Chang (%)
	TVSH (VAT)	78.2	74.1	5.6
	Tatimi mbi fitimin (Profit Tax)	19.2	18.1	6.5
	Taksa doganore (Custom Tax)	3.6	3.4	6.3
	Taksat nacionale (National Tax)	21.8	17.9	21.8
	Akcizat (Excise)	25.3	23.4	8.2
	Tatim mbi të ardhurat personale (TAP) / (Income Tax)	18.5	19.0	-2.4

Burimi: Ministria e Financave, Statistikat Fiskale: Korrik – 2017

Source: Ministry of Finance, Fiscal Statistics: July – 2017

## 3. Financimi i Bilancit Fiskal

Suficiti prej 1.2 miliardë lekë gjatë periudhës Janar-Korrik 2017, u përdor kryesisht për pagesën e maturimit të huamarrjes së brendshme dhe për huanë afatgjatë të huaj.

Për muajin korrik 2017, disa nga treguesit kryesor fiskalë ishin:

- Realizimi i të ardhurave në masën 36.318 miliardë lekë,
- Realizimi i shpenzimeve në masën 37.796 miliardë lekë.

Në realizimin e të ardhurave për muajin korrik 2017, kontributin kryesor e kanë dhënë të ardhurat e mbledhura nga tatimet, të cilat arrijnë shifrën e 25.0 miliardë lekë. Në realizimin e shpenzimeve për këtë periudhë, peshën me të lartë e zënë shpenzimet korrente me 33.2 miliardë lekë dhe shpenzimet kapitale me rreth 3.9 miliardë lekë.

# Aneksi Statistikor

Tab - 1

Muaji	Mujor (Monthly)						Mesatar Mujor (Monthly Average)						Vjetor (Annual)						Month
	2012	2013	2014	2015	2016	2017	2012	2013	2014	2015	2016	2017	2012	2013	2014	2015	2016	2017	
Janar	0.7	1.0	0.8	1.4	0.9	1.5	0.7	1.00	0.8	1.4	0.9	0.9	1.6	2.7	1.7	1.3	1.5	2.8	January
Shkurt	1.3	1.1	1.4	2.4	1.1	0.5	1.0	1.05	1.1	1.9	1.0	1.0	0.6	2.5	1.9	2.3	0.2	2.2	February
Mars	0.4	0.2	0.5	0.4	0.5	0.4	0.8	0.77	0.9	1.4	0.8	0.8	1.0	2.4	2.2	2.2	0.3	2.1	March
Prill	-0.1	-0.1	-0.6	-0.5	-0.4	-0.6	0.6	0.55	0.5	0.9	0.5	0.7	1.6	2.3	1.7	2.3	0.3	1.9	April
Maj	-0.8	-1.0	-1.1	-1.6	-1.2	-1.2	0.3	0.24	0.2	0.3	0.2	0.1	1.9	2.1	1.6	1.8	0.7	2.0	May
Qershor	-0.8	-0.6	-0.7	-1.1	-0.6	-0.4	0.1	0.15	0.1	0.1	0.04	0.0	2.2	2.3	1.5	1.4	1.2	2.2	June
<b>Korrik</b>	-0.2	-0.8	-0.6	-0.7	0.05	<b>-0.1</b>	0.1	-0.03	0.0	0.1	0.20	<b>0.3</b>	2.7	1.6	1.8	1.3	1.9	<b>2.0</b>	<b>July</b>
Gusht	0.4	-0.1	0.1	0.8	0.86		0.1	-0.04	0.0	0.1	0.21		2.8	1.2	2.0	1.9	2.0		August
Shtator	0.2	0.8	0.3	0.6	0.40		0.1	0.06	0.0	0.2	0.17		2.6	1.7	1.5	2.2	1.8		September
Tetor	0.2	0.1	0.1	0.01	-0.2		0.1	0.05	0.0	0.1	0.13		2.4	1.7	1.4	2.1	1.5		October
Nëntor	0.2	-0.5	-0.2	-0.3	0.1		0.1	0.01	0.0	0.1	0.12		2.5	1.0	1.7	2.1	1.9		November
Dhjetor	0.9	1.7	0.7	0.6	0.9		0.2	0.15	0.1	0.17	0.19		2.4	1.9	0.7	2.0	2.2		December

Burimi: INSTAT

Source: INSTAT

Tab - 2

## Kursi i këmbimit Exchange rate

Monedha	2013	2014	2015	2016	2017							Currency
					Janar	Shkurt	Mars	Prill	Maj	Qershor	<b>Korrik</b>	
					January	February	March	April	May	June	<b>July</b>	
<i>Mesatarja e periudhës</i>					<i>Average of period</i>							
USD	105.67	113.64	126.64	128.29	128.40	127.43	126.74	126.33	121.83	118.59	115.24	USD
EURO	140.27	140.11	137.65	135.27	136.57	135.59	135.38	135.42	134.58	133.21	132.57	EURO
<i>Fundi i periudhës</i>					<i>In the end of period</i>							
USD	101.86	115.23	125.79	128.17	127.37	127.45	127.34	123.55	119.99	116.30	113.39	USD
EURO	140.20	140.14	137.28	135.23	136.39	135.08	136.13	135.03	134.19	132.59	132.98	EURO

Burimi: Banka e Shqipërisë

Source: Bank of Albania

Tab - 3

**Normat e interesit me bazë vjetore (në Lek)**

Annual Interest Rates (in ALL)

	2013	2014	2015	2016	2017							In percent
					Janar January	Shkurt February	Mars March	Prill April	Maj May	Qershor June	Korrik July	
Në përqindje												
<b>Norma e depozitave</b>												Deposits rates
12-M	4.17	1.51	1.27	0.78	0.69	0.94	0.90	0.81	0.75	0.77	0.69	12-M
6-M	3.40	1.16	1.17	0.78	0.57	0.78	0.58	0.53	0.72	0.80	0.49	6-M
3-M	2.72	0.83	0.54	0.27	0.31	0.27	0.28	0.25	0.27	0.28	0.24	3-M
1-M	2.79	1.47	0.88	0.87	0.86	0.68	0.97	0.97	1.01	0.96	0.92	1-M
<b>Norma e huasë</b>												Lending rates
12-M	9.52	7.00	7.47	4.54	6.27	6.87	6.71	3.89	5.51	6.36	7.06	12-M
6-M	9.59	8.18	8.35	7.01	9.74	8.60	8.44	6.55	7.56	10.55	8.22	6-M
<b>Norma e letrave me vlerë</b>												Securities rates
Bono thesari 1/												Treasury bills 1/
3-M	3.40	3.15	-	-	1.22	-	-	-	-	-	-	3-M
6-M	3.54	3.16	2.46	2.00	2.25	2.01	1.70	1.52	1.54	-	1.54	6-M
12-M	3.66	3.33	2.40	2.92	3.20	2.93	2.25	1.79	1.98	2.04	2.12	12-M

Burimi : Banka e Shqipërisë

Source : Bank of Albania



## TREGUESIT FISKALË SIPAS BUXHETIT TË KONSOLIDUAR 2017

Fiscal indicators regarding consolidated budget of 2017

Të dhëna progresive (Progresive Data)

në milionë Lekë (in million ALL)

Nr.	E M È R T I M I	Janar January	Shkurt February	Mars March	Prill April	Maj May	Qershor June	Korrik July	ITEMS
	<b>TOTALI TË ARDHURAVE</b>	<b>32,893</b>	<b>64,046</b>	<b>101,554</b>	<b>140,290</b>	<b>176,744</b>	<b>212,290</b>	<b>248,608</b>	<b>TOTAL REVENUE</b>
I.	<b>Të ardhura nga ndihmat</b>	<b>186</b>	<b>644</b>	<b>1,415</b>	<b>1,933</b>	<b>2,777</b>	<b>3,592</b>	<b>4,087</b>	<b>Grants</b>
II.	<b>Të ardhura tatimore</b>	<b>30,935</b>	<b>59,660</b>	<b>94,551</b>	<b>129,856</b>	<b>163,439</b>	<b>196,233</b>	<b>230,811</b>	<b>Tax Revenue</b>
II.1	<b>Nga Tatimet dhe Doganat</b>	<b>22,022</b>	<b>42,806</b>	<b>69,995</b>	<b>93,352</b>	<b>118,725</b>	<b>143,261</b>	<b>168,349</b>	<b>From tax offices and customs</b>
1	Tatimi mbi Vlerën e Shtuar	10,146	20,237	31,302	41,918	53,745	65,757	78,284	V.A. T
2	Tatimi mbi Fitimin	1,620	3,827	11,177	13,447	15,326	17,399	19,291	Profit Tax
3	Akcizat	2,727	5,730	9,242	12,928	16,779	21,165	25,337	Excise Tax
4	Tatimi mbi të Ardhurat Personale	3,185	5,414	7,663	10,373	12,914	15,605	18,581	Personal Income Tax
5	Taksa Nacionale dhe të tjera	3,930	6,734	9,252	12,845	17,485	20,300	23,206	National Taxes and others
6	Taksa Doganore	414	864	1,359	1,841	2,476	3,035	3,650	Customs Duties
II.2	<b>Të ardhura nga Pushteti Vendor</b>	<b>907</b>	<b>2,398</b>	<b>3,866</b>	<b>7,869</b>	<b>9,342</b>	<b>10,928</b>	<b>12,083</b>	<b>Revenues from Local Gov.</b>
1	Taksë mbi Pasurinë (ndërtesat)	195	410	774	2,133	2,536	3,026	3,345	Property Tax
2	Taksë mbi Biznesin e vogël	2	8	31	204	220	234	246	Small Business Tax
3	Taksa Lokale	710	1,980	3,061	5,532	6,586	7,668	8,492	Local Taxes
II.3	<b>Të ardh nga fondet speciale</b>	<b>8,006</b>	<b>14,456</b>	<b>20,690</b>	<b>28,635</b>	<b>35,372</b>	<b>42,044</b>	<b>50,379</b>	<b>Social ins. contributions</b>
1	Sigurimi Shoqëror	6,743	12,238	17,537	24,221	29,946	35,656	42,723	Social Insurance
2	Sigurimi Shëndetësor	1,146	1,970	2,780	3,922	4,779	5,651	6,847	Health insurance
III.	<b>Të ardhura Jotatimore</b>	<b>1,772</b>	<b>3,742</b>	<b>5,588</b>	<b>8,501</b>	<b>10,528</b>	<b>12,458</b>	<b>13,710</b>	<b>Nontax Revenue</b>
1	Tran.Fitimi nga Banka e Shqipërisë				908	908	908	908	Profit transfer from BOA
2	Të ardhura nga Inst.Buxhetore	1,320	2,901	4,108	5,222	6,794	8,272	9,221	Income of budgetary institutions
	<b>TOTALI I SHPENZIMEVE</b>	<b>25,636</b>	<b>55,790</b>	<b>95,188</b>	<b>129,824</b>	<b>170,446</b>	<b>209,595</b>	<b>247,391</b>	<b>TOTAL EXPENDITURE</b>
I.	<b>Shpenzime Korrente</b>	<b>24,640</b>	<b>52,729</b>	<b>84,833</b>	<b>114,223</b>	<b>147,096</b>	<b>180,897</b>	<b>214,109</b>	<b>Current Expenditures</b>
I.1	<b>Personeli</b>	<b>5,476</b>	<b>10,992</b>	<b>16,585</b>	<b>22,606</b>	<b>28,716</b>	<b>34,981</b>	<b>41,341</b>	<b>Personnel expenditures</b>
1	Paga	4,700	9,451	14,257	19,446	24,696	30,106	35,601	Wages
2	Kontributi për Sigurime Shoqërore	776	1,541	2,328	3,160	4,020	4,875	5,740	Social insurance contributions
I.2	<b>Interesat</b>	<b>2,830</b>	<b>5,570</b>	<b>7,823</b>	<b>9,795</b>	<b>12,144</b>	<b>14,289</b>	<b>17,007</b>	<b>Interest</b>
1	Të Brendshme	2,078	4,190	5,909	7,291	9,142	10,731	12,706	Domestic
2	Të Huaja	752	1,380	1,914	2,504	3,002	3,558	4,301	Foreign
I.3	<b>Shpenzime Operative Mirëmbajtje</b>	<b>1,567</b>	<b>4,503</b>	<b>8,630</b>	<b>11,105</b>	<b>14,580</b>	<b>18,273</b>	<b>21,916</b>	<b>Operational &amp; Maintenance</b>
I.4	<b>Subveclonet</b>	<b>55</b>	<b>108</b>	<b>242</b>	<b>340</b>	<b>634</b>	<b>845</b>	<b>997</b>	<b>Subsidies</b>
I.5	<b>Shpenzime për fonde speciale</b>	<b>11,892</b>	<b>23,845</b>	<b>37,429</b>	<b>50,126</b>	<b>63,259</b>	<b>77,522</b>	<b>91,269</b>	<b>Social insurance outlays</b>
1	Sigurime Shoqërore	8,645	17,397	27,010	36,420	46,160	56,190	66,121	Social insurance
2	Sigurime Shëndetësore	2,640	5,319	8,284	11,063	14,063	18,290	21,438	Health insurance
I.6	<b>Shpenzime për Buxhetin Vendor</b>	<b>1,789</b>	<b>4,855</b>	<b>8,914</b>	<b>13,269</b>	<b>18,818</b>	<b>23,946</b>	<b>28,727</b>	<b>Local budget expenditure</b>
I.7	<b>Shpenzime të tjera</b>	<b>1,031</b>	<b>2,856</b>	<b>5,210</b>	<b>6,982</b>	<b>8,945</b>	<b>11,041</b>	<b>12,852</b>	<b>Other expenditures</b>
1	Pagesa e Papunesisë	41	74	108	140	168	195	220	Unemployment insurance benefits
II	<b>Fondi Rezerve, Kontigjenca</b>				0	0	0	0	<b>Reserve fund/contingency</b>
III	<b>Shpenzime Kapitale</b>	<b>1,254</b>	<b>3,127</b>	<b>10,300</b>	<b>15,224</b>	<b>22,266</b>	<b>26,846</b>	<b>30,796</b>	<b>Capital expenditures</b>
1	Financimi Brendshëm	118	1,246	7,086	10,898	14,169	16,601	18,714	Domestically financing
2	Financimi Huaj	1,136	1,881	3,214	4,326	8,097	9,951	11,709	Foreign financed
IV	<b>Detyrimet e prapambetura</b>				0	0	0	0	<b>Arrears</b>
V.	<b>DEFICITI</b>	<b>7,257</b>	<b>8,256</b>	<b>6,366</b>	<b>10,466</b>	<b>6,298</b>	<b>2,695</b>	<b>1,217</b>	<b>CASH BALANCE</b>
V.1	<b>FINANCIMI DEFICITIT</b>	<b>-7,257</b>	<b>-8,256</b>	<b>-6,366</b>	<b>-10,466</b>	<b>-6,298</b>	<b>-2,695</b>	<b>-1,217</b>	<b>CASH BALANCE FINANCING</b>
V.2	<b>Brendshëm</b>	<b>-7,785</b>	<b>-18,552</b>	<b>-15,516</b>	<b>-15,343</b>	<b>-13,026</b>	<b>-9,120</b>	<b>-7,720</b>	<b>Domestic</b>
1	Të ardhura nga privatizimi	4	24	123	283	284	347	355	Privatization receipts
2	Hua-marrje e brendshme	7,474	8,681	11,187	11,815	13,517	14,238	13,022	Domestic new borrowing (net)
3	Të tjera	-15,263	-27,257	-26,826	-27,441	-26,827	-23,705	-21,097	Others
V.3	<b>I huaj</b>	<b>528</b>	<b>10,296</b>	<b>9,150</b>	<b>4,877</b>	<b>6,728</b>	<b>6,425</b>	<b>6,503</b>	<b>Foreign</b>
1	Hua afatgjatë(e marrë)	1,473	2,185	2,924	5,667	9,456	10,950	13,335	Long-term foreign borrowing (gross)
2	Nga e cila nënhua	391	768	1,128	1,937	2,697	3,628	4,548	Subsidiary Loan
3	Ndryshimi i gjendjes së arkës*	-312	-144	41	-1,298	-1,399	-923	-1,065	Chang. of stat. Account
4	Ripagesat	-811	-1,793	-3,863	-9,540	-11,377	-13,650	-16,525	Repayments
5	Mbështetje Buxhetore	178	10,048	10,048	10,048	10,048	10,048	10,758	Budgetary Support

Burimi : Ministria e Financave

Source : Ministry of Finance

\*Chang. of stat. Account" stands for the change in Foreign Financing Deposit

\* "Ndryshimi i gjendjes së arkës" përfaqëson ndryshimin e Depozitës së Financimeve të Huaja

Tab - 5

**Tabela e investimeve 2017**

Table of investments 2017

*Të dhëna progresive (Progressive Data)*

*në milionë Lekë ( in million ALL)*

	Janar January	Shkurt February	Mars March	Prill April	Maj May	Qershor June	Korrik July	
<b>Financim i brendshëm</b>	<b>118</b>	<b>1,246</b>	<b>7,086</b>	<b>10,898</b>	<b>14,169</b>	<b>16,601</b>	<b>18,714</b>	<b>Domestic financing</b>
<i>Në %</i>	9.41	39.85	68.80	71.58	63.64	62.52	61.51	<i>In %</i>
<b>Financim i huaj</b>	<b>1,136</b>	<b>1,881</b>	<b>3,214</b>	<b>4,326</b>	<b>8,097</b>	<b>9,951</b>	<b>11,709</b>	<b>Foreign financing</b>
<i>Në %</i>	90.59	60.15	31.20	28.42	36.36	37.48	38.49	<i>In %</i>
<b>Totali</b>	<b>1,254</b>	<b>3,127</b>	<b>10,300</b>	<b>15,224</b>	<b>22,266</b>	<b>26,552</b>	<b>30,423</b>	<b>Total</b>
<i>Në %</i>	100	100	100	100	100	100	100	<i>In %</i>

Burimi: Ministria e Financave

Source: Ministry of Finance

Tab - 6 **TË ARDHURAT DOGANORE 2017**  
**CUSTOMS REVENUES 2017**

Të dhëna progresive (Progressive Data)

në milionë Lekë ( in million Lek)

	Janar January	Shkurt February	Mars March	Prill April	Maj May	Qershor Jun	Korrik July	
Taksë doganore	414	864	1,359	1,841	2,476	3,035	3,649	Customs Duties
TVSH	5,775	13,085	22,069	30,209	39,025	48,259	57,617	V.A.T
Akcizë	2,727	5,730	9,242	12,928	16,779	21,165	25,337	Excises
Të tjera (Renta Minerare)	250	438	585	937	1,078	1,216	1,374	Others (Mineral Rent)
<b>TOTALI</b>	<b>9,166</b>	<b>20,117</b>	<b>33,255</b>	<b>45,915</b>	<b>59,358</b>	<b>73,675</b>	<b>87,977</b>	<b>Total</b>

**TË ARDHURAT TATIMORE 2017 (TAX REVENUE )**

TVSH	4,370	7,151	9,233	11,709	14,720	17,498	20,667	V.A.T
Tatim mbi fitimin	1,620	3,827	11,177	13,447	15,326	17,399	19,292	Profit Tax
Tatimi mbi të ardhurat personale	3,185	5,414	7,663	10,373	12,914	15,605	18,581	Personal income tax
Taksa nacionale dhe të tjera	3,680	6,296	8,667	11,908	16,407	19,084	21,832	National taxes
<b>TOTALI</b>	<b>12,855</b>	<b>22,688</b>	<b>36,740</b>	<b>47,437</b>	<b>59,367</b>	<b>69,586</b>	<b>80,372</b>	<b>Total</b>
<b>TOTALI I PËRGJITHSHËM</b>	<b>22,021</b>	<b>42,805</b>	<b>69,995</b>	<b>93,352</b>	<b>118,725</b>	<b>143,261</b>	<b>168,349</b>	<b>OVERALL TOTAL</b>

Burimi: Ministria e Financave

Source: Ministry of Finance

## DEFICITI DHE FINANCIMI PËR 2017

The Deficit and Its Financing for 2017

Të dhëna progresive (Progressive Data)

Në milionë lekë (In million Leks)

	Janar January	Shkurt February	Mars Mar	Prill April	Maj May	Qershor June	Korrik July	
<b>TË ARDHURAT</b>	<b>32,893</b>	<b>64,046</b>	<b>101,554</b>	<b>140,290</b>	<b>176,744</b>	<b>212,290</b>	<b>248,608</b>	<b>REVENUE</b>
<b>SHPENZIMET</b>	<b>25,636</b>	<b>55,790</b>	<b>95,188</b>	<b>129,824</b>	<b>170,446</b>	<b>209,595</b>	<b>247,391</b>	<b>EXPENDITURES</b>
<b>BILANCI FISKAL</b>	<b>7,257</b>	<b>8,256</b>	<b>6,366</b>	<b>10,466</b>	<b>6,298</b>	<b>2,695</b>	<b>1,217</b>	<b>FISCAL BALANCE</b>
<b>FINANCIMI I BILANCIT FISKAL</b>	<b>-7,257</b>	<b>-8,256</b>	<b>-6,366</b>	<b>-10,466</b>	<b>-6,298</b>	<b>-2,695</b>	<b>-1,217</b>	<b>FINANCING</b>
<b>Financimi i brendshëm</b>	<b>-7,785</b>	<b>-18,552</b>	<b>-15,516</b>	<b>-15,343</b>	<b>-13,026</b>	<b>-9,120</b>	<b>-7,720</b>	<b>Domestic</b>
a. Bono Thesari Neto	357	1,341	1,237	-4,554	-5,381	-8,174	-8,353	Treasury bills
b. Obligacione	7,126	7,359	9,978	16,408	18,941	22,464	21,440	Bonds
c. Ndryshimi i gjëndjes së arkës	-7,056	-18,990	-19,368	-19,003	-19,607	-16,764	-13,892	Chang.of stat. account
Depozita e qeverisë në BSH	-7,661	-20,427	-19,324	-18,868	-19,576	-16,003	-12,590	Deposit of Government in B.O.A
Depozita e ISSH dhe ISKSH	605	1,437	-44	-135	-31	-761	-1,302	Deposit of Social & Health Ins.
d.Mjete në ruajtje	369	368	-566	-1,113	-1,022	-1,190	-1,518	Non-budget revenues
e.Të ardhura nga privatizimi	4	24	123	283	284	347	355	Privatization receipts
f.Të tjera detyrime	-8,578	-8,633	-6,893	-7,324	-6,196	-5,752	-5,686	Others
g.Huamarrje Brendshme Vendori	-10	-19	-28	-39	-43	-52	-65	Local Borrowing
<b>Financimi i jashtëm</b>	<b>528</b>	<b>10,296</b>	<b>9,150</b>	<b>4,877</b>	<b>6,728</b>	<b>6,425</b>	<b>6,503</b>	<b>Foreing</b>
a. Hua afatgjatë	1,473	2,185	2,924	5,667	9,456	10,950	13,335	Long-term foreign borrowing (gross)
b. Ndryshimi I gjëndjes së arkës	-312	-144	41	-1,298	-1,399	-923	-1,065	Chang. of stat. Account
c.Ripagesat	-811	-1,793	-3,863	-9,540	-11,377	-13,650	-16,525	Repayments
d.Mbeshetje Buxhetore	178	10,048	10,048	10,048	10,048	10,048	10,758	Budgetary Support

Burimi: Ministria e Financave

Source: Ministry of Finance

**BILANCI I PAGESAVE**

Balance of payments

Në milion Euro

In millions Euro

	Viti 2013	Viti 2014	Viti 2015	Viti 2016	3M_I_2017	3M_II_2017	
<b>Llogaria korente</b>	<b>-1,026.70</b>	<b>-1,303.20</b>	<b>-1,160.50</b>	<b>-1,029.70</b>	<b>-151.60</b>	<b>-230.90</b>	<b>Current Account.</b>
<b>Bilanci tregtar</b>	<b>-1,729.30</b>	<b>-2,136.60</b>	<b>-2,298.80</b>	<b>-2,602.80</b>	<b>-587.10</b>	<b>-693.60</b>	<b>Trade Balance.</b>
Eksporti I mallrave fob	1,731.50	925.30	771.10	713.70	181.30	216.30	Merchandise Exports. Fob
Importi I mallrave fob	-3,460.80	-3,061.90	-3,069.90	-3,316.50	-768.40	-909.90	Merchandise Imports. Fob
<b>Bilanci i shërbimeve</b>	<b>8.90</b>	<b>268.40</b>	<b>502.80</b>	<b>796.60</b>	<b>275.40</b>	<b>210.50</b>	<b>Services Balance.</b>
Shërbimet Kredi	1,655.00	2,031.50	2,028.20	2,395.70	591.90	678.90	Services Credit
Shërbimet Debi	-1,646.10	1,763.10	1,503.30	1,599.10	316.50	468.40	Services Debt
<b>Bilanci i të ardhurave</b>	<b>-8.40</b>	<b>-159.60</b>	<b>-133.00</b>	<b>-44.10</b>	<b>-8.90</b>	<b>38.70</b>	<b>Balance of Incomes</b>
Të ardhurat Kredi	193.30	110.60	126.00	177.10	79.60	126.30	Income Credit
Të ardhurat Debi	-201.70	-270.20	-259.00	-221.20	-88.50	-87.60	Income Debt
<b>Bilanci i transfertave</b>	<b>702.10</b>	<b>724.60</b>	<b>768.50</b>	<b>820.60</b>	<b>169.00</b>	<b>213.50</b>	<b>Balance of Transfers</b>
Transferta private	681.40	851.80	921.50	961.20	198.30	242.20	Private Unrequired Transfers
Transferrat shtetërore	20.70	-127.20	-153.00	-140.60	-29.30	-28.70	Official Unrequired Transfers
<b>Llogaria kapitale</b>	<b>47.70</b>	<b>86.70</b>	<b>125.70</b>	<b>66.30</b>	<b>23.80</b>	<b>25.30</b>	<b>Capital Account</b>
<b>Llogaria financiare</b>	<b>775.60</b>	<b>-956.30</b>	<b>-1,326.20</b>	<b>-712.60</b>	<b>-303.20</b>	<b>-111.70</b>	<b>Financial Account</b>
Investime direkte	893.10	-801.30	-823.00	-958.40	-202.60	-215.30	Direct Investment
Investime portofoli	-103.70	120.80	-324.80	204.60	-139.00	-23.20	Portfolio Investment
Kapitale të tjera	-13.80	-275.80	-88.50	181.60	110.10	126.60	Other Capital
<b>Gabime dhe harresa neto</b>	<b>315.30</b>	<b>311.00</b>	<b>296.00</b>	<b>298.80</b>	<b>-166.70</b>	<b>17.80</b>	<b>Net errors and omissions</b>
<b>Bilanci i përgjithshëm</b>	<b>111.90</b>	<b>50.80</b>	<b>259.50</b>	<b>48.00</b>	<b>8.70</b>	<b>-76.10</b>	<b>Overall Balance</b>
		<b>0.00</b>	<b>0.00</b>				
Rezervat	-104.40	97.20	609.60	47.60	8.60	-76.20	Reserve Assets
Përdor kred & huash nga FMN	-7.80	46.40	89.90	140.40	71.70	-0.20	Use of Fund Credit and Loans

Burimi : Banka e Shqipërisë

Source : Bank of Albania

Tab - 9 **MJETET VALUTORE NETO**  
Net Foreign Assets

Në milionë Lekë	2013	2014	2015	2016	2017							Millions of Lek End of Period	
					Janar January	Shkurt February	Mars March	Prill April	Maj May	Qershor June	Korrik July		
Fundi i periudhes													
Mjetet valutore neto	274198.1	292,098.3	365,663.3	389,612.7	372,032.3	377,986.6	393,476.1	366,790.3	363,708.8	365,358.2	356,196.0		Net Foreign assets
Pretendime ndaj jorezidentëve	294111.3	318,940.2	407,654.7	418,562.1	401,162.8	406,288.9	422,972.2	394,958.3	391,709.3	393,027.9	383,427.3		Claims on non-residents
Minus: Detyrime ndaj jorezidentëve	19913.2	26,841.9	41,991.5	28,949.4	29,130.5	28,302.3	29,496.1	28,168.0	28,000.5	27,669.7	27,231.3		Minus: Liabilities to non-residents
Mjetet e brendshme	67841.8	82,525.1	63,394	65,915.7	58,978	42,093	42,755	48,554	50,182	52,059	55,129		Domestic Assets
Pretendimet neto ndaj qeverisë qendrore	44503.1	55,198.3	48,752	34,255.6	23,305	12,091	14,642	13,724	16,068	19,212	21,301		Claims on Central Government
Pretendimet ndaj qeverisë qendrore	66768.8	71,831.3	75,143.9	53,279.9	53,157.7	52,670.0	5,256.9	51,933.1	53,239.9	53,371.5	53,826.9		Net Claims on Central Government
Minus: Detyrime ndaj qeverisë qendrore	22265.7	16,633.0	26,391.9	19,024.3	29,852.7	40,578.8	37,920.5	38,208.7	37,171.7	34,159.3	32,525.8		Minus: Due to Central Government
Pretendime ndaj korporatave të tjera deponituese	21502.9	25,547.8	12,237.0	29,934.4	33,947.4	28,282.5	26,382.8	33,098.3	32,380.8	31,121.0	32,108.9		Claims on other depository corporations
Pretendime ndaj korporatave të tjera financiare	-	-	-	-	-	-	-	-	-	-	-		Claims on other financial corporations
Pretendime ndaj korporatave jofinanciare publike	-	-	-	-	-	-	-	-	-	-	-		Claims on public non-financial corporations
Pretendime ndaj korporatave të tjera jofinanciare	-	37.3	-	-	-	-	-	-	-	-	-		Claims on other non-financial corporations
Pretendime ndaj sektorëve të tjerë rezidentë	1835.8	1,741.7	1,648.9	1,725.7	1,725.1	1,718.9	1,729.6	1,731.6	1,732.9	1,725.9	1,718.5		Claims on other resident sectors
Baza Monetare	308073.7	332,899.3	383,972.8	414,380.9	388,321.4	377,934.1	392,977.2	377,074.8	379,625.3	388,647.4	383,722.5		Monetary Base
Depozita të papërfshira në paranë e gjerë	787.9	1,093.8	451.8	194.0	195.1	194.2	188.8	182.0	172.2	167.7	167.1		Deposits not included in broad money
Huatë	-	-	-	-	-	-	-	-	-	-	-		Loans
Llogari të pagueshme	1309.8	14.8	34.2	47.2	14.0	13.8	35.7	21.3	44.0	70.0	29.0		Other accounts payable
Të tjera neto	-14102.8	-15,170.5	-18,792	-20,953.6	-21,044	-21,004	-20,968	-20,944	-20,910	-20,858.8	-20,822		Other items net
Aksione	45,971.3	55,786.1	63,391.1	61,859.9	63,523.0	62,940.8	63,996.8	59,010.3	54,959.4	49,391.2	48,228.1		Shares and other equity

Burimi : Banka e Shqipërisë

Source : Bank of Albania

**Tab - 10 KREDIA PËR EKONOMINË**  
Credit to Economy

Në milion Lekë Fundi i periudhës	2013	2014	2015	2016	2017							Million of Lek End of Period
					Janar January	Shkurt February	Mars March	Prill April	Maj May	Qershor June	Korrik July	
<b>Totali i kredisë</b>	<b>547927.6</b>	<b>559,986.7</b>	<b>546,873</b>	<b>547,602.4</b>	<b>545,232.8</b>	<b>545,799.0</b>	<b>547,431.1</b>	<b>545,306.0</b>	<b>544,451.9</b>	<b>543,497.2</b>	<b>545,395.3</b>	<b>Total Credit</b>
<b>Kredia për qeverinë lokale</b>	<b>256</b>	<b>777.7</b>	<b>887.7</b>	<b>845.5</b>	<b>838.3</b>	<b>834.1</b>	<b>816.5</b>	<b>815.3</b>	<b>812.4</b>	<b>809.5</b>	<b>796.9</b>	<b>Credits to local Government</b>
Në lekë	256	777.7	887.7	845.5	838.3	834.1	816.5	815.3	812.4	809.5	796.9	in Lek
Në valutë	-	-	-	-	-	-	-	-	-	-	-	in Foreign Currency
<b>Kredia për korporatat jofinanciare publike</b>	<b>24961</b>	<b>27,328.1</b>	<b>27,419.7</b>	<b>26,863.9</b>	<b>26,880.1</b>	<b>26,943.5</b>	<b>27,197.4</b>	<b>27,542.7</b>	<b>27,795.4</b>	<b>28,831.5</b>	<b>28,904.9</b>	<b>Credits to Public Non-financial Corporations</b>
Në Lekë	20251.4	22,402.3	22,326.1	23,993.9	23,745.5	23,947.0	23,762.9	23,828.6	23,895.0	24,376.7	24,111.5	in Lek
Në valutë	4709.6	4,925.8	5,093.6	2,870.0	3,134.6	2,996.5	3,434.5	3,714.1	3,900.4	4,454.8	4,793.4	in Foreign Currency
<b>Kredia për korporatat jofinanciare private</b>	<b>363541.2</b>	<b>372,166.5</b>	<b>355,725.2</b>	<b>343,483.0</b>	<b>340,254.3</b>	<b>341,042.7</b>	<b>340,846.6</b>	<b>338,225.4</b>	<b>335,618.7</b>	<b>333,122.6</b>	<b>333,886.9</b>	<b>Credits to other Non-financial Corporations</b>
Në Lekë	122944.7	129,429.4	129,233.7	131,743.5	130,970.3	131,244.4	132,005.8	131,667.3	132,997.2	135,037.3	135,081.1	in Lek
Në valutë	240596.5	242,737.1	226,491.5	211,739.5	209,284.0	209,798.3	208,840.8	206,558.1	202,621.5	198,085.3	198,805.8	in Foreign Currency
<b>Kredia për korporatat e tjera financiare</b>	<b>9578.2</b>	<b>8,270.3</b>	<b>9,537.7</b>	<b>8,687.6</b>	<b>9,113.6</b>	<b>9,058.7</b>	<b>9,168.2</b>	<b>8,932.4</b>	<b>8,642.8</b>	<b>8,595.9</b>	<b>8,740.1</b>	<b>Credits to Other Financial Corporations</b>
Në Lekë	4238.4	3,436.9	5,036.2	4,242.3	4,136.7	4,242.0	4,155.5	4,059.3	3,911.5	4,069.0	3,984.1	in Lek
Në valute	5339.8	4,833.4	4,501.5	4,445.3	4,976.9	4,816.7	5,012.7	4,873.1	4,731.3	4,526.9	4,756.0	in Foreign Currency
<b>Pretendime për sektorë të tjerë rezidentë</b>	<b>149591.2</b>	<b>151,444.1</b>	<b>153,303.1</b>	<b>167,722.4</b>	<b>168,146.5</b>	<b>167,920.0</b>	<b>169,402.4</b>	<b>169,790.2</b>	<b>171,582.6</b>	<b>172,137.7</b>	<b>173,066.5</b>	<b>Claims to other Resident Sectors</b>
Në Lekë	72242.5	77,396.7	83,319.7	98,722.3	99,010.8	99,452.4	100,316.8	101,209.5	102,333.0	103,393.3	104,219.2	in Lek
Në valutë	77348.7	74,047.4	69,983.4	69,000.1	69,135.7	68,467.6	69,085.6	68,580.7	69,249.6	68,744.4	68,847.3	in Foreign Currency

Burimi : Banka e Shqipërisë

Source : Bank of Albania

Tab - 11 OFERTA E PARASË  
Money Supply

Në milion Lekë Fundi i periudhës	2013	2014	2015	2016	2017							Millions of LEK End of Period
					Janar January	Shkurt February	Mars March	Prill April	Maj May	Qershor June	Korrik July	
<b>Baza monetare</b>	<b>308,073.7</b>	<b>332,899.3</b>	<b>383,972.8</b>	<b>414,380.9</b>	<b>388,321.4</b>	<b>377,934.1</b>	<b>392,977.2</b>	<b>377,074.8</b>	<b>379,625.3</b>	<b>388,647.4</b>	<b>383,722.5</b>	<b>Base Money</b>
Ndryshimi vjetor në %	3.5	8.1	15.3	1.1	1.0	1.0	1.1	1.1	1.1	1.1	1.1	Y/Y change in %
<b>Paraja jashtë korporatave deponituese</b>	<b>198,892.7</b>	<b>217,665.6</b>	<b>239,218.1</b>	<b>249,256.5</b>	<b>249,376.5</b>	<b>254,979.4</b>	<b>254,232.6</b>	<b>256,339.8</b>	<b>257,230.8</b>	<b>261,236.4</b>	<b>263,427.2</b>	<b>Currency Outside Depository</b>
Ndryshimi vjetor në %	3.2	9.4	9.9	4.2	5.9	8.9	8.9	9.6	13.5	14.0	12.6	Y/Y change in %
<b>Depozita</b>	<b>950,088.4</b>	<b>977,420</b>	<b>687,292.6</b>	<b>737,808</b>	<b>737,314.5</b>	<b>730,274.3</b>	<b>830,490.2</b>	<b>729,828.5</b>	<b>727,586.2</b>	<b>724,956.6</b>	<b>730,816.9</b>	<b>Deposits</b>
Ndryshimi vjetor në %	2.1	2.9	-29.7	7.3	8.0	7.0	21.1	6.6	6.4	5.2	5.1	Y/Y change in %
<b>Agregati M1</b>	<b>295,876.5</b>	<b>353,321.7</b>	<b>384,106.9</b>	<b>435,432.3</b>	<b>430,698.1</b>	<b>424,698.9</b>	<b>424,990.1</b>	<b>428,229.2</b>	<b>430,026.2</b>	<b>433,600.0</b>	<b>438,377.8</b>	<b>M1 Aggregate</b>
Ndryshimi vjetor në %	5.2	19.4	8.7	13.4	14.9	13.1	12.6	11.8	11.7	11.3	10.2	Y/Y change in %
<b>Agregati M2</b>	<b>693,172.2</b>	<b>722,356.7</b>	<b>723,975.7</b>	<b>736,944.1</b>	<b>729,179.3</b>	<b>722,303.2</b>	<b>718,785.5</b>	<b>723,479.9</b>	<b>722,886.2</b>	<b>724,202.3</b>	<b>726,630.0</b>	<b>M2 Aggregate</b>
Ndryshimi vjetor në %	3.5	4.2	0.2	1.9	2.5	2.1	1.6	2.2	1.7	1.6	1.3	Y/Y change in %
<b>Agregati M3</b>	<b>1,148,980.9</b>	<b>1,195,086.3</b>	<b>1,218,101.2</b>	<b>1,263,453.8</b>	<b>1,260,274.0</b>	<b>1,248,315.8</b>	<b>1,242,996.4</b>	<b>1,246,172.7</b>	<b>1,241,670.5</b>	<b>1,239,168.2</b>	<b>1,247,163.7</b>	<b>M3 Aggregate</b>
Ndryshimi vjetor në %	2.3	4.0	1.9	3.9	4.2	3.7	3.1	3.8	3.5	3.0	2.9	Y/Y change in %
<b>Burimet e bazës monetare</b>												<b>Monetary Base sources</b>
Mjetet e huaja neto	274,198.1	292,098.3	365,663.3	389,612.7	372,032.3	377,986.6	393,476.1	366,790.3	363,708.8	365,358.2	356,196.0	Net foreign assets
Mjetet e brendshme neto	67,841.8	82,525.1	63,394.2	65,915.7	58,977.5	42,092.5	42,754.8	48,554.3	50,181.9	52,059.2	55,128.5	Domestic assets
Pretendimet ndaj qeverisë qendrore neto	44,503.1	55,198.3	48,752.0	34,255.6	23,305.0	12,091.1	14,642.4	13,724.4	16,068.2	19,212.2	21,301.1	Net Claims on central government
Pretendimet ndaj korporatave të tjera deponituese	21,502.9	25,547.8	12,987.1	29,934.4	33,947.4	28,282.5	26,382.8	33,098.3	32,380.8	31,121.0	32,108.9	Claims on other depository corporations

Burimi : Banka e Shqipërisë

Source : Bank of Albania



Tab - 12 DEPOZITAT  
Deposits

Mujor-Monthly

Në milionë Lekë Fundi i periudhës	2013	2014	2015	2016	2017							Millions of Leks End of Period
					Janar January	Shkurt February	Mars March	Prill April	Maj May	Qershor June	Korrik July	
<b>Në lekë</b>	<b>494,279.5</b>	<b>504,691</b>	<b>493,374</b>	<b>487,687</b>	<b>483,032</b>	<b>477,727</b>	<b>474,228</b>	<b>477,034</b>	<b>476,155</b>	<b>473,647</b>	<b>473,597</b>	<b>In national currency</b>
<b>Depozitat e transfer + D. me likuiditet të lartë</b>	<b>96,983.9</b>	<b>135,656</b>	<b>153,506</b>	<b>186,176</b>	<b>184,551</b>	<b>179,853</b>	<b>180,432</b>	<b>181,783</b>	<b>183,295</b>	<b>183,045</b>	<b>185,345</b>	<b>Transferable deposits+Liquid deposits</b>
Qeveria lokale	1,305.0	2,047.5	1,473.8	1,907.5	1,826.2	1,689.8	1,836.8	2,016.1	1,219.8	1,149.7	1,206.7	Local governments
Korporata jofinanciare publike	6,108.2	9,799.5	8,736.2	6,786.0	6,919.6	6,897.1	6,718.3	7,252.2	7,540.1	7,330.0	7,571.3	Public non-financial corporations
Korporata të tjera financiare	937.0	1,919.8	1,258.9	2,071.0	2,235.0	2,137.9	2,148.0	2,241.9	2,435.3	2,238.8	2,776.1	Other financial corporations
Korporata të tjera jofinanciare	24,244.0	38,198.6	40,993.6	46,051.0	45,209.7	42,024.8	41,910.3	41,700.2	43,859.9	43,498.3	44,902.5	Other non-financial corporations
Sektorë të tjerë rezidentë	64,389.7	83,690.6	101,043.0	129,360.4	128,360.4	127,103.0	127,818.7	128,572.5	128,240.1	128,828.1	128,888.0	Other resident sectors
<b>Depozita të tjera</b>	<b>397,295.6</b>	<b>369,035</b>	<b>339,869</b>	<b>301,512</b>	<b>298,481</b>	<b>297,874</b>	<b>293,796</b>	<b>295,251</b>	<b>292,860</b>	<b>290,602.4</b>	<b>288,252</b>	<b>Other deposits</b>
Qeveria lokale	57.1	7.8	29.9	18.9	18.9	19.0	19.0	19.0	19.1	15.0	15.1	Local governments
Korporata jofinanciare publike	1,257.8	1,167.9	815.0	976.8	1,027.5	953.7	1,343.7	1,352.7	1,243.9	986.3	975.2	Public non-financial corporations
Korporata të tjera financiare	2,556.5	1,730.1	3,573.4	7,553.4	7,336.3	8,194.5	5,832.9	8,842.5	8,199.4	7,903.8	8,618.9	Other financial corporations
Korporata të tjera jofinanciare	14,523.4	11,772.0	11,292.1	6,502.2	6,702.1	7,689.6	7,921.1	7,467.0	7,660.1	8,002.8	7,812.9	Other non-financial corporations
Sektorë të tjerë rezidentë	378,900.8	354,357.3	324,158.3	286,460.2	283,396.3	281,017.5	278,678.8	277,569.9	275,737.6	273,694.5	270,830.1	Other resident sectors
<b>Në valutë</b>	<b>455,808.9</b>	<b>472,729</b>	<b>193,918</b>	<b>250,121</b>	<b>254,283</b>	<b>252,547</b>	<b>356,263</b>	<b>252,795</b>	<b>251,431</b>	<b>251,309.3</b>	<b>257,220</b>	<b>In foreign currency</b>
Qeveria lokale	372.6	231.3	209.5	366.1	196.5	175.1	192.3	82.2	154.1	110.3	59.4	Local governments
Korporata jofinanciare publike	4,486.2	7,099.6	3,645.4	2,999.4	2,767.9	2,886.9	2,186.1	1,906.9	2,097.3	1,812.4	1,968.3	Public non-financial corporations
Korporata të tjera financiare	6,673.1	4,872.9	2,641.2	1,815.4	2,433.7	2,153.3	2,470.2	2,311.9	2,458.1	1,934.5	2,232.4	Other financial corporations
Korporata të tjera jofinanciare	49,382.3	55,834.3	53,618.9	73,325.0	74,624.4	73,744.3	175,707.0	73,099.7	71,617.5	72,735.6	73,366.1	Other non-financial corporations
Sektorë të tjerë rezidentë	394,894.7	404,691.2	133,803.4	171,614.8	174,260.0	173,587.8	175,707.0	175,393.8	175,103.9	174,716.5	179,593.9	Other resident sectors
<b>Total</b>	<b>950,088.4</b>	<b>977,420</b>	<b>687,293</b>	<b>737,808</b>	<b>737,315</b>	<b>730,274</b>	<b>830,490</b>	<b>729,829</b>	<b>727,586</b>	<b>724,957</b>	<b>730,817</b>	<b>Total</b>
Qeveria lokale	1,735	2,286.6	1,713.2	2,292.5	2,041.6	1,883.9	2,048.1	2,117.3	1,393.0	1,275.0	1,281.2	Local governments
Korporata jofinanciare publike	11,852.2	18,067.0	13,196.6	10,762.2	10,715.0	10,737.7	10,248.1	10,511.8	10,881.3	10,128.7	10,514.8	Public non-financial corporations
Korporata të tjera financiare	10,166.6	8,522.8	7,473.5	11,439.8	12,005.0	12,485.7	10,451.1	13,396.3	13,092.8	12,077.1	13,627.4	Other financial corporations
Korporata të tjera jofinanciare	88,149.7	105,804.9	105,904.6	125,878.2	126,536.2	123,458.7	225,538.4	122,266.9	123,137.5	124,236.7	126,081.5	Other non-financial corporations
Sektorë të tjerë rezidentë	838,185.2	842,739.1	559,004.7	587,435.4	586,016.7	581,708.3	582,204.5	581,536.2	579,081.6	577,239.1	579,312.0	Other resident sectors

Burimi : Banka e Shqipërisë

Source : Bank of Albania

Në milion Lekë Fundi i periudhës					2017							Millions of Lek End of period
	2013	2014	2015	2016	Janar January	Shkurt February	Mars March	Prill April	Maj May	Qershor June	Korrik July	
<b>AKTIVET</b>	<b>398,814</b>	<b>433,878</b>	<b>516,358</b>	<b>524,731</b>	<b>511,198</b>	<b>510,119</b>	<b>524,771</b>	<b>502,822</b>	<b>500,119</b>	<b>500,249</b>	<b>492,062</b>	
<b>Total</b>	<b>40,652</b>	<b>51,880</b>	<b>126,386</b>	<b>131,887</b>	<b>121,931</b>	<b>129,427</b>	<b>143,303</b>	<b>128,913</b>	<b>124,979</b>	<b>138,545</b>	<b>142,473</b>	<b>Total</b>
Mbajtjet e SDR	10,508.0	19,299.7	30,578.8	27,211.8	25,003.0	34,992.5	33,472.7	31,766.6	30,861.4	29,967.5	29,514.2	SDR holdings
Arka në valutë	57.3	56.2	84.9	52.0	27.1	145.1	35.2	24.0	18.3	24.4	26.5	Foreign currency
Depozitat	30,086.2	32,524.0	95,722.4	104,622.9	96,900.5	94,289.2	109,795.4	97,122.5	94,098.8	108,552.9	112,932.1	Deposits
<b>Letrat me vlerë të ndryshme nga aksionet</b>	<b>308,387</b>	<b>320,745</b>	<b>323,679</b>	<b>315,113</b>	<b>307,742</b>	<b>305,361</b>	<b>306,608</b>	<b>293,835</b>	<b>296,398</b>	<b>283,825</b>	<b>271,228</b>	<b>Securities other than shares</b>
Jorezident	243,178.6	256,796.7	270,453.6	261,877.5	254,698.0	252,842.0	254,116.5	242,011.6	243,204.8	230,549.7	217,457.9	nonresidents
Qeveria qendrore	65,208.4	63,947.9	53,225.5	53,235.2	53,044.0	52,518.9	52,491.3	51,823.2	53,193.3	53,274.8	53,770.1	central government
<b>Huatë</b>	<b>23,333</b>	<b>27,286</b>	<b>14,641</b>	<b>31,660</b>	<b>35,672</b>	<b>30,001</b>	<b>28,112</b>	<b>34,828</b>	<b>34,112</b>	<b>32,846</b>	<b>33,827</b>	<b>Loans</b>
Qeveria qendrore	-	-	-	-	-	-	-	-	-	-	-	Central Government
Korporata të tjera depozituese	21,502.3	25,547.8	12,987.1	29,934.4	33,947.4	28,282.5	26,382.8	33,098.3	32,380.8	31,121.0	32,108.9	Other depository corporations
Sektorë të tjerë rezidentë	1,830.9	1,738.5	1,654.0	1,725.9	1,725.0	1,718.3	1,728.7	1,729.7	1,730.7	1,724.6	1,717.7	Other resident sectors
<b>Derivatet financiare</b>	<b>31.5</b>	<b>17.4</b>	<b>27.7</b>	<b>15.8</b>	<b>15.7</b>	<b>16.7</b>	<b>16.4</b>	<b>15.8</b>	<b>14.8</b>	<b>13.5</b>	<b>13.8</b>	<b>Financial derivatives</b>
Llogari të arketueshme	11,994.1	18,197.8	32,741.6	25,094.1	24,917.2	24,434.6	25,891.7	24,405.2	23,831.2	24,274.4	23,807.9	Receivable accounts
Mjetet jofinanciare	14,416.4	15,752.1	18,882.5	20,961.2	20,919.9	20,879.3	20,839.8	20,825.5	20,784.6	20,746.6	20,712.6	Nonfinancial assets
<b>DETYRIMET</b>	<b>398,814</b>	<b>433,878</b>	<b>516,358</b>	<b>524,731</b>	<b>511,198</b>	<b>510,119</b>	<b>524,770</b>	<b>502,822</b>	<b>500,119</b>	<b>500,249</b>	<b>492,061</b>	<b>LIABILITIES</b>
<b>Total</b>	<b>208,042</b>	<b>226,588</b>	<b>241,006</b>	<b>262,031</b>	<b>259,938</b>	<b>259,119</b>	<b>256,063</b>	<b>261,180</b>	<b>261,412</b>	<b>264,717</b>	<b>267,757</b>	<b>Total</b>
Para në qarkullim	207,792.7	226,434.1	239,218.1	258,848.0	256,854.9	254,979.4	254,232.6	256,339.8	257,230.8	261,236.4	263,427.2	Currency in Circulation
Depozitat e përfshira në paranë e gjerë	249.7	154.2	1,787.9	3,183.2	3,082.8	4,139.8	1,830.1	4,840.4	4,181.0	3,480.6	4,329.9	Deposits included in broad money
<b>Depozita të papërfshira në paranë e gjerë</b>	<b>132,765</b>	<b>140,569</b>	<b>201,586</b>	<b>191,380</b>	<b>178,188</b>	<b>179,335</b>	<b>194,750</b>	<b>173,992</b>	<b>174,975</b>	<b>177,643</b>	<b>168,002</b>	<b>Deposits excluded from broad money</b>
Jorezident	9,706.5	16,564.1	31,826.2	19,860.9	19,797.8	19,780.0	19,757.2	19,750.7	19,450.7	19,431.3	19,378.5	Nonresidents
Qeveria qendrore	22,239.2	16,600.5	26,340.8	18,975.1	29,811.6	40,545.4	37,889.2	38,164.6	37,138.8	34,113.7	32,490.8	Central government
Korporata të tjera depozituese	100,031.3	106,310.9	142,966.8	152,349.7	128,383.6	118,814.9	136,914.4	115,894.6	118,213.5	123,930.0	115,965.3	Other depository corporations
Korporata të tjera jofinanciare	62.5	85.0	87.4	72.1	73.3	72.5	72.9	72.3	71.9	71.3	71.6	Other nonfinancial corporations
Sektorë të tjerë rezidentë	725.4	1,008.8	364.4	121.9	121.9	121.7	116.0	109.6	100.3	96.4	95.5	
<b>Huatë</b>	<b>2,919</b>	<b>2,294</b>	<b>1,810</b>	<b>314</b>	<b>274</b>	<b>231</b>	<b>232</b>	<b>207</b>	<b>202</b>	<b>197</b>	<b>156</b>	-
Jorezidentët	2,919.3	2,294.2	1,809.6	314.2	273.9	231.1	232.3	206.6	201.9	197.3	155.9	Nonresidents
Qeveria qendrore	-	-	-	-	-	-	-	-	-	-	-	Central Government
Korporata të tjera depozituese	-	-	-	-	-	-	-	-	-	-	-	Other depository corporations
<b>Llogari të pagueshme</b>	<b>1,828.3</b>	<b>886.8</b>	<b>461.1</b>	<b>1,164.6</b>	<b>1,256.9</b>	<b>483.1</b>	<b>1,680.6</b>	<b>569.0</b>	<b>872.0</b>	<b>781.4</b>	<b>505.1</b>	<b>Other accounts payable</b>
Alokimi i SDR	7,287.5	7,753.2	8,104.4	7,981.2	8,018.1	8,010.4	8,048.2	7,864.3	7,698.3	7,519.4	7,413.5	SDR allocation
Aksione dhe instrumenta të tjerë	45,971.3	55,786.1	63,391.1	61,859.9	63,523.0	62,940.8	63,996.8	59,010.3	54,959.4	49,391.2	48,228.1	Shares and other equity