



REPUBLIKA E SHQIPËRISË

Sipërfaqja (në kilometra katrorë)	28,748
Gjatësia e vijës kufitare (në Km)	1,094
Popullsia (në mijë banorë)	2,815
Kryeqyteti	Tirana
PBB për frymë në 2012 në USD	4,323
Monedha vendase	Lek

Kontakt adrese:

Tel: +355 4 2258437

E-mail: elami@minfin.gov.al

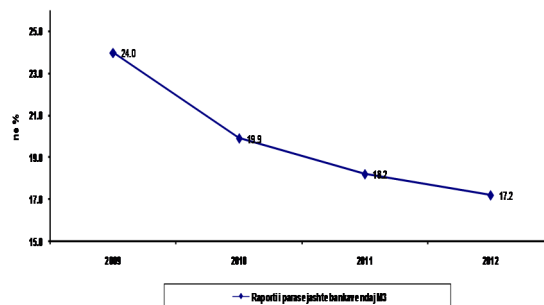
www.minfin.gov.al

[MONETAR]

Normat e rritjes vjetore të treguesve kryesorë monetarë

	2010	2011	2012	Niveli 2012 (miliardë lekë)
Paraja jashtë bankave	-6.7	-0.1	-1.1	192.7
Depozitat totale	18.5	10.5	6.3	930.7
-Depozita në lekë	10.9	10.4	5.5	476.9
-Depozita në valutë	28.1	12.6	7.3	453.8
M1	-3.2	0.5	1.6	281.2
M2	4.6	7.0	3.5	669.6
M3	12.5	9.2	5.0	1,123.4
Baza monetare	-0.5	5.4	2.7	297.7

Raporti i parasë jashtë bankave ndaj M3



	Në million lekë				
	2008	2009	2010	2011	2012
Paraja jashtë bankave	195,817	209,043	195,059	194,923	192,705
Agregati M3	815,705	871,469	980,283	1,070,150	1,123,408
Raporti i parasë jashtë bankave ndaj M3	24.0	24.0	19.9	18.2	17.2

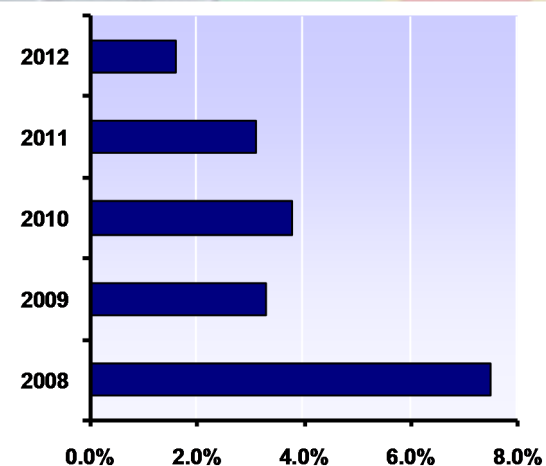
MINISTRIA E FINANCAVE
DREJTORIA E MAKROEKONOMISË



REPUBLIKA E SHQIPËRISË
MINISTRIA E FINANCAVE

TREGUESIT
KRYESORË MAKROEKONOMIKË
VITI 2012

Rritja reale e PBB-së



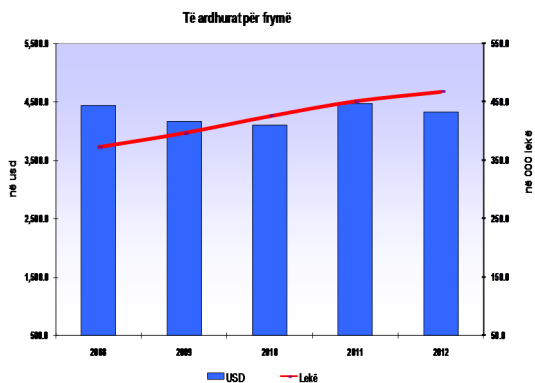
MINISTRIA E FINANCAVE
DREJTORIA E MAKROEKONOMISË

Treguesit kryesorë makroekonomikë

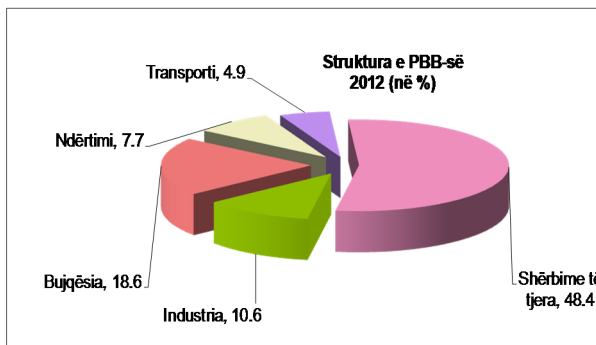
[MAKRO]

2012/2011
Në përqindje

- Rritja nominale e PPB-së 2.7
- Rritja reale e PBB-së 1.6
- Rritja e PBB-së për frymë në lekë 3.7
- Inflacioni mesatar vjetor 2.0
- Inflacioni fund viti 2.4
- Niveli i papunësisë 13.00
- Rritja e eksporteve 8.2
- Eksportet në PBB 16.1
- Rritja e importeve -2.9
- Importet në PBB 37.2
- Deficiti i llogarisë korente në PBB -10.8

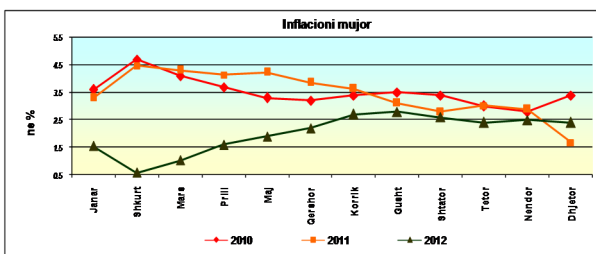


MINISTRIA E FINANCAVE
DREJTORIA E MAKROEKONOMISË



Inflacioni vjetor sipas muajve

	2010	2011	2012
Janar	3.6	3.3	1.6
Shkurt	4.7	4.5	0.6
Mars	4.1	4.3	1.0
Prill	3.7	4.1	1.6
Maj	3.3	4.2	1.9
Qershor	3.2	3.9	2.2
Korrik	3.4	3.6	2.7
Gusht	3.5	3.1	2.8
Shtator	3.4	2.8	2.6
Tetor	3.0	3.0	2.4
Nëntor	2.8	2.9	2.5
Dhjetor	3.4	1.7	2.4



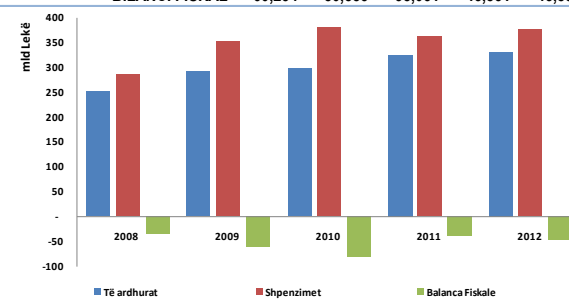
MINISTRIA E FINANCAVE
DREJTORIA E MAKROEKONOMISË

[FISKAL]

2012
në % të PBB-së

- Të ardhurat buxhetore 25.1
- Të ardhurat tatimore 22.8
- Të ardhurat nga tatimet dhe doganat 17.7
- Shpenzimet buxhetore 28.6
- Shpenzimet korrente 23.7
- Shpenzimet kapitale 4.7
- Deficiti -3.5
- Financimi i brendshëm i deficitit 2.0
- Financimi i jashtëm i deficitit 1.5

EMERTIMI	2008	2009	2010	2011	2012
TOTALI I TË ADHURAVE	291,238	298,981	324,721	330,469	330,384
Ndihmat	4,228	4,430	4,605	3,811	5,559
Të ardhurat tatimore	264,421	270,830	288,564	303,927	300,862
nga tatimet dhe doganat	205,292	208,870	223,019	235,509	232,591
nga pushteti vendor	11,307	12,149	11,898	11,791	10,859
nga Sigurimet Sociale	47,822	49,812	53,647	56,627	57,411
Të ardhurat jo-tatimore	22,588	23,720	31,552	22,731	23,963
TOTALI I SHPENZIMEVE	351,492	379,863	362,752	376,300	376,241
Shpenzimet korrente	250,298	283,898	300,878	305,621	312,585
Personeli	66,621	62,359	65,762	67,446	69,437
Interesa	31,307	36,301	41,604	41,121	41,498
Operative dhe Mirëmbajtje	28,788	32,058	34,318	32,995	31,470
Subvencione	2,555	2,004	3,535	3,301	1,884
Sigurimet Sociale	76,199	96,725	106,207	113,894	120,269
Pushteti vendor	27,079	33,583	30,764	28,119	27,333
Të tjera	17,750	20,867	18,688	18,745	20,694
Fondi Rezerve	-	-	-	-	-
Shpenzime Kapitale	93,783	95,881	67,492	70,679	61,656
Transferata të tjera	7,411	85	5,618	-	2,000
BILANCI FISKAL	- 60,254	- 80,883	- 38,031	- 45,831	- 45,857



MINISTRIA E FINANCAVE
DREJTORIA E MAKROEKONOMISË