



MINISTRIA E FINANCAVE

Drejtoria e Përgjithshme e Politikave
Makroekonomike dhe Fiskale

EKONOMIA NË FOKUS

TETOR 2010

SEKTORI REAL

• GDP nominale 2010 (në miliard lekë) (MF parashikim)	1,228.1
• Rritja reale e GDP 2010 (në %) (MF parashikim)	+4.1
• Indeksi i çmimeve të konsumit (ndryshimi mujor në %) Teton '10/Shtator '10	0.2
• Indeksi i çmimeve të konsumit (ndryshimi vjetor në %) Teton '10/Teton '09	+3.0
• Niveli i papunësisë në tremujor III 2010 (%)	13.52

TREGTIA E JASHTME Janar—Teton 2010

• Eksporti i mallrave (në milion lekë)	133,520
• Importi i mallrave (në milion lekë)	388,096
• Bilanci tregtar	-254,576

FINANCAT PUBLIKE

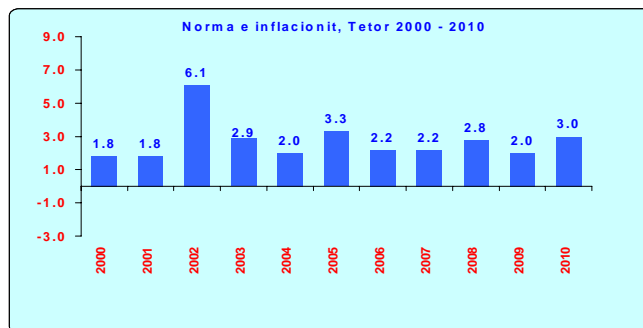
• Të ardhurat gjithsej (në milion lekë)	264,053
• Shpenzimet gjithsej (në milion lekë)	287,312
• Bilanci Fiskal (në milion lekë)	-23,259

TREGJET FINANCIARE

• <i>Kursi mesatar i këmbimit</i>	
EURO	138.39
USD	99.60
• Yield-i mesatar i bonove të thesarit 3-mujore (në %)	-
• Yield-i mesatar i bonove të thesarit 6-mujore (në %)	6.80
• Yield-i mesatar i bonove të thesarit 12-mujore (në %)	7.71

Indeksi i Çmimeve të Konsumit

Indeksi i çmimeve të konsumit në muajin Teton arriti në 107.0 për qind kundrejt muajit Dhjetor 2007 duke shënuar një rritje prej 0.2% në krahasim me muajin paraardhës, ndërsa norma vjetore e inflacionit për këtë muaj ishte 3.0 për qind. Gjate muajit Teton çmimi i naftes u rrit me 2.3% dhe ai i benzines me 2.4%. Rritja më e madhe, prej 0.4 %, u konstatua në grupin "Ushqime dhe pije joalkolike"; ndërsa në grupet e tjera ndryshimet mujore variojnë nga +0.1 përqind ne + 0.2 përqind

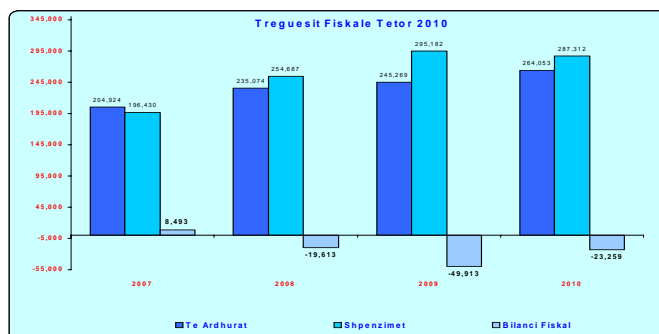


Totali i të ardhurave

Në fund të muajit Teton të 2010s, të ardhurat buxhetore gjithsej arritën në 264.1 miliardë lekë, ose rreth 1.5 % më pak se parashikimi dhe 7.7 % më shumë se e njëjta periudhë e vitit të kaluar. Të ardhurat tatimore po në fund të këtij muajit arritën në 237.9 miliardë lekë, ose 1.8 % më pak se parashikimi; krahasuar me të njëjtën periudhë të vitit të kaluar ato janë rreth 5.4 % më të larta.

Totali i shpenzimeve

Shpenzimet e përgjithshme të buxhetit në fund të muajit Teton 2010, arritën në 287.3 miliardë lekë, ose 4.0 % më pak se parashikimi; krahasuar me të njëjtën muaj të 2009s, shpenzimet rezultuan 2.7 % më të ulëta. Shpenzimet korrente rezultuan 1.2 % më pak se parashikimi dhe 8.1 % më shumë se viti i kaluar, ndërsa shpenzimet kapitale rezultuan 5.0 % më të ulëta se parashikimi (30.2 % me pak se viti i kaluar).



Bonot e Thesarit

Në ankandet e bonove të thesarit për Teton-in 2010, yield-et mesatare ishin:

- për bonot e thesarit me maturim 3-mujor, % ---
- për bonot e thesarit me maturim 6-mujor, % 6.80
- për bonot e thesarit me maturim 12-mujor, % 7.71

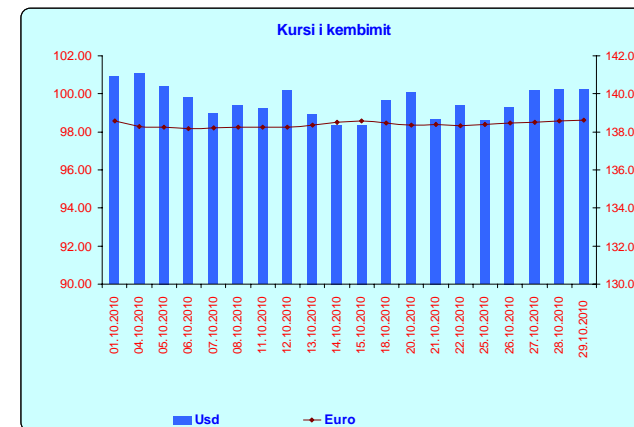
Kursi i Këmbimit

Gjatë muajit Teton 2010, Leku, pësoi një nënçmim kundrejt monedhës europiane Euros prej rreth 1.0 përqind dhe një mbiçmim kundrejt dollarit amerikan, me rreth 5.0 përqind krahasuar me muajin Shtator '10.

Në fillim të Tetonit 1 Euro mund të shkëmbehej me 138.56 Lek dhe në fund të muajit 1 Euro shkëmbehej me 138.62 Lek, ndërsa 1 USD shkëmbehej me 100.90 Lek në fillim të muajit Teton dhe në fund të këtij muaji 1 USD shkëmbehej me 100.23 Lek.

Kursi mesatar i këmbimit të Lekut, për muajin Teton 2010 ishte:

- kundrejt monedhës europiane, Euro 138.39 lekë/euro;
- kundrejt monedhës amerikane, USD 99.60 lekë/usd.



Kontakti:

Tel: +355 (4) 2258 437

E-mail: elami@minfin.gov.al

www.minfin.gov.al



MINISTRY OF FINANCE

Department of Macroeconomic and Fiscal Policy

ECONOMY IN FOKLUS

JANUARY - OCTOBER 2010

Real Sector

• Nominal GDP 2010 (in billion lek) (MoF estimations)	1,228.1
• Real growth of GDP 2010 (%) (MoF estimations)	+4.1
• Consumer Price Index (monthly change %), October' 10/September '10	0.2
• Consumer Price Index (annual change %), October' 10/Octobere'09	+3.0
• Unemployment rate Q3 2010 (%)	13.52

Foreign Trade February January—October 2010

• Export of goods (in million lek)	133,520
• Import of goods (in million lek)	388,096
• Trade balance	-254,576

Public Finance

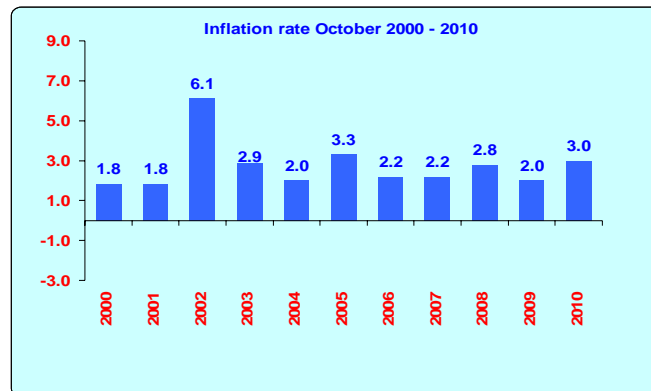
• Total revenues (in million lek)	264,053
• Total expenditures (in million lek)	287,312
• Fiscal Balance (in million lek)	-23,259

Financial Markets

Average exchange rates	
EURO	138.39
USD	99.60
• Yield of 3-month t-bills (%)	-
• Yield of 6-month t-bills (%)	6.80
• Yield of 12-month t-bills (%)	7.71

Consumer Price Index

In October 2010 the Consumer Price Index was 107.0% against December 2007. The CPI in this month has increased 0.2% compared to the previous month. The annual change of CPI for October was 3.0%. In October price of diesel signed an increase of 2.3% and the price of petrol increased by 2.4%. The index of "Food and non alcoholic beverage" group signed the biggest increase of 0.4%; while the monthly changes price index in the other groups varies from +0.1 per cent to + 0.2 percent.

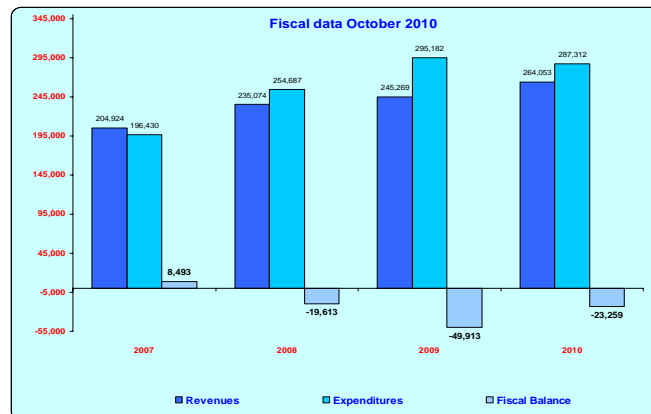


Total Revenues

Total revenues, during October 2010 reached 264.1 billion Lek, or 1.5 % less than the forecast; or 7.7 % more than the same month last year. Tax revenues in the end of this period were 237.9 billion Lek, or 1.8% less than the forecast; or 5.4 % more than the same month last year.

Total Expenditures

Total expenditures were 287.3 billion Lek at the end of October 2010, or 4.0 % less than the forecast (2.7 % less than last year) . Current expenditures were 1.2 % less than the forecast and 8.1 % more than the same month last year, while capital expenditures were 5.0 % higher than the forecast (30.2 % less than the same month of 2009).



Treasury Bills

The average weighted yield of treasury bills for October 2009 were:

- 3-month maturity treasury bills % ---
- 6-month maturity treasury bills % 6.80
- 12-month maturity treasury bills % 7.71

Exchange Rate

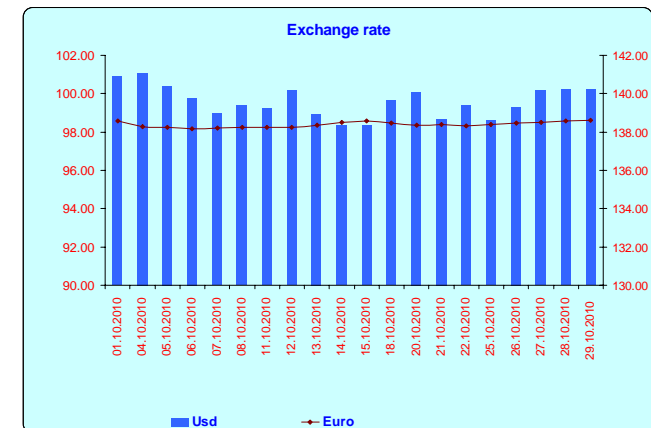
During October 2010 the exchange rate of our national currency with Euro has increased by 1.0 percent compared with the previous month, and has decreased with the American currency by 5.0 percent compared with the previous month .

At the beginning of October we could exchange 1 Euro with 138.56 Lek and at the end 1 Euro was exchange with 138.62 Lek, while 1 USD was exchanged with 100.90 Lek. At the end of this month 1 USD was exchanged with 100.23 Lek.

During October'10 the average exchange rates were:

EURO 138.39 Lek

USD 99.60 Lek



Contact:

Tel: +355 (4) 2258 437

E-mail: elami@minfin.gov.al

www.minfin.gov.al