



MINISTRIA E FINANCAVE

Drejtoria e Përgjithshme e Politikave
Makroekonomike dhe Fiskale

EKONOMIA NË FOKUS

JANAR - SHTATOR 2012

SEKTORI REAL

• GDP nominale 2012 (në miliard lekë) (MF parashikim)	1,360.9
• Rritja reale e GDP 2012 (në %) (MF parashikim)	+3.0
• Indeksi i çmimeve të konsumit (ndryshimi mujor në %) Shtator '12/Gusht '12	0.2
• Indeksi i çmimeve të konsumit (ndryshimi vjetor në %) Shtator '12/ Shtator '11	+2.6
• Niveli i papunësisë në tremujorin II 2012 (%)	13.30

TREGTIA E JASHTME

• Eksporti i mallrave (në milion lekë)	146,462
• Importi i mallrave (në milion lekë)	389,169
• Bilanci tregtar	-232,875

FINANCAT PUBLIKE

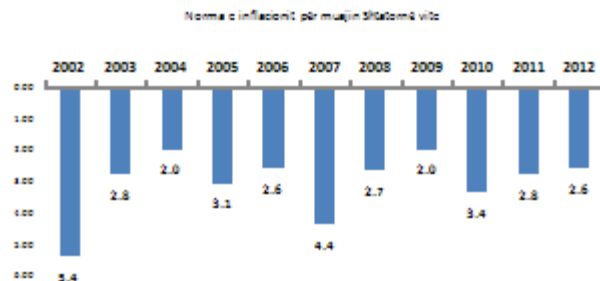
• Të ardhurat gjithsej (në milionë lekë)	244,916
• Shpenzimet gjithsej (në milionë lekë)	270,613
• Bilanci Fiskal (në milion lekë)	-25,697

TREGJET FINANCIARE

• <i>Kursi mesatar i këmbimit</i>	
EURO	138.89
USD	108.10
• Yield-i mesatar i bonove të thesarit 3-mujore (në %)	5.08
• Yield-i mesatar i bonove të thesarit 6-mujore (në %)	6.17
• Yield-i mesatar i bonove të thesarit 12-mujore (në %)	6.93

Indeksi i Çmimeve të Konsumit

Indeksi i çmimeve të konsumit në muajin Shtator 2012 arriti në 112.7 për qind kundrejt muajit Dhjetor 2007 duke shënuar një rritje prej 0.2% në krahasim me muajin paraardhës, ndërsa norma vjetore e inflacionit për këtë muaj ishte 2.6 përqind. Gjate muajit Shtator çmimi i naftes u rrit me 1.5% dhe ai i benzines u rrit me 2.4%. Rritja më e madhe mujore, prej 1.6%, u konstatua në grupin "Ushqim dhe pije joalkolke"; ndërsa në grupet e tjera ndryshimet mujore variojnë nga -1.0 përqind ne +0.6 përqind

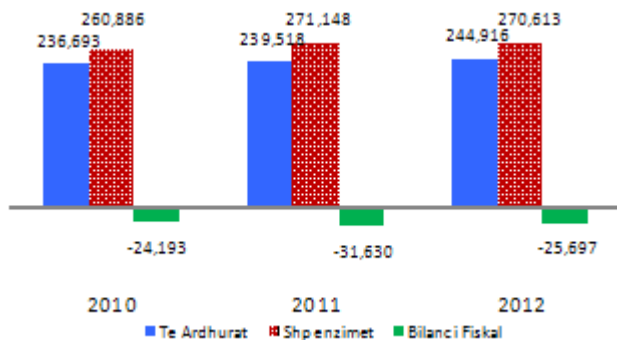


Totali i të ardhurave

Në fund të periudhës Janar–Shtator 2012, të ardhurat buxhetore gjithsej arritën në 244.9 miliardë lekë, ose rreth 6.2 % më pak se parashikimi dhe 2.3 % më shumë se e njëjta periudhë e vitit të kaluar. Të ardhurat tatimore po në fund të kësaj periudhe arritën në 225.2 miliardë lekë, ose 5.6 % më pak se parashikimi; krahasuar me të njëjtën periudhë të vitit të kaluar ato janë rreth 2.4 % më të larta.

Totali i shpenzimeve

Shpenzimet e përgjithshme të buxhetit në periudhën Janar–Shtator 2012, arritën në 270.6 miliardë lekë, ose 2.9 % më pak se parashikimi; krahasuar me të njëjtën periudhë të vitit 2011, shpenzimet rezultuan 0.2 % më të ulëta. Shpenzimet korrente rezultuan me 1.2 % më shumë se parashikimi dhe 2.9 % më shumë se viti i kaluar, ndërsa shpenzimet kapitale rezultuan 9.2 % më pak se parashikimi (15 % më pak se viti i kaluar).



Bonot e Thesarit

Në ankandet e bonove të thesarit për muajin Shtator 2012, yield-et mesatare ishin:

- për bonot e thesarit me maturim 3-mujor, % 5.08
- për bonot e thesarit me maturim 6-mujor, % 6.17
- për bonot e thesarit me maturim 12-mujor, % 6.93

Kursi i Këmbimit

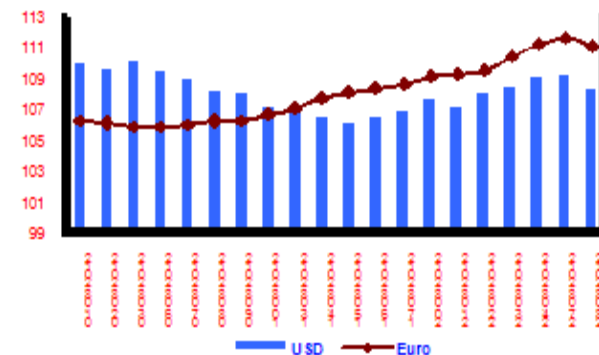
Gjatë muajit Shtator 2012, Leku, pësoi një nënçmim kundrejt monedhës europiane Euros prej rreth 1.1 përqind dhe një mbicimim kundrejt dollarit amerikan, me rreth 2.4 përqind krahasuar me muajin Gusht '12.

Në fillim të muajit Shtator 1 Euro mund të shkëmbehej me 138.13 Lek dhe në fund të muajit 1 Euro shkëmbehej me 140.19 Lek, ndërsa 1 USD shkëmbehej me 109.97 Lek në fillim të muajit Gusht dhe në fund të këtij muaji 1 USD shkëmbehej me 108.34 Lek.

Kursi mesatar i këmbimit të Lekut, për muajin Shtator 2012 ishte:

- kundrejt monedhës europiane, **Euro 138.89 lekë/euro**
- kundrejt monedhës amerikane, **USD 108.10 lekë/usd.**

Kursi i këmbimit



Kontakti:

Tel: +355 (4) 2258 437

E-mail: elami@minfin.gov.al

www.minfin.gov.al



MINISTRY OF FINANCE
 Department of Macroeconomic and Fiscal Policy

ECONOMY IN FOKLUS

JANUARY—SEPTEMBER 2012

Real Sector

• Nominal GDP 2012 (in billion lek) (MoF estimation)	1,360.9
• Real growth of GDP 2012 (%) (MoF estimation)	+3.0
• Consumer Price Index (monthly change %), Shtator'12 / August '12	0.2
• Consumer Price Index (annual change %), September '12 / September '11	+2.6
• Unemployment rate Q2 2012 (%)	13.30

Foreign Trade

• Export of goods (in million lek)	146,462
• Import of goods (in million lek)	389,169
• Trade balance	-232,875

Public Finance

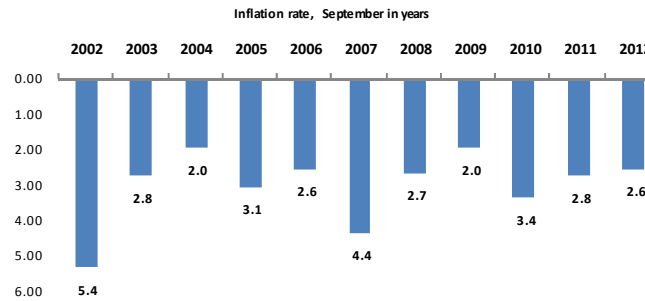
• Total revenues (in million lek)	244,916
• Total expenditures (in million lek)	270,613
• Fiscal Balance (in million lek)	-25,697

Financial Markets

• Average exchange rates	
EURO	138.89
USD	108.10
• Yield of 3-month t-bills (%)	
	5.08
• Yield of 6-month t-bills (%)	
	6.17
• Yield of 12-month t-bills (%)	
	6.93

Consumer Price Index

In September 2012 the Consumer Price Index was at 112.7% against December 2007. The CPI in this month increased by 0.2% compared to the previous month. The annual change of CPI for September was 2.6%. In September the price of diesel increased by 1.5% and the price of petrol increased by 2.4%. The index of "Food and nonalcoholic beverage" group scored the highest increase of 1.6%; while the monthly changes in the price index in the other groups varies from -1.0 percent to +0.6 percent.

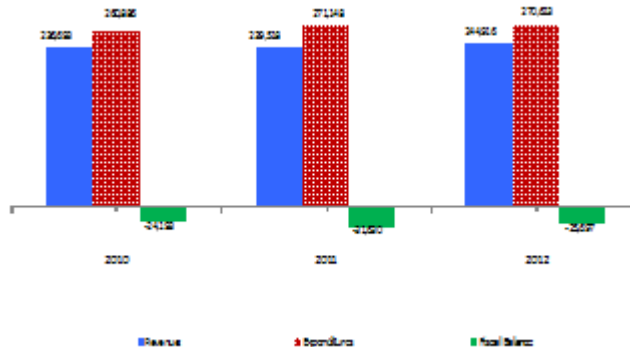


Total Revenues

Total revenues, during January—September 2012 reached 244.9 billion ALL, or 6.2 % less than the forecast, or 2.3 % more than the same period the last year. Tax revenues at the end of this period were 225.2 billion ALL, or 5.6 % less than the forecast, or 2.4 % more than the same period the last year.

Total Expenditures

Total expenditures during January—September 2012 were 270.6 billion ALL, or 2.9 % less than the forecast (0.2 % less than last year). Current expenditures were 1.2 % more than the forecast and 2.9 % more than the same period of last year, while capital expenditures were 9.2 % less than the forecast (15 % less than the same period of 2011).



Treasury Bills

The average weighted yield of treasury bills for September 2012 were:

- 3-month maturity treasury bills % 5.08
- 6-month maturity treasury bills % 6.17
- 12-month maturity treasury bills % 6.93

Exchange Rate

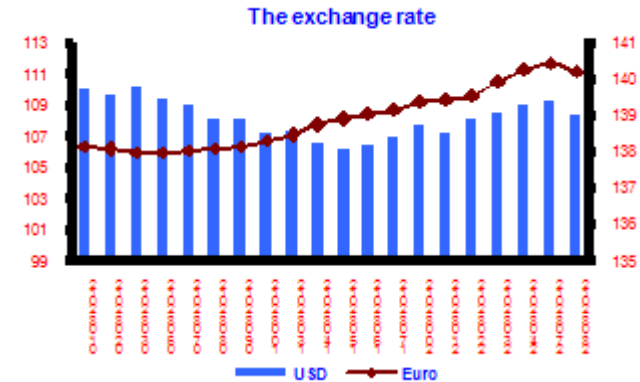
During September 2012, the exchange rate of our national currency with respect to the Euro depreciated by 1.1 percent compared with the previous month, and revaluated by 2.4 percent with respect to the American currency, compared with the previous month.

At the beginning of September 1 Euro was exchanged with 138.13 Lek and at the end of the month it was exchanged with 140.19 Lek, while 1 USD was exchanged with 109.97 Lek at the beginning and with 108.34 at the end of the same month respectively.

During September '12 the average exchange rates were:

EURO 138.89 Lek

USD 108.10 Lek



Contact:

Tel: +355 (4) 2258 437

E-mail: elami@minfin.gov.al

www.minfin.gov.al