



## MINISTRIA E FINANCEVE

Drejtoria e Përgjithshme e Politikave  
Makroekonomike dhe Fiskale

**EKONOMIA NË FOKUS**

### SHTATOR 2011

#### SEKTORI REAL

• GDP nominale 2011 (në miliard lekë) (MF parashikim)	1,319.3
• Rritja reale e GDP 2011 (në %) (MF parashikim)	+3.5
• Indeksi i çmimeve të konsumit (ndryshimi mujor në %) Shtator '11/Gusht '11	+0.4
• Indeksi i çmimeve të konsumit (ndryshimi vjetor në %) Shtator '11/Shtator '10	+2.8
• Niveli i papunësisë në tremujorin II 2011 (%)	13.26

#### TREGTIA E JASHTME Janar—Shtator 2011

• Eksporti i mallrave (në milion lekë)	146,929
• Importi i mallrave (në milion lekë)	392,641
• Bilanci tregtar	-245,712

#### FINANCAT PUBLIKE

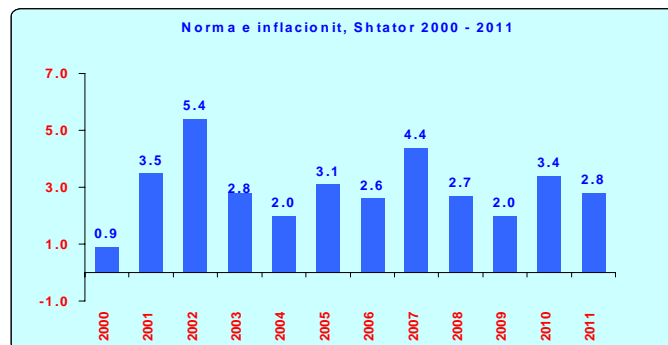
• Të ardhurat gjithsej (në milionë lekë)	239,258
• Shpenzimet gjithsej (në milionë lekë)	269,990
• Bilanci Fiskal (në milion lekë)	-30,732

#### TREGJET FINANCIARE

• <i>Kursi mesatar i këmbimit</i>	
EURO	140.49
USD	102.02
• Yield-i mesatar i bonove të thesarit 3-mujore (në %)	5.62
• Yield-i mesatar i bonove të thesarit 6-mujore (në %)	6.77
• Yield-i mesatar i bonove të thesarit 12-mujore (në %)	7.64

### Indeksi i Çmimeve të Konsumit

Indeksi i çmimeve të konsumit në muajin Shtator arriti në 109.8 për qind kundrejt muajit Dhjetor 2007 duke shënuar një rritje prej 0.4% në krahasim me muajin paraardhës, ndërsa norma vjetore e inflacionit për këtë muaj ishte 2.8 për qind. Gjatë muajit Shtator çmimi i naftes u rrit me 1.7% dhe ai i benzines u rrit me 1.1%. Rritja më e madhe, prej 1.5%, u konstatua në grupin "Shëndeti"; ndërsa në grupet e tjera ndryshimet mujore variojnë nga -0.1 përqind ne +0.6 përqind

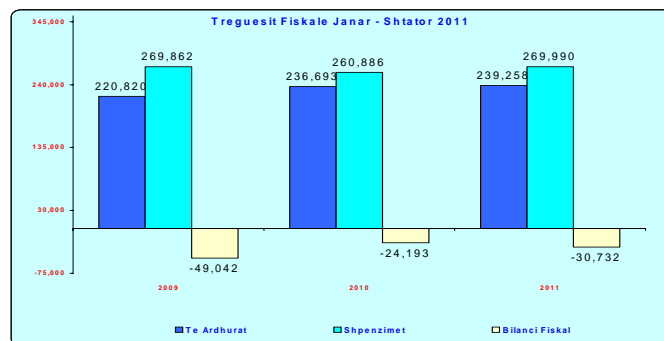


#### Totali i të ardhurave

Në fund të periudhës Janar—Shtator 2011, të ardhurat buxhetore gjithsej arritën në 239.3 miliardë lekë, ose rreth 2.5% më pak se parashikimi dhe 1.1% më shumë se e njëjta periudhë e vitit të kaluar. Të ardhurat tati-more po në fund të kësaj periudhe arritën në 220 miliardë lekë, ose 3.1% më pak se parashikimi; krahasuar me të njëjtën periudhë të vitit të kaluar ato janë rreth 3.4% më të larta.

#### Totali i shpenzimeve

Shpenzimet e përgjithshme të buxhetit në periudhën Janar—Shtator 2011, arritën në 270 miliardë lekë, ose 2.9% më pak se parashikimi; krahasuar me të njëjtën periudhë të vitit 2010, shpenzimet rezultuan 3.5% më të larta. Shpenzimet korrente rezultuan me 0.2% më pak se parashikimi dhe 3.6% më shumë se viti i kaluar, ndërsa shpenzimet kapitale rezultuan 8.6% më pak se parashikimi (3.9% më pak se viti i kaluar).



### Bonot e Thesarit

Në ankandet e bonove të thesarit për Shtator-in 2011, yield-et mesatare ishin:

- për bonot e thesarit me maturim 3-mujor, % 5.62
- për bonot e thesarit me maturim 6-mujor, % 6.77
- për bonot e thesarit me maturim 12-mujor, % 7.64

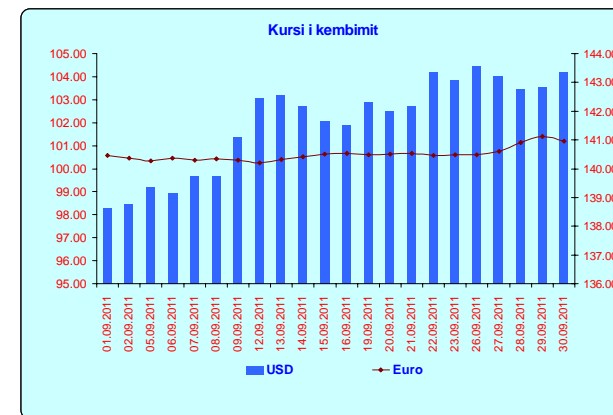
### Kursi i Këmbimit

Gjatë muajit Shtator 2011, Leku, pësoi një nënçmim kundrejt monedhës europiane Euros prej rreth 0.5 përqind dhe një nënçmim kundrejt dollarit amerikan, me rreth 4.7 përqind krahasuar me muajin Gusht '11.

Në fillim të Shtatorit 1 Euro mund të shkëmbehej me 140.45 Lek dhe në fund të muajit 1 Euro shkëmbehej me 140.95 Lek, ndërsa 1 USD shkëmbehej me 98.29 Lek në fillim të muajit Shtator dhe në fund të këtij muaji 1 USD shkëmbehej me 104.19 Lek.

Kursi mesatar i këmbimit të Lekut, për muajin Shtator 2011 ishte:

- kundrejt monedhës europiane, Euro 140.49 lekë/euro;
- kundrejt monedhës amerikane, USD 102.02 lekë/usd.



#### Kontakti:

Tel: +355 (4) 2258 437

E-mail: elami@minfin.gov.al

[www.minfin.gov.al](http://www.minfin.gov.al)



## MINISTRY OF FINANCE

Department of Macroeconomic and Fiscal Policy

*ECONOMY IN FOKLUS*

**SEPTEMBER 2011**

### Real Sector

• Nominal GDP 2011 (in billion lek) (MoF estimations)	1,319.3
• Real growth of GDP 2011 (%) (MoF estimations)	+3.5
• Consumer Price Index (monthly change %), September '11 / August '11	+0.4
• Consumer Price Index (annual change %), September '11 / September '10	+2.8
• Unemployment rate Q2 2011 (%)	13.26

### Foreign Trade January—September 2011

• Export of goods (in million lek)	146,929
• Import of goods (in million lek)	392,641
• Trade balance	-245,712

### Public Finance

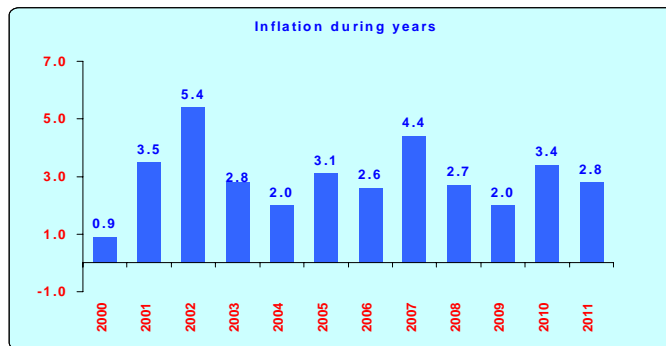
• Total revenues (in million lek)	239,258
• Total expenditures (in million lek)	269,990
• Fiscal Balance (in million lek)	-30,732

### Financial Markets

• Average exchange rates	
EURO	140.49
USD	102.02
• Yield of 3-month t-bills (%)	5.62
• Yield of 6-month t-bills (%)	6.77
• Yield of 12-month t-bills (%)	7.64

### Consumer Price Index

In September 2011 the Consumer Price Index was 109.8% against December 2007. The CPI in this month has increased 0.4% compared to the previous month. The annual change of CPI for September was 2.8%. In September price of diesel signed an increase of 1.7% and the price of petrol increased by 1.1%. The index of "Health" group signed the biggest increase of 1.5%; while the monthly changes price index in the other groups varies from -0.1 per cent to + 0.6 percent.

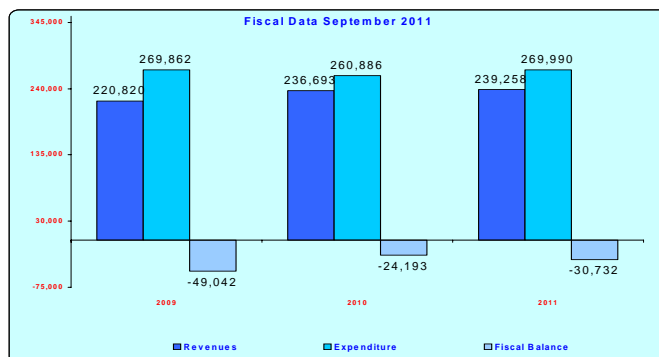


### Total Revenues

Total revenues, during January—September 2011 reached 239.3 billion ALL, or 2.5 % less than the forecast, or 1.1 % more than the same period of last year. Tax revenues in the end of this period were 220 billion ALL, or 3.1 % less than the forecast, or 3.4 % more than the same period of last year.

### Total Expenditures

Total expenditures during January—September 2011 were 220 billion ALL, or 2.9 % less than the forecast (3.5 % more than last year). Current expenditures were 0.2 % less than the forecast and 3.6 % more than the same period of last year, while capital expenditures were 8.6 % less than the forecast (3.9 % more than the same period of 2010).



### Treasury Bills

The average weighted yield of treasury bills for September 2011 were:

- 3-month maturity treasury bills % 5.62
- 6-month maturity treasury bills % 6.77
- 12-month maturity treasury bills % 7.64

### Exchange Rate

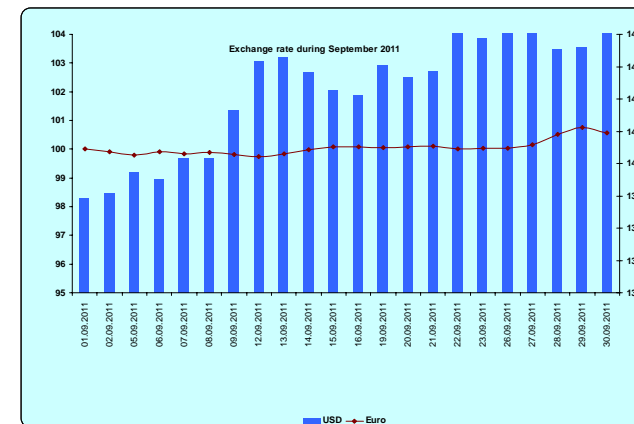
During September 2011 the exchange rate of our national currency with Euro has increased by 0.5 percent compared with the previous month, and has increased with the American currency by 4.7 percent compared with the previous month.

At the beginning of September we could exchange 1 Euro with 140.45 Lek and at the end 1 Euro was exchange with 140.95 Lek, while 1 USD was exchanged with 98.29 Lek. At the end of this month 1 USD was exchanged with 104.19 Lek.

During September '11 the average exchange rates were:

EURO 140.49 Lek

USD 102.02 Lek



### Contact:

Tel: +355 (4) 2258 437

E-mail: [elami@minfin.gov.al](mailto:elami@minfin.gov.al)

[www.minfin.gov.al](http://www.minfin.gov.al)