



MINISTRIA E FINANCAVE

Drejtoria e Përgjithshme e Politikave
Makroekonomike dhe Fiskale

EKONOMIA NË FOKUS

SHTATOR 2008

SEKTORI REAL

| | |
|--|---------|
| • GDP nominale 2008 (në miliard lekë) | 1,078.3 |
| • Rritja reale e GDP 2008 (në %) | 6.1 |
| • Indeksi i çmimeve të konsumit (ndryshimi mujor në %) Shtator'08/Korrik'08 | + 1.1 |
| • Indeksi i çmimeve të konsumit (ndryshimi vjetor në %) Shtator'08/Shtator'07 | +2.7 |
| • Niveli i papunësisë në % (tremujori IV 2007) | 13.2 |

TREGTIA E JASHTME GUSHT 2008

| | |
|--|----------|
| • Eksporti i mallrave (në milion lekë) | 76,047 |
| • Importi i mallrave (në milion lekë) | 276,490 |
| • Bilanci tregtar | -200,443 |

FINANCAT PUBLIKE Shtator 2008

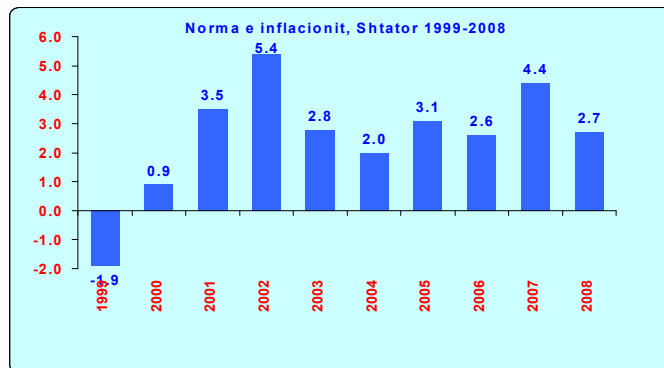
| | |
|---|---------|
| • Të ardhurat gjithsej (në milion lekë) | 208,922 |
| • Shpenzimet gjithsej (në milion lekë) | 217,374 |
| • Deficiti/Suficiti (në milion lekë) | -8,452 |

TREGJET FINANCIARE Shtator 2008

| | |
|---|--------|
| • <i>Kursi mesatar i këmbimit</i> | |
| EURO | 123.05 |
| USD | 85.65 |
| • Yield-i mesatar i bonove të thesarit 3-mujore (në %) | 6.25 |
| • Yield-i mesatar i bonove të thesarit 6-mujore (në %) | 7.33 |
| • Yield-i mesatar i bonove të thesarit 12-mujore (në %) | 8.02 |

Indeksi i Çmimeve të Konsumit

Indeksi i çmimeve të konsumit në muajin Shtator arriti në 101.3 për qind kundrejt muajit Dhjetor 2007 duke shënuar një rritje prej 1.1% në krahasim me muajin paraardhës, ndërsa norma vjetore e inflacionit për këtë muaj ishte 2.7 për qind. Gjate muajit Shtator çmimi i naftes u ul me 3.3% dhe ai i benzines me 2.8%. Rritja më e madhe prej 10.2 % u konstatua në grupin "Argëtim dhe kulturë".

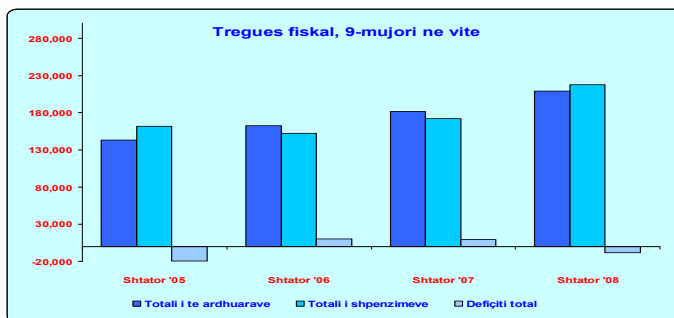


Totali i të ardhurave

Në fund të muajit Shtator 2008, të ardhurat buxhetore gjithsej arritën në 208.9 miliardë lekë ose rreth 1.9% më pak se parashikimi dhe 15.2% më shumë se e njëjta periudhë e vitit të kaluar. Të ardhurat tatimore po në fund të këtij muaji arritën në 192.6 miliardë lekë ose 1.8% më pak se parashikimi ose 17.3% më shumë se e njëjta periudhë e vitit të kaluar.

Totali i shpenzimeve

Shpenzimet e përgjithshme të buxhetit në fund të muajit Shtator 2008 arritën në 217.4 miliardë lekë ose 6.2% më pak se parashikimi ose 26.6% më shumë se e njëjta periudhë e vitit të kaluar. Shpenzimet korente rezultuan me 3.6% më pak se parashikimi ose 12.8% më shumë se e njëjta periudhë e vitit të kaluar, ndërsa shpenzimet kapitale rezultuan 17% më pak se parashikimi dhe 113.1% më shumë se e njëjta periudhë e vitit të kaluar.



Bonot e Thesarit

Në ankandet e bonove të thesarit për Shtator-in 2008, yield-et mesatare ishin:

- për bonot e thesarit me maturim 3-mujor, % 6.25
- për bonot e thesarit me maturim 6-mujor, % 7.33
- për bonot e thesarit me maturim 12-mujor, % 8.02

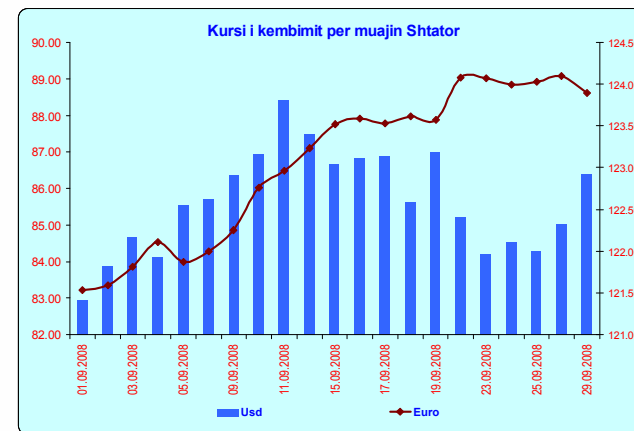
Kursi i Këmbimit

Gjatë muajit Shtator 2008, Leku, pësoi një nënçmim kundrejt monedhës europiane Euros prej rreth 1.33 përqind dhe një nënçmim kundrejt dollarit amerikan, me rreth 5.56 përqind krahasuar me muajin Gusht '08.

Në fillim të Shtatorit 1 Euro mund të shkëmbehej me 121.53 Lek dhe në fund të muajit 1 Euro shkëmbehej me 123.89 Lek, ndërsa 1 USD shkëmbehej me 83.95 Lek në fillim të muajit Shtator dhe në fund të këtij muaji 1 USD shkëmbehej me 86.38 Lek.

Kursi mesatar i këmbimit të Lekut, për muajin Shtator 2008 ishte:

- kundrejt monedhës europiane, Euro 123.05 lekë/euro;
- kundrejt monedhës amerikane, USD 85.65 lekë/usd.



Kontakti:

Tel: +355 (4) 2258 437

E-mail: elami@minfin.gov.al

www.minfin.gov.al



MINISTRY OF FINANCE

Department of Macroeconomic and Fiscal Policy

ECONOMY IN FOKLUS

SEPTEMBER 2008

Real Sector

| | |
|---|---------|
| • Nominal GDP 2008 (in billion lek) | 1,078.3 |
| • Real growth of GDP 2008 (%) | 6.1 |
| • Consumer Price Index (monthly change %), September'08/June'08 | +1.1 |
| • Consumer Price Index (annual change %), September'08/September'07 | +2.7 |
| • Unemployment rate (%) (Q IV 2007) | 13.2 |

Foreign Trade August 2008

| | |
|------------------------------------|----------|
| • Export of goods (in million lek) | 76,047 |
| • Import of goods (in million lek) | 276,490 |
| • Trade balance | -200,443 |

Public Finance September '08

| | |
|---------------------------------------|---------|
| • Total revenues (in million lek) | 208,922 |
| • Total expenditures (in million lek) | 217,374 |
| • Deficit/Suficit (in million lek) | -8,452 |

Financial Markets September '08

| | |
|---------------------------------|--------|
| <i>Average exchange rates</i> | |
| EURO | 123.05 |
| USD | 85.65 |
| • Yield of 3-month t-bills (%) | 6.25 |
| • Yield of 6-month t-bills (%) | 7.33 |
| • Yield of 12-month t-bills (%) | 8.02 |

Consumer Price Index

In September the Consumer Price Index was 101.3% against December 2007. The CPI in this month has increased 1.1% compared to the previous month. The annual change of CPI for September was 2.7%. In September price of diesel signed an decrease of 3.3% and the price of petrol decreased by 2.8%. The index of "Recreation and culture" group signed the biggest increase of 10.2%.

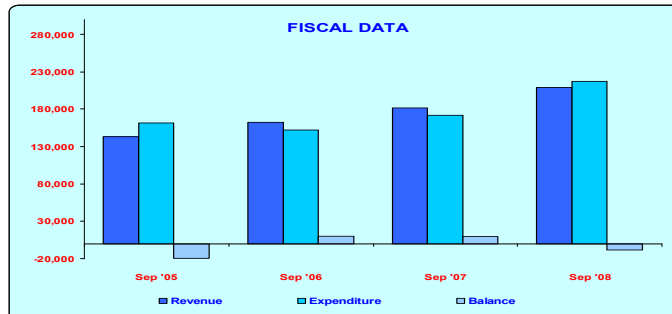


Total Revenues

Total revenues were 208.9 billion Lek at the end of September 2008 or 1.9% less than the forecast or 15.2% more than the same period of the last year. Tax revenues in the end of this month were 192.6 billion Lek or 1.8% less than the forecast or 17.3% more than the same period of the last year.

Total Expenditures

Total expenditures were 217.4 billion lek at the end of September 2008 or 6.2% less than the forecast or 26.6% more than the same period of the last year. Current expenditures were 3.6% less than the forecast or 12.8% more than the same period of the last year, while capital expenditures were 17% less than the forecast and 113.1% more than the same period of the last year.



Treasury Bills

The average weighted yield of treasury bills for September 2008 were:

- 3-month maturity treasury bills % 6.25
- 6-month maturity treasury bills % 7.33
- 12-month maturity treasury bills % 8.02

Exchange Rate

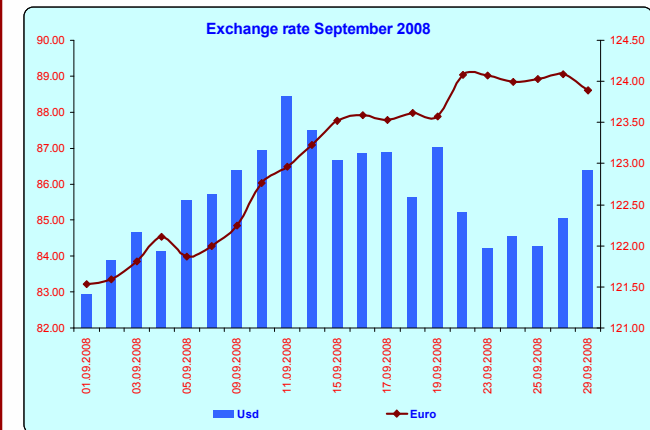
During September 2008 the exchange rate of our national currency with Euro has increased by 1.33 percent compared with the previous month, and has increased with the American currency by 5.56 percent compared with the previous month.

At the beginning of September we could exchange 1 Euro with 121.53 Lek and at the end 1 Euro was exchange with 123.89 Lek, while 1 USD was exchanged with 83.95 Lek. At the end of this month 1 USD was exchanged with 86.38 Lek.

During September'08 the average exchange rates were:

EURO 123.05 Lek

USD 85.65 Lek



Contact:

Tel: +355 (4) 2258 437

E-mail: elami@minfin.gov.al

www.minfin.gov.al