



MINISTRIA E FINANCAVE

Drejtoria e Përgjithshme e Politikave
Makroekonomike dhe Fiskale

EKONOMIA NË FOKUS

JANAR - QERSHOR 2012

SEKTORI REAL

• GDP nominale 2012 (në miliard lekë) (MF parashikim)	1,385.0
• Rritja reale e GDP 2012 (në %) (MF parashikim)	+4.3
• Indeksi i çmimeve të konsumit (ndryshimi mujor në %) Qershor '12/Maj '12	-0.8
• Indeksi i çmimeve të konsumit (ndryshimi vjetor në %) Qershor '12/Qershor '11	+2.2
• Niveli i papunësisë në tremujorin I 2012 (%)	13.32

TREGTIA E JASHTME

• Eksporti i mallrave (në milion lekë)	100,429
• Importi i mallrave (në milion lekë)	249,140
• Bilanci tregtar	-148,712

FINANCAT PUBLIKE

• Të ardhurat gjithsej (në milionë lekë)	161,574
• Shpenzimet gjithsej (në milionë lekë)	182,707
• Bilanci Fiskal (në milion lekë)	-21,133

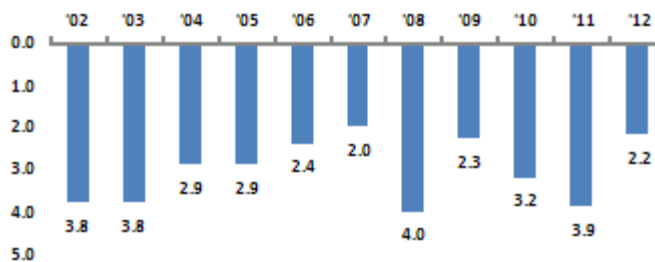
TREGJET FINANCIARE

• <i>Kursi mesatar i këmbimit</i>	
EURO	138.51
USD	110.48
• Yield-i mesatar i bonove të thesarit 3-mujore (në %)	5.26
• Yield-i mesatar i bonove të thesarit 6-mujore (në %)	6.25
• Yield-i mesatar i bonove të thesarit 12-mujore (në %)	7.37

Indeksi i Çmimeve të Konsumit

Indeksi i çmimeve të konsumit në muajin Qershor 2012 arriti në 112.2 për qind kundrejt muajit Dhjetor 2007 duke shënuar një rënie prej -0.8% në krahasim me muajin paraardhës, ndërsa norma vjetore e inflacionit për këtë muaj ishte 2.2 përqind. Gjate muajit Qershor çmimi i naftes u ul me 2.7% dhe ai i benzines u ul me 2.2%. Rënie më e madhe mujore, prej -1.8%, u konstatua në grupin "Ushqime dhe pije joalkolike"; ndërsa në grupet e tjera ndryshimet mujore variojnë nga -0.9 përqind ne +0.2

Norma e inflacionit për muajin Qershor në vite

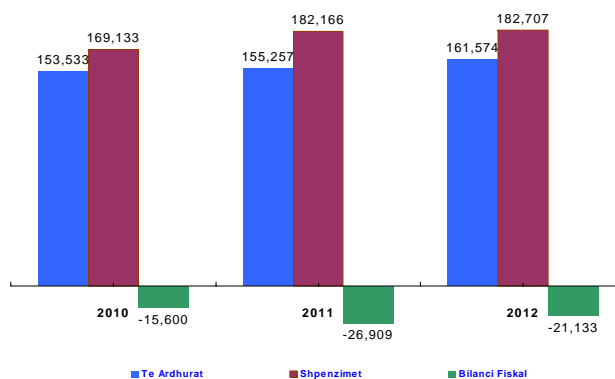


Totali i të ardhurave

Në fund të periudhës Janar–Qershor 2012, të ardhurat buxhetore gjithsej arritën në 161.6 miliardë lekë, ose rreth 5 % më pak se parashikimi dhe 4.1 % më shumë se e njëjta periudhë e vitit të kaluar. Të ardhurat tatimore po në fund të kësaj periudhe arritën në 146.1 miliardë lekë, ose 5.6 % më pak se parashikimi; krahasuar me të njëjtën periudhë të vitit të kaluar ato janë rreth 2 % më të larta.

Totali i shpenzimeve

Shpenzimet e përgjithshme të buxhetit në periudhën Janar–Qershor 2012, arritën në 182.7 miliardë lekë, ose 1.8 % më shumë se parashikimi; krahasuar me të njëjtën periudhë të vitit 2011, shpenzimet rezultuan 0.3 % më të larta. Shpenzimet korrente rezultuan me 3.1 % më shumë se parashikimi dhe 3.1 % më shumë se viti i kaluar, ndërsa shpenzimet kapitale rezultuan 7.6 % më shumë se parashikimi (12.5 % më pak se viti i kaluar).



Bonot e Thesarit

Në anketat e bonove të thesarit për Qershor-in 2012, yield-et mesatare ishin:

- për bonot e thesarit me maturim 3-mujor, % 5.26
- për bonot e thesarit me maturim 6-mujor, % 6.25
- për bonot e thesarit me maturim 12-mujor, % 7.37

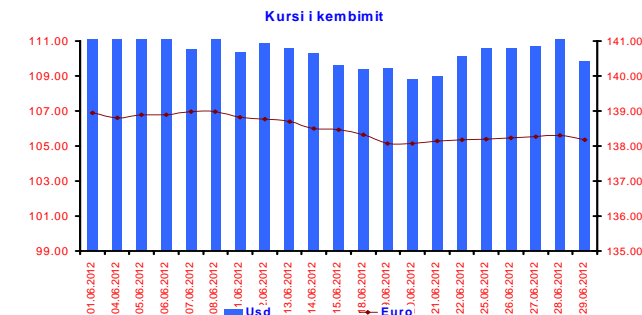
Kursi i Këmbimit

Gjatë muajit Qershor 2012, Leku, pësoi një mbiçmim kundrejt monedhës europiane Euros prej rreth 0.7 përqind dhe një nënçmim kundrejt dollarit amerikan, me rreth 1.4 përqind krahasuar me muajin Maj'12.

Në fillim të muajit Qershor 1 Euro mund të shkëmbehej me 138.94 Lek dhe në fund të muajit 1 Euro shkëmbehej me 138.17 Lek, ndërsa 1 USD shkëmbehej me 112.66 Lek në fillim të muajit Qershorit dhe në fund të këtij muaji 1 USD shkëmbehej me 109.86 Lek.

Kursi mesatar i këmbimit të Lekut, për muajin Qershor 2012 ishte:

- kundrejt monedhës europiane, **Euro 138.51 lekë/euro**
- kundrejt monedhës amerikane, **USD 110.48 lekë/usd.**



Kontakti:

Tel: +355 (4) 2258 437

E-mail: elami@minfin.gov.al

www.minfin.gov.al

MINISTRY OF FINANCE

Department of Macroeconomic and Fiscal Policy

ECONOMY IN FOKLUS

JANUARY—JUNE 2012

Real Sector

• Nominal GDP 2012 (in billion lek) (MoF estimations)	1,385.0
• Real growth of GDP 2012 (%) (MoF estimations)	+4.3
• Consumer Price Index (monthly change %), June'12 / May '12	-0.8
• Consumer Price Index (annual change %), June'12 / June '11	+2.2
• Unemployment rate Q1 2012 (%)	13.32

Foreign Trade

• Export of goods (in million lek)	100,429
• Import of goods (in million lek)	249,140
• Trade balance	-148,712

Public Finance

• Total revenues (in million lek)	161,574
• Total expenditures (in million lek)	182,707
• Fiscal Balance (in million lek)	-21,133

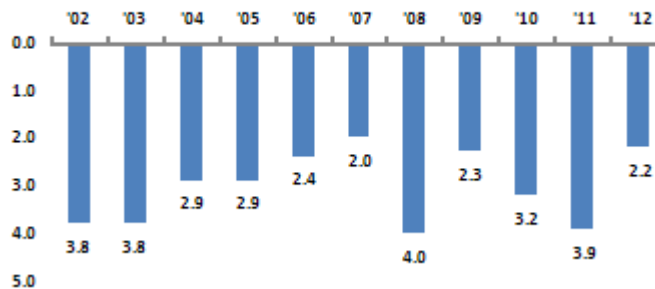
Financial Markets

• Average exchange rates	
EURO	138.51
USD	110.48
• Yield of 3-month t-bills (%)	5.26
• Yield of 6-month t-bills (%)	6.25
• Yield of 12-month t-bills (%)	7.37

Consumer Price Index

In June 2012 the Consumer Price Index was 112.2% against December 2007. The CPI in this month has decreased -0.8% compared to the previous month. The annual change of CPI for June was 2.2%. In June price of diesel signed a decrease of 2.7% and the price of petrol decreased by 2.2%. The index of "Food and non alcoholic beverage" group signed the biggest decrease of -1.8%; while the monthly changes price index in the other groups varies from -0.9 percent to +0.2 percent.

Inflation rate on June in years

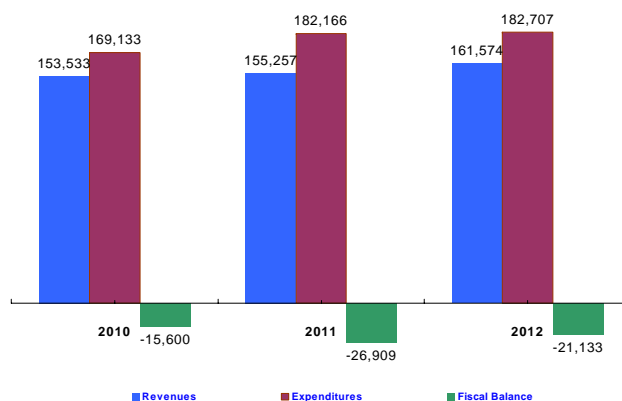


Total Revenues

Total revenues, during January—June 2012 reached 161.6 billion ALL, or 5 % less than the forecast, or 4.1 % more than the same period of last year. Tax revenues in the end of this period were 146.1 billion ALL, or 5.6 % less than the forecast, or 2 % more than the same period of last year.

Total Expenditures

Total expenditures during January—June 2012 were 182.7 billion ALL, or 1.8 % more than the forecast (0.3 % more than last year). Current expenditures were 3.1 % more than the forecast and 3.1 % more than the same period of last year, while capital expenditures were 7.6 % less than the forecast (12.5 % less than the same period of 2011).



Treasury Bills

The average weighted yield of treasury bills for June 2012 were:

- 3-month maturity treasury bills % 5.26
- 6-month maturity treasury bills % 6.25
- 12-month maturity treasury bills % 7.37

Exchange Rate

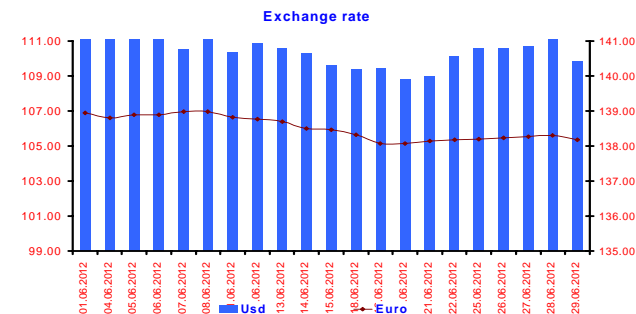
During June 2012 the exchange rate of our national currency with Euro has decreased by 0.7 percent compared with the previous month, and has increased with the American currency by 1.4 percent compared with the previous month.

At the beginning of June we could exchange 1 Euro with 138.94 Lek and at the end 1 Euro was exchange with 138.17 Lek, while 1 USD was exchanged with 112.66 Lek. At the end of this month 1 USD was exchanged with 109.86 Lek.

During June'12 the average exchange rates were:

EURO 138.51 Lek

USD 110.48 Lek



Contact:

Tel: +355 (4) 2258 437

E-mail: elami@minfin.gov.al

www.minfin.gov.al