



## MINISTRIA E FINANCAVE

Drejtoria e Përgjithshme e Politikave  
Makroekonomike dhe Fiskale

**EKONOMIA NË FOKUS**

**MARS 2011**

### SEKTORI REAL

• GDP nominale 2011 (në miliard lekë) (MF parashikim)	1,326.1
• Rritja reale e GDP 2011 (në %) (MF parashikim)	+5.5
• Indeksi i çmimeve të konsumit (ndryshimi mujor në %) Mars '11/Shkurt '11	-0.1
• Indeksi i çmimeve të konsumit (ndryshimi vjetor në %) Mars '11/Mars '10	+4.3
• Niveli i papunësisë në tremujor IV 2010 (%)	13.49

### TREGTIA E JASHTME Janar—Mars 2011

• Eksporti i mallrave (në milion lekë)	51,772
• Importi i mallrave (në milion lekë)	115,920
• Bilanci tregtar	-64,148

### FINANCAT PUBLIKE

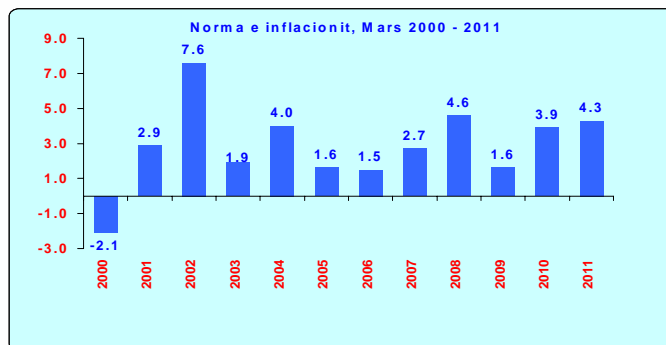
• Të ardhurat gjithsej (në milion lekë)	77,535
• Shpenzimet gjithsej (në milion lekë)	89,311
• Bilanci Fiskal (në milion lekë)	-11,776

### TREGJET FINANCIARE

• <i>Kursi mesatar i këmbimit</i>	
EURO	140.14
USD	100.17
• Yield-i mesatar i bonove të thesarit 3-mujore (në %)	5.35
• Yield-i mesatar i bonove të thesarit 6-mujore (në %)	6.69
• Yield-i mesatar i bonove të thesarit 12-mujore (në %)	7.26

### Indeksi i Çmimeve të Konsumit

Indeksi i çmimeve të konsumit në muajin Mars arriti në 112.9 për qind kundrejt muajit Dhjetor 2007 duke shënuar një rënie prej 0.1% në krahasim me muajin paraardhës, ndërsa norma vjetore e inflacionit për këtë muaj ishte 4.3 për qind. Gjate muajit Mars çmimi i naftes u rrit me 4.2% dhe ai i benzines me 3.7%. Rritja më e madhe, prej 1.5 %, u konstatua në grupin "Transporti"; ndërsa në grupet e tjera ndryshimet mujore variojnë nga -0.7 përqind ne + 0.6 përqind

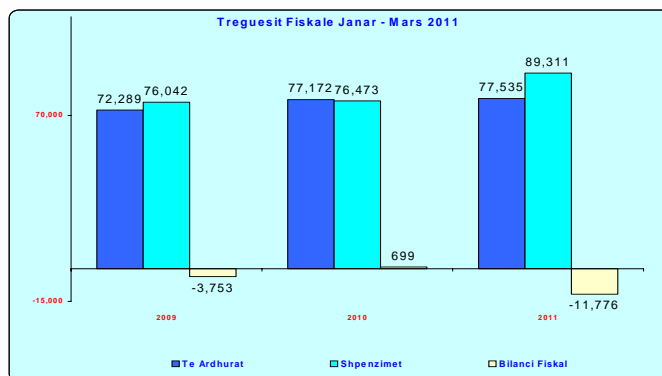


### Totali i të ardhurave

Në fund të Tremujorit të I-rë 2011, të ardhurat buxhetore gjithsej arritën në 77.5 miliardë lekë, ose rreth 1.7 % më pak se parashikimi dhe 0.5 % më shumë se e njëjta periudhë e vitit të kaluar. Të ardhurat tatimore po në fund të këtij muaji arritën në 70.1 miliardë lekë, ose 4.2 % më pak se parashikimi; krahasuar me të njëjtën periudhë të vitit të kaluar ato janë rreth 7.6 % më të larta.

### Totali i shpenzimeve

Shpenzimet e përgjithshme të buxhetit në fund të Tremujorit të I-rë 2011, arritën në 89.3 miliardë lekë, ose 3.0 % më pak se parashikimi; krahasuar me të njëjtën tremujor të vitit 2010, shpenzimet rezultuan 16.8 % më të larta. Shpenzimet korrente rezultuan me 1.4 % më shumë se parashikimi dhe 11.6 % më shumë se viti i kaluar, ndërsa shpenzimet kapitale rezultuan 11.3 % më pak se parashikimi (40 % më shumë se viti i kaluar).



### Bonot e Thesarit

Në ankandet e bonove të thesarit për Mars-in 2011, yield-et mesatare ishin:

- për bonot e thesarit me maturim 3-mujor, % 5.35
- për bonot e thesarit me maturim 6-mujor, % 6.69
- për bonot e thesarit me maturim 12-mujor, % 7.26

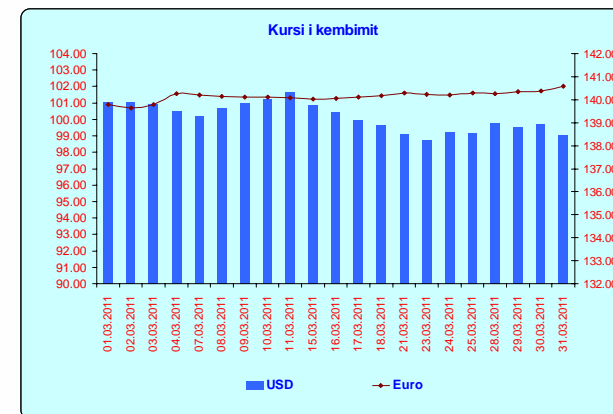
### Kursi i Këmbimit

Gjatë muajit Mars 2011, Leku, pësoi një nënçmim kundrejt monedhës europiane Euros prej rreth 0.4 përqind dhe një mbiçmim kundrejt dollarit amerikan, me rreth 2.1 përqind krahasuar me muajin Shkurt '11.

Në fillim të Shkurtit 1 Euro mund të shkëmbehej me 139.80 Lek dhe në fund të muajit 1 Euro shkëmbehej me 140.57 Lek, ndërsa 1 USD shkëmbehej me 101.03 Lek në fillim të muajit Mars dhe në fund të këtij muaji 1 USD shkëmbehej me 99.04 Lek.

**Kursi mesatar i këmbimit** të Lekut, për muajin Mars 2011 ishte:

- kundrejt monedhës europiane, Euro 140.14 lekë/euro;
- kundrejt monedhës amerikane, USD 100.17 lekë/usd.



### Kontakti:

Tel: +355 (4) 2258 437

E-mail: elami@minfin.gov.al

[www.minfin.gov.al](http://www.minfin.gov.al)



## MINISTRY OF FINANCE

Department of Macroeconomic and Fiscal Policy

*ECONOMY IN FOKLUS*

**MARCH 2011**

### Real Sector

• Nominal GDP 2011 (in billion lek) (MoF estimations)	1,326.1
• Real growth of GDP 2011 (%) (MoF estimations)	+5.5
• Consumer Price Index (monthly change %), March'11 /February '11	-0.1
• Consumer Price Index (annual change %), March' 11/March'10	+4.3
• Unemployment rate Q4 2010 (%)	13.49

### Foreign Trade January—March 2011

• Export of goods (in million lek)	51,772
• Import of goods (in million lek)	115,920
• Trade balance	- 64,148

### Public Finance

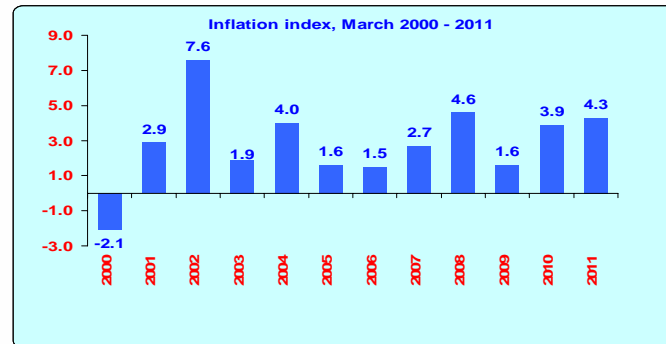
• Total revenues (in million lek)	77,535
• Total expenditures (in million lek)	89,311
• Fiscal Balance (in million lek)	-11,776

### Financial Markets

<b>Average exchange rates</b>	
EURO	140.14
USD	101.17
• Yield of 3-month t-bills (%)	5.35
• Yield of 6-month t-bills (%)	6.69
• Yield of 12-month t-bills (%)	7.26

### Consumer Price Index

In March 2011 the Consumer Price Index was 112.9% against December 2007. The CPI in this month has decreased 0.1% compared to the previous month. The annual change of CPI for March was 4.3%. In March price of diesel signed an increase of 4.2% and the price of petrol increased by 3.7%. The index of "Transport" group signed the biggest increase of 1.5%; while the monthly changes price index in the other groups varies from -0.7 per cent to + 0.6 percent.

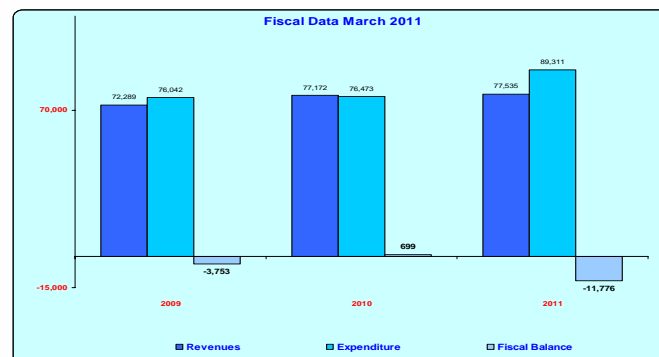


### Total Revenues

Total revenues, during the first quarter of 2011 reached 77.5 billion ALL, or 1.7 % less than the forecast, or 0.5 % more than the same period of last year. Tax revenues in the end of this period were 70.1 billion ALL, or 4.2 % less than the forecast, or 7.6 % more than the same period of last year.

### Total Expenditures

Total expenditures were 89 billion ALL at the end of the first quarter of 2011, or 3.0 % less than the forecast (16.8 % more than last year) . Current expenditures were 1.4 % less than the forecast and 11.6 % more than the same period of last year, while capital expenditures were 11.3 % less than the forecast (40 % more than the same quarter of 2010).



### Treasury Bills

The average weighted yield of treasury bills for March 2011 were:

- 3-month maturity treasury bills % 5.35
- 6-month maturity treasury bills % 6.69
- 12-month maturity treasury bills % 7.26

### Exchange Rate

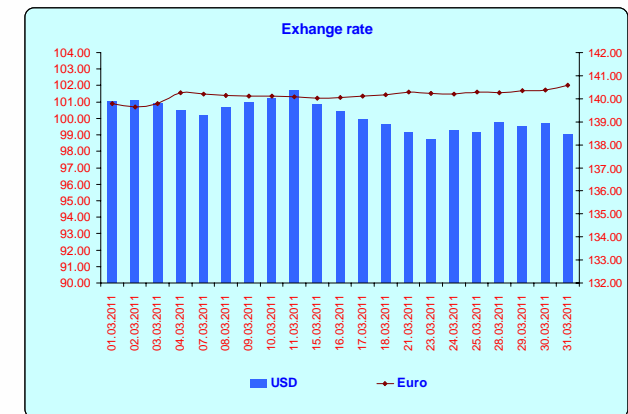
During March 2011 the exchange rate of our national currency with Euro has increased by 0.4 percent compared with the previous month, and has decreased with the American currency by 2.1 percent compared with the previous month .

At the beginning of March we could exchange 1 Euro with 139.80 Lek and at the end 1 Euro was exchange with 140.57 Lek, while 1 USD was exchanged with 101.03 Lek. At the end of this month 1 USD was exchanged with 99.04 Lek.

During March'11 the average exchange rates were:

EURO 140.14 Lek

USD 101.17 Lek



### Contact:

Tel: +355 (4) 2258 437

E-mail: [elami@minfin.gov.al](mailto:elami@minfin.gov.al)

[www.minfin.gov.al](http://www.minfin.gov.al)