



MINISTRIA E FINANCAVE

Drejtoria e Përgjithshme e Politikave
Makroekonomike dhe Fiskale

EKONOMIA NË FOKUS

KORRIK 2010

SEKTORI REAL

• GDP nominale 2010 (në miliard lekë) (MF parashikim)	1,228.1
• Rritja reale e GDP 2010 (në %) (MF parashikim)	+4.1
• Indeksi i çmimeve të konsumit (ndryshimi mujor në %) Korrik '10/Qershor '10	-0.5
• Indeksi i çmimeve të konsumit (ndryshimi vjetor në %) Korrik '10/Korrik '09	+3.4
• Niveli i papunësisë në tremujor I 2010 (%)	13.83

TREGTIA E JASHTME Janar—Korrik - 2010

• Eksporti i mallrave (në milion lekë)	95,600
• Importi i mallrave (në milion lekë)	265,348
• Bilanci tregtar	-169,748

FINANCAT PUBLIKE

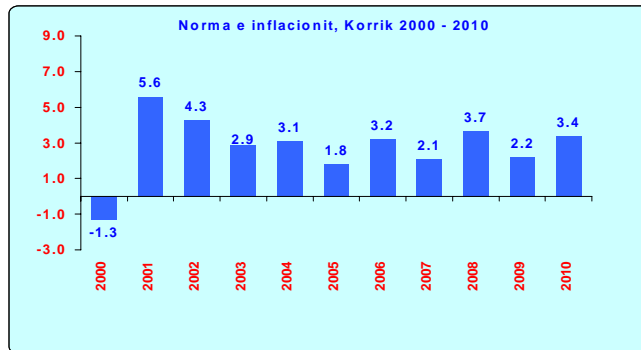
• Të ardhurat gjithsej (në milion lekë)	178,244
• Shpenzimet gjithsej (në milion lekë)	201,043
• Bilanci Fiskal (në milion lekë)	-22,799

TREGJET FINANCIARE

• <i>Kursi mesatar i këmbimit</i>	
EURO	136.11
USD	106.63
• Yield-i mesatar i bonove të thesarit 3-mujore (në %)	5.86
• Yield-i mesatar i bonove të thesarit 6-mujore (në %)	7.11
• Yield-i mesatar i bonove të thesarit 12-mujore (në %)	7.94

Indeksi i Çmimeve të Konsumit

Indeksi i çmimeve të konsumit në muajin Korrik arriti në 106.0 për qind kundrejt muajit Dhjetor 2007 duke shënuar një rënie prej 0.5% në krahasim me muajin paraardhës, ndërsa norma vjetore e inflacionit për këtë muaj ishte 3.4 për qind. Gjatë muajit Korrik çmimi i naftes u rrit me 2.4% dhe ai i benzines me 2.3%. Rritja më e madhe, prej 0.2 %, u konstatua në grupin “Shëndeti”; ndërsa në grupet e tjera ndryshimet mujore variojnë nga -1.3 përqind ne + 0.2 përqind

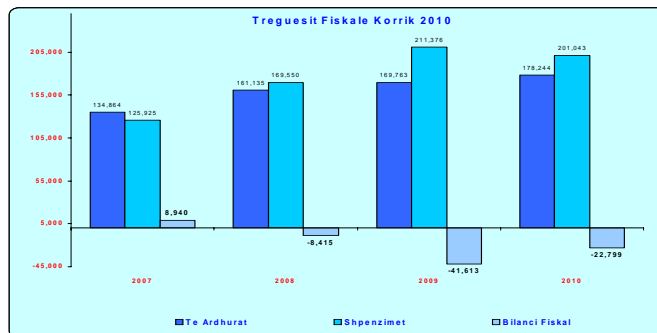


Totali i të ardhurave

Në fund të muajit Korrik të 2010s, të ardhurat buxhetore gjithsej arritën në 178.2 miliardë lekë, ose rreth 9.2 % më pak se parashikimi dhe 5.0 % më shumë se e njëjta periudhë e vitit të kaluar. Të ardhurat tatimore po në fund të këtij muaji arritën në 162.1 miliardë lekë, ose 9.1 % më pak se parashikimi; krahasuar me të njëjtën periudhë të vitit të kaluar ato janë rreth 3.8 % më të larta.

Totali i shpenzimeve

Shpenzimet e përgjithshme të buxhetit në fund të muajit Korrik 2010, arritën në 201 miliardë lekë, ose 2.8 % më pak se parashikimi; krahasuar me të njëjtën muaj të 2009s, shpenzimet rezultuan 4.9 % më të ulëta. Shpenzimet korrente rezultuan me 3.1 % më pak se parashikimi dhe 7.1 % më shumë se viti i kaluar, ndërsa shpenzimet kapitale rezultuan 8.1 % më të larta se parashikimi (34.1 % me pak se viti i kaluar).



Bonot e Thesarit

Në ankandet e bonove të thesarit për Korrik-in 2010, yield-et mesatare ishin:

- për bonot e thesarit me maturim 3-mujor, % 5.86
- për bonot e thesarit me maturim 6-mujor, % 7.11
- për bonot e thesarit me maturim 12-mujor, % 7.94

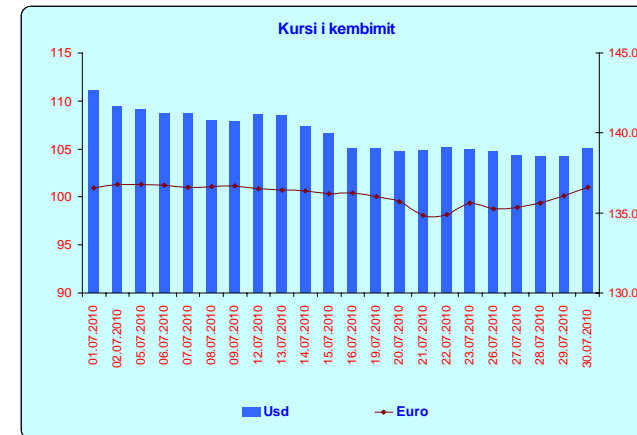
Kursi i Këmbimit

Gjatë muajit Korrik 2010, Leku, pësoi një mbiçmim kundrejt monedhës europiane Euros prej rreth 0.4 përqind dhe një mbiçmim kundrejt dollarit amerikan, me rreth 4.7 përqind krahasuar me muajin Qershor '10.

Në fillim të Korrikit 1 Euro mund të shkëmbehej me 136.54 Lek dhe në fund të muajit 1 Euro shkëmbehej me 136.61 Lek, ndërsa 1 USD shkëmbehej me 111.08 Lek në fillim të muajit Korrik dhe në fund të këtij muaji 1 USD shkëmbehej me 105.03 Lek.

Kursi mesatar i këmbimit të Lekut, për muajin Korrik 2010 ishte:

- kundrejt monedhës europiane, Euro 136.11 lekë/euro;
- kundrejt monedhës amerikane, USD 106.63 lekë/usd.



Kontakti:

Tel: +355 (4) 2258 437

E-mail: elami@minfin.gov.al

www.minfin.gov.al



MINISTRY OF FINANCE

Department of Macroeconomic and Fiscal Policy

ECONOMY IN FOKLUS

JANUARY - JULY 2010

Real Sector

• Nominal GDP 2010 (in billion lek) (MoF estimations)	1,228.1
• Real growth of GDP 2010 (%) (MoF estimations)	+4.1
• Consumer Price Index (monthly change %), July' 10/June '10	-0.5
• Consumer Price Index (annual change %), July' 10/Julye'09	+3.4
• Unemployment rate Q1 2010 (%)	13.83

Foreign Trade February January— July 2010

• Export of goods (in million lek)	95,600
• Import of goods (in million lek)	265,348
• Trade balance	-169,748

Public Finance

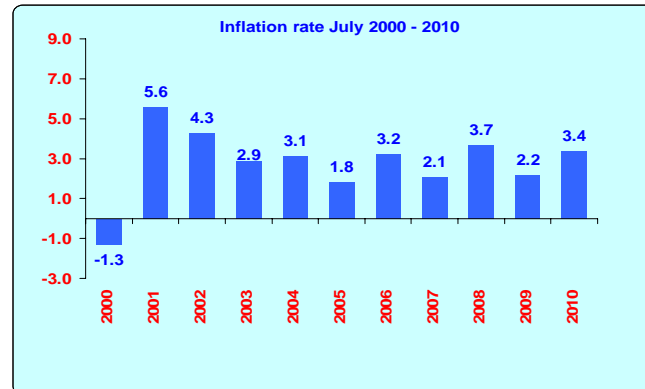
• Total revenues (in million lek)	178,244
• Total expenditures (in million lek)	201,043
• Fiscal Balance (in million lek)	-22,799

Financial Markets

Average exchange rates	
EURO	136.11
USD	106.63
• Yield of 3-month t-bills (%)	5.86
• Yield of 6-month t-bills (%)	7.11
• Yield of 12-month t-bills (%)	7.94

Consumer Price Index

In July 2010 the Consumer Price Index was 106.0% against December 2007. The CPI in this month has decreased 0.5% compared to the previous month. The annual change of CPI for July was 3.4%. In July price of diesel signed an increase of 2.4% and the price of petrol increased by 2.3%. The index of "Health" group signed the biggest increase of 0.2%; while the monthly changes price index in the other groups varies from -1.3 per cent to +0.2 percent. " group.

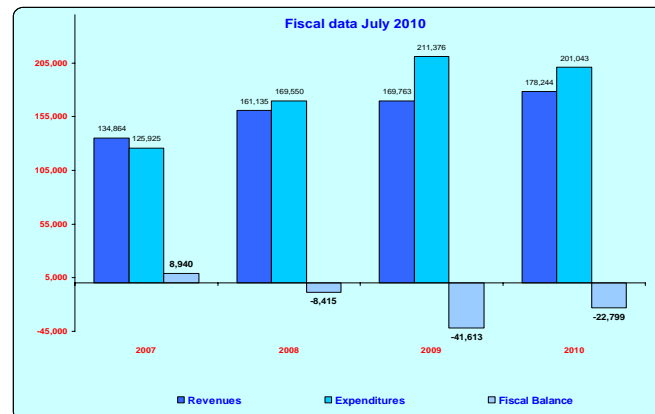


Total Revenues

Total revenues, during July 2010 reached 178.2 billion Lek, or 9.2 % less than the forecast; or 5.0 % more than the same month last year. Tax revenues in the end of this period were 162.1 billion Lek, or 9.1% less than the forecast; or 3.8 % more than the same month last year.

Total Expenditures

Total expenditures were 201 billion Lek at the end of July 2010, or 2.8 % less than the forecast (4.9 % less than last year) . Current expenditures were 3.1 % less than the forecast and 7.1 % more than the same month last year, while capital expenditures were 8.1 % higher than the forecast (34.1 % less than the same month of 2009).



Treasury Bills

The average weighted yield of treasury bills for July 2009 were:

- 3-month maturity treasury bills % 5.86
- 6-month maturity treasury bills % 7.11
- 12-month maturity treasury bills % 7.94

Exchange Rate

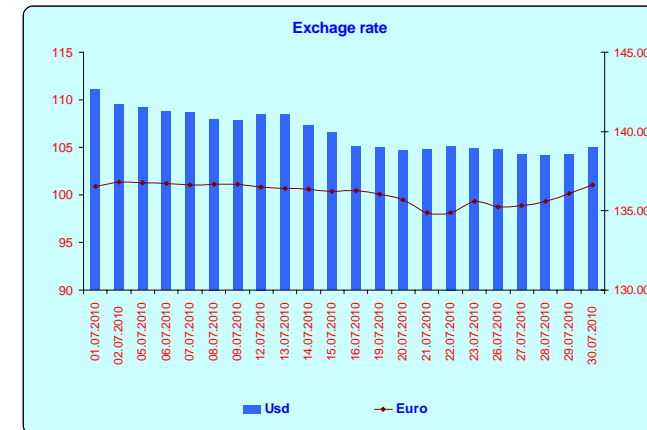
During July 2010 the exchange rate of our national currency with Euro has decreased by 0.4 percent compared with the previous month, and has decreased with the American currency by 4.7 percent compared with the previous month .

At the beginning of July we could exchange 1 Euro with 136.54 Lek and at the end 1 Euro was exchange with 136.61 Lek, while 1 USD was exchanged with 111.08 Lek. At the end of this month 1 USD was exchanged with 105.03 Lek.

During July'10 the average exchange rates were:

EURO 136.11 Lek

USD 106.63 Lek



Contact:

Tel: +355 (4) 2258 437

E-mail: elami@minfin.gov.al

www.minfin.gov.al