



MINISTRIA E FINANCAVE

Drejtoria e Përgjithshme e Politikave
Makroekonomike dhe Fiskale

EKONOMIA NË FOKUS

DHJETOR 2011

SEKTORI REAL

• GDP nominale 2011 (në miliard lekë) (MF parashikim)	1,314.7
• Rritja reale e GDP 2011 (në %) (MF parashikim)	+3.0
• Indeksi i çmimeve të konsumit (ndryshimi mujor në %) Dhjetor '11/Nëntor '11	+1.0
• Indeksi i çmimeve të konsumit (ndryshimi vjetor në %) Dhjetor '11/Dhjetor '10	+1.7
• Niveli i papunësisë në tremujorin IV 2011 (%)	13.29

TREGTIA E JASHTME Janar—Dhjetor 2011

• Eksporti i mallrave (në milion lekë)	197,427
• Importi i mallrave (në milion lekë)	542,391
• Bilanci tregtar	-344,964

FINANCAT PUBLIKE

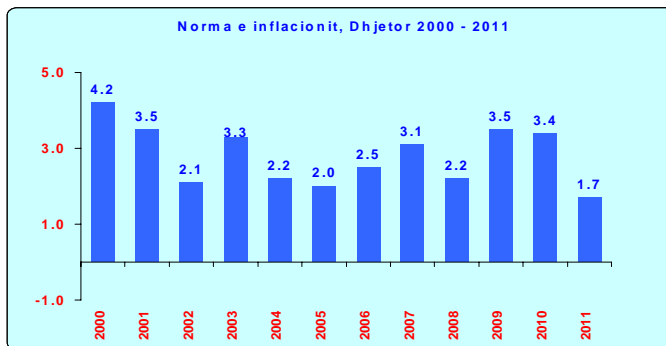
• Të ardhurat gjithsej (në milionë lekë)	330,469
• Shpenzimet gjithsej (në milionë lekë)	376,300
• Bilanci Fiskal (në milion lekë)	-45,831

TREGJET FINANCIARE

• <i>Kursi mesatar i këmbimit</i>	
EURO	138.30
USD	105.08
• Yield-i mesatar i bonove të thesarit 3-mujore (në %)	5.31
• Yield-i mesatar i bonove të thesarit 6-mujore (në %)	6.23
• Yield-i mesatar i bonove të thesarit 12-mujore (në %)	7.95

Indeksi i Çmimeve të Konsumit

Indeksi i çmimeve të konsumit në muajin Dhjetor arriti në 111.39 për qind kundrejt muajit Dhjetor 2007 duke shënuar një rritje prej 1.0% në krahasim me muajin paraardhës, ndërsa norma vjetore e inflacionit për këtë muaj ishte 1.7 për qind. Gjatë muajit Dhjetor çmimi i naftes u rrit me 2.1% dhe ai i benzines u rrit me 2.4%. Rritja më e madhe, prej 2.3 %, u konstatua në grupin “Ushqime dhe pije joalkolike”; ndërsa në grupet e tjera ndryshimet mujore variojnë nga -0.1 përqind në +0.5 përqind

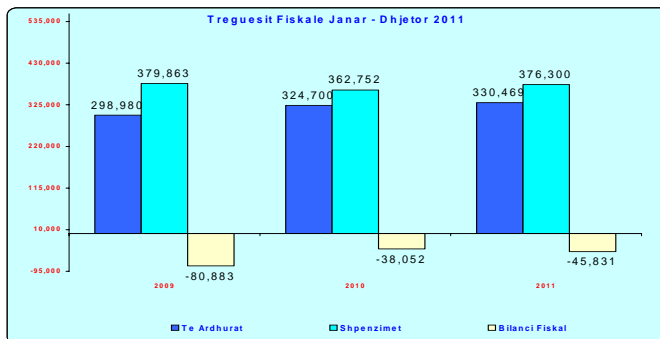


Totali i të ardhurave

Në fund të periudhës Janar—Dhjetor 2011, të ardhurat buxhetore gjithsej arritën në 330.5 miliardë lekë, ose rreth 3.9 % më pak se parashikimi dhe 1.8 % më shumë se e njëjta periudhë e vitit të kaluar. Të ardhurat tatimore po në fund të kësaj periudhe arritën në 303.9 miliardë lekë, ose 3.6 % më pak se parashikimi; krahasuar me të njëjtën periudhë të vitit të kaluar ato janë rreth 5.3 % më të larta.

Totali i shpenzimeve

Shpenzimet e përgjithshme të buxhetit në periudhën Janar—Dhjetor 2011, arritën në 376.3 miliardë lekë, ose 3.7 % më pak se parashikimi; krahasuar me të njëjtën periudhë të vitit 2010, shpenzimet rezultuan 3.7 % më të larta. Shpenzimet korrente rezultuan me 2.9 % më pak se parashikimi dhe 1.6 % më shumë se viti i kaluar, ndërsa shpenzimet kapitale rezultuan 6.8 % më pak se parashikimi (4.7 % më shumë se viti i kaluar).



Bonot e Thesarit

Në ankandet e bonove të thesarit për Dhjetor-in 2011, yield-et mesatare ishin:

- për bonot e thesarit me maturim 3-mujor, % 5.31
- për bonot e thesarit me maturim 6-mujor, % 6.23
- për bonot e thesarit me maturim 12-mujor, % 7.95

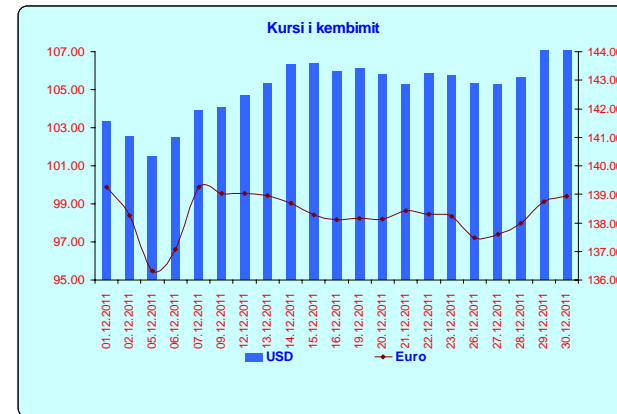
Kursi i Këmbimit

Gjatë muajit Dhjetor 2011, Leku, pësoi një mbinçmim kundrejt monedhës europiane Euros prej rreth 1.9 përqind dhe një nënçmim kundrejt dollarit amerikan, me rreth 1.2 përqind krahasuar me muajin Nëntor '11.

Në fillim të Dhjetor 1 Euro mund të shkëmbehej me 139.24 Lek dhe në fund të muajit 1 Euro shkëmbehej me 138.93 Lek, ndërsa 1 USD shkëmbehej me 103.32 Lek në fillim të muajit Dhjetor dhe në fund të këtij muaji 1 USD shkëmbehej me 107.54 Lek.

Kursi mesatar i këmbimit të Lekut, për muajin Dhjetor 2011 ishte:

- kundrejt monedhës europiane, Euro 138.30 lekë/euro;
- kundrejt monedhës amerikane, USD 105.08 lekë/usd.



Kontakti:

Tel: +355 (4) 2258 437

E-mail: elami@minfin.gov.al

www.minfin.gov.al



MINISTRY OF FINANCE

Department of Macroeconomic and Fiscal Policy

ECONOMY IN FOKLUS

DECEMBER 2011

Real Sector

• Nominal GDP 2011 (in billion lek) (MoF estimations)	1,314.7
• Real growth of GDP 2011 (%) (MoF estimations)	+3.0
• Consumer Price Index (monthly change %), December'11 /November '11	+1.0
• Consumer Price Index (annual change %), December' 11/December'10	+1.7
• Unemployment rate Q4 2011 (%)	13.29

Foreign Trade January—December 2011

• Export of goods (in million lek)	197,427
• Import of goods (in million lek)	542,391
• Trade balance	-344,964

Public Finance

• Total revenues (in million lek)	330,469
• Total expenditures (in million lek)	376,300
• Fiscal Balance (in million lek)	-45,831

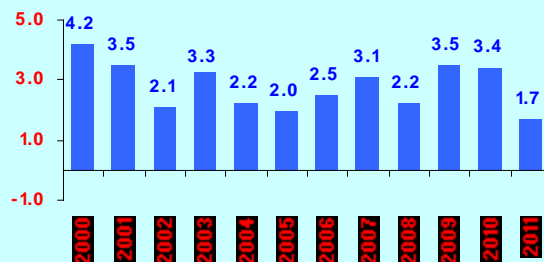
Financial Markets

• Average exchange rates	
EURO	138.30
USD	105.08
• Yield of 3-month t-bills (%)	5.31
• Yield of 6-month t-bills (%)	6.23
• Yield of 12-month t-bills (%)	7.95

Consumer Price Index

In December 2011 the Consumer Price Index was 111.39% against December 2007. The CPI in this month has increased 1.0% compared to the previous month. The annual change of CPI for December was 1.7%. In December price of diesel signed a increase of 2.1% and the price of petrol increased by 2.4%. The index of "Food and nonalcoholic beverage" group signed the biggest increase of 2.3%; while the monthly changes price index in the other groups varies from -0.1percent to +0.5 percent.

Inflation rate, December 2000 - 2011



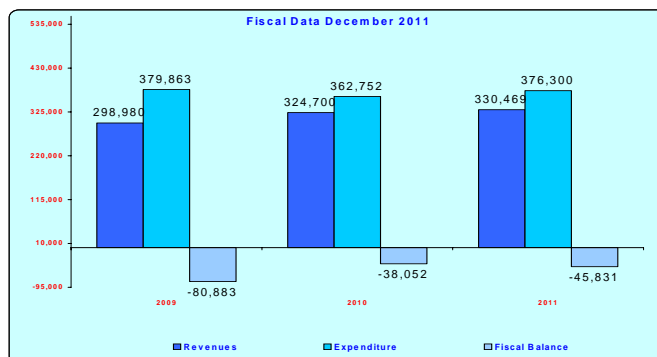
Total Revenues

Total revenues, during January – December 2011 reached 330.5 billion ALL, or 3.9 % less than the forecast, or 1.8 % more than the same period of last year. Tax revenues in the end of this period were 303.9 billion ALL, or 3.6 % less than the forecast, or 5.3 % more than the same period of last year.

Total Expenditures

Total expenditures during January – December 2011 were 376.3 billion ALL, or 3.7 % less than the forecast (3.7 % more than last year) . Current expenditures were 2.9 % less than the forecast and 1.6 % more than the same period of last year, while capital expenditures were 6.8 % less than the forecast (4.7 % more than the same period of 2010).

Fiscal Data December 2011



Treasury Bills

The average weighted yield of treasury bills for December 2011 were:

- 3-month maturity treasury bills % 5.31
- 6-month maturity treasury bills % 6.23
- 12-month maturity treasury bills % 7.95

Exchange Rate

During December 2011 the exchange rate of our national currency with Euro has decreased by 1.9 percent compared with the previous month, and has increased with the American currency by 1.2 percent compared with the previous month .

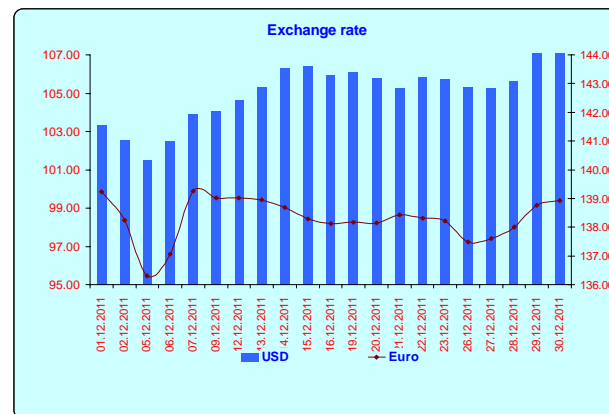
At the beginning of December we could exchange 1 Euro with 139.24 Lek and at the end 1 Euro was exchange with 138.93 Lek, while 1 USD was exchanged with 103.32 Lek. At the end of this month 1 USD was exchanged with 107.54 Lek.

During December'11 the average exchange rates were:

EURO 138.30 Lek

USD 105.08 Lek

Exchange rate



Contact:

Tel: +355 (4) 2258 437

E-mail: elami@minfin.gov.al

www.minfin.gov.al