



REPUBLIKA E SHQIPËRISË

MINISTRIA E FINANCAVE

TREGUESIT

KRYESORË MAKROEKONOMIK

VITI 2015

REPUBLIKA E SHQIPËRISË

Sipërfaqja (në kilometra katrorë)	28,748
Gjatësia e vijës kufitare (në km)	1,094
Popullsia (milionë)	2,91
Kryeqyteti	Tirana
PBB për frymë në 2015 në USD	3,953
Monedha	Lek

Rritja reale e PBB-së, në %



Kontakt:

Eda.Spahiu@financa.gov.al

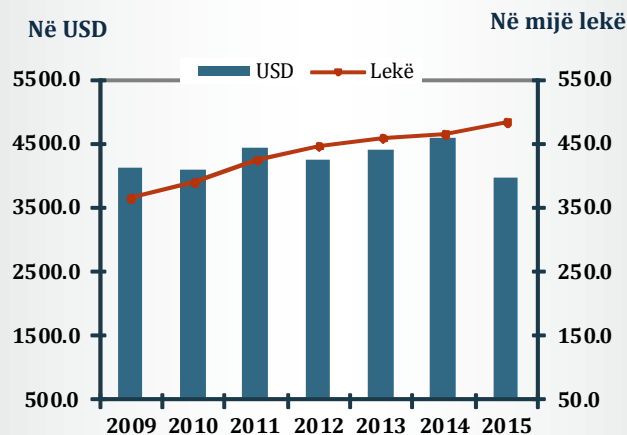
www.financa.gov.al

[MAKRO]

2015/2014
Në përqindje

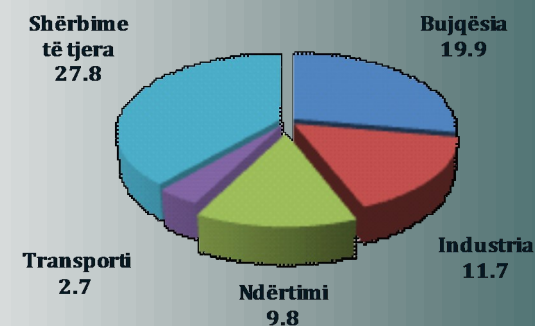
* Rritja nominale e PBB-së	3.2
* Rritja reale e PBB-së	2.6
* Rritja e PBB-së për frymë në lekë	2.6
* Inflacioni mesatar vjetor	1.8
* Inflacioni fund viti	1.9
* Norma e papunësisë	17.3
* Rritja e eksporteve	-3.8
* Eksportet (në % të PBB -së)	8.7
* Rritja e importeve	-0.3
* Importet (në % të PBB -së)	30.4
* Deficiti i llogarisë korrente (në % të PBB)	10.1

Të ardhurat për frymë



MINISTRIA E FINANCAVE
DREJTORIA MAKROEKONOMIKE

Struktura e PBB-së në 2015 në %

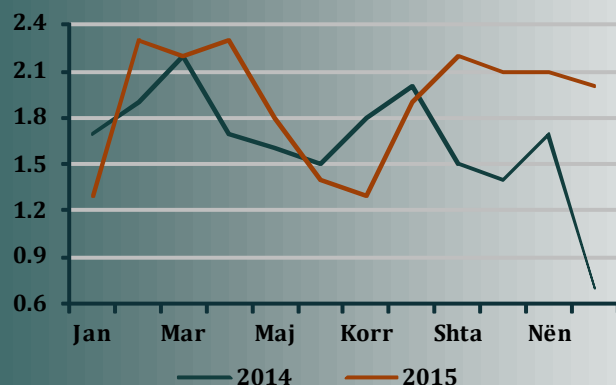


Inflacioni vjetor sipas muajve

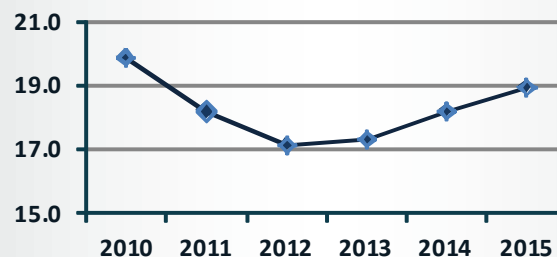
	2013	2014	2015
Janar	2.7	1.7	1.3
Shkurt	2.5	1.9	2.3
Mars	2.4	2.2	2.2
Prill	2.3	1.7	2.3
Maj	2.1	1.6	1.8
Qershor	2.3	1.5	1.4
Korrik	1.6	1.8	1.3
Gusht	1.2	2.0	1.9
Shtator	1.7	1.5	2.2
Tetor	1.7	1.4	2.1
Nëntor	1.0	1.7	2.1
Dhjetor	1.9	0.7	2.0

MINISTRIA E FINANCAVE
DREJTORIA MAKROEKONOMIKE

Inflacioni në muaj gjatë viteve



Raporti i parasë jashtë bankave ndaj M3



	2012	2013	2014	2015
Paraja jashtë bankave	192,705	198,892	217,665	230,601
Agregati M3 (000)	1,123	1,148	1,195	1,218
Raporti i parasë jashtë bankave ndaj M3	17.2	17.3	18.2	18.9

[FISKAL]

2015
në % të PBB-së

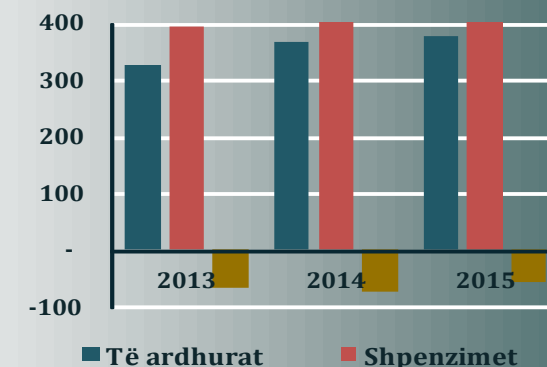
* Të ardhurat buxhetore	26.3
* Të ardhurat tatimore	23.8
* Të ardhurat nga tatimet dhe doganat	17.9
* Shpenzimet buxhetore	30.3
* Shpenzimet korrente	24.4
* Shpenzimet kapitale	4.3
* Deficiti	-4.0
* Financimi i brendshëm i deficitit	-0.7
* Financimi i jashtëm i deficitit	4.8

MINISTRIA E FINANCAVE
DREJTORIA MAKROEKONOMIKE

në milionë lekë

EMËRTIMI	2013	2014	2015
TOTALI I TË ADHURAVE	327,178	366,686	379,246
Ndihmat	5,737	10,092	9,800
Të ardhurat tatimore	299,888	335,921	343,946
Nga tatimet dhe doganat	229,031	253,534	259,247
Pushteti lokal	10,825	12,447	11,700
Fondet speciale	60,033	69,940	72,999
Të ardhura jo-tatimore	21,553	20,673	25,500
TOTALI I SHPENZIMEVE	394,118	438,820	437,473
Shpenzime Korrente	328,641	341,328	352,780
Personeli	70,716	71,367	72,488
Interesa	43,335	40,075	38,643
Operative e mirëmbajtje	32,424	31,341	42,632
Subvencione	1,574	1,599	1,760
Fondet speciale	127,644	138,534	142,500
Buxheti lokal	29,787	32,892	33,834
Transferata të tjera	23,161	25,520	20,923
Fondi Rezerve	-	-	-
Shpenzime Kapitale	65,477	60,541	62,230
Të tjera	-	1,669	1,000
BILANCI FISKAL	- 66,940	- 72,134	- 58,227

miliardë Lekë



■ Të ardhurat ■ Shpenzimet

MINISTRIA E FINANCAVE
DREJTORIA MAKROEKONOMIKE

[MONETAR]

Normat e rritjes vjetore të treguesve kryesorë monetarë në %

	2013	2014	2015	2015 (miliardë lek)
Paraja jashtë bankave	3.2	9.4	5.9	230.6
Depozitat totale	2	2.8	1.0	987.4
- Depozita në lek	3.6	2.1	-2.2	493.3
- Depozita në valutë	0.4	3.7	4.5	494.1
Agregati M1	5.2	19.4	8.7	384.1
Agregati M2	3.5	4.2	0.2	723.9
Agregati M3	2.3	4.0	1.9	1,218.1
Baza monetare	3.4	8.1	15.3	383.9

Kontakt:

Eda.Spahiu@financa.gov.al
www.financa.gov.al