



REPUBLIKA E SHQIPËRISE
MINISTRIA E FINANCAVE

DREJTORIA MAKROEKONOMIKE – SEKTORI I ANALIZAVE EKONOMIKE DHE STATISTIKAVE

JANAR - TETOR 2015

SEKTORI REAL

• GDP nominale 2015 (në miliardë Lekë) (Ministria e Financave - parashikim)	1,444.7
• Rritja reale PBB - 2015 (në %) (Ministria e Financave - parashikim)	+2.6
• Rritja nominale PBB - 2015 (në %) (Ministria e Financave - parashikim)	+3.7
• Indeksi i çmimeve të konsumit (ndryshimi mujor në %) tet'15 / sht'15	+0.01
• Indeksi i çmimeve të konsumit (ndryshimi vjetor në %) tet'15 / tet'14	+2.1
• Nivel i Papunësisë në T-2 / 2015 (%)	+17.3

TREGTIA E JASHTME

• Eksporti i mallrave (në milionë Lekë)	205,891
• Rënia (%), krahasuar me tetor'14	-4.3
• Importi i mallrave (në milionë Lekë)	442,346
• Rënia (%), krahasuar me tetor'14	-1.7
• Bilanci Tregtar (milionë Lekë)	-236,457
• Përmirësimi i Bilancit Tregtar (%) - tet'14	+0.6

FINANCAT PUBLIKE

• Të ardhurat gjithsej për tetor'15 (mln Lekë)	311,224
• Shpenzimet gjithsej për tetor'15 (mln Lekë)	330,144
• Bilanci fiskal për tetor'15 (mln Lekë)	-18,920

TREGJET FINANCIARE

Kursi mesatar i këmbimit

• EURO	139.53
• USD	124.21

Yield-i mesatar i bonove të thesarit 3-M (në %)

Yield-i mesatar i bonove të thesarit 6-M (në %)

Yield-i mesatar i bonove të thesarit 12-M (në %)

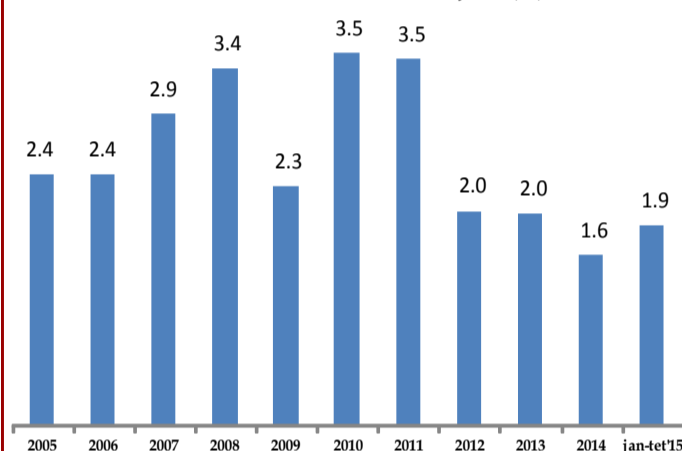
Rritja vjetore e stokut të kredisë (%), tetor'15	-1.7
--	------

Rritja vjetore e stokut të depozitave (%) tetor'15	+1.4
--	------

INDEKSI I ÇMIMEVE TË KONSUMIT

Indeksi i çmimeve të konsumit në muajin tetor 2015 arriti në 118.9 për qind (kundrejt muajit dhjetor 2007), duke shënuar një rritje prej +0.01% në krahasim me muajin paraardhës, ndërsa norma vjetore e inflacionit për këtë muaj u rrit me +2.1 për qind. Një vit më parë, ky ndryshim ishte +1.4%. Gjatë këtij muaji, grupi që pati rritjen më të lartë ishte "Pije Alkolike dhe Duhan" me +6.1 për qind, por grupi që pati kontributin më të lartë ishte "Ushqime dhe pije joalkolike" me +2.17 pike përqindje, ndërsa grupi që shënoi rënien më të madhe ishte grupi "Veshje dhe Keputje" me -3.7% duke ndikuar në ndryshimin vjetor me -0.19 pikë përqindje.

Inflacioni mesatar vjetor (%)

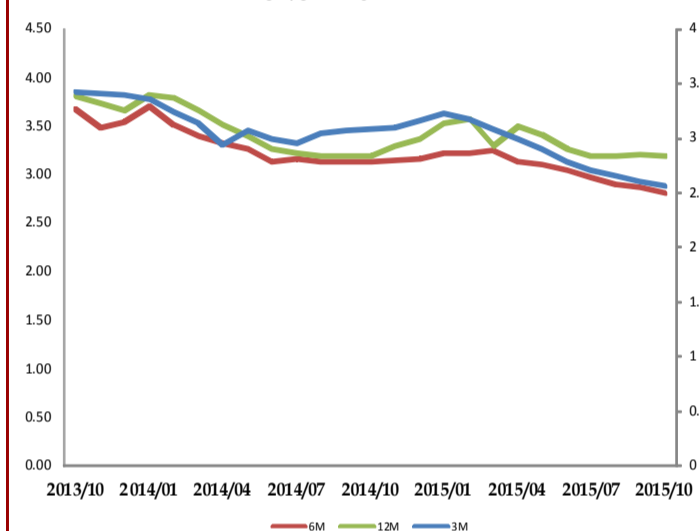


BONOT E THESARIT

• Yield-et e Bonove të Thesarit ndaj tetor'14 ndryshuan respektivisht:

1. Maturimi 3-mujor u zvogëlua me -0.51 pikë përqindje;
2. Maturimi 6-mujor u zvogëlua me -0.31 pikë përqindje;
3. Maturimi 12-mujor u rrit me -0.01 pikë përqindje.

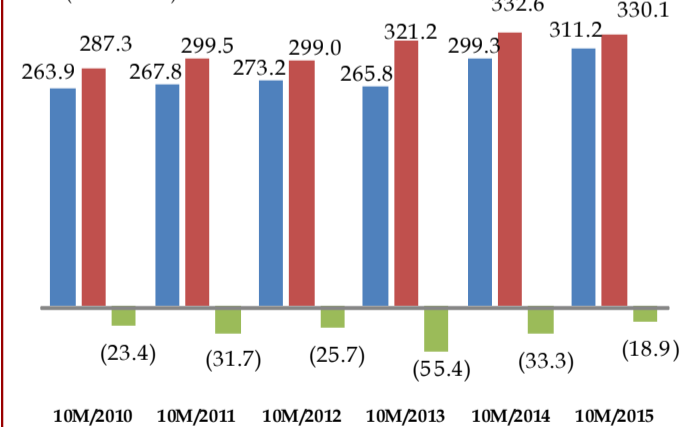
BONO THESARI - YIELD



TOTALI I TË ARDHURAVE

Në fund të periudhës janar-tetor'15, të ardhurat buxhetore gjithsej ishin 311.2 miliardë lekë, ose rreth 3.4% më pak se parashikimi dhe 4% më të larta se e njëjta periudhë e vitit të kaluar. Të ardhurat tatimore po në fund të kësaj periudhe arritën në 282.3 miliardë lekë, ose 2.4% më pak se parashikimi; me të njëjtën periudhë të vitit të kaluar ato ishin rreth 3% më të larta.

(në mld Lekë)



TOTALI I SHPENZIMEVE

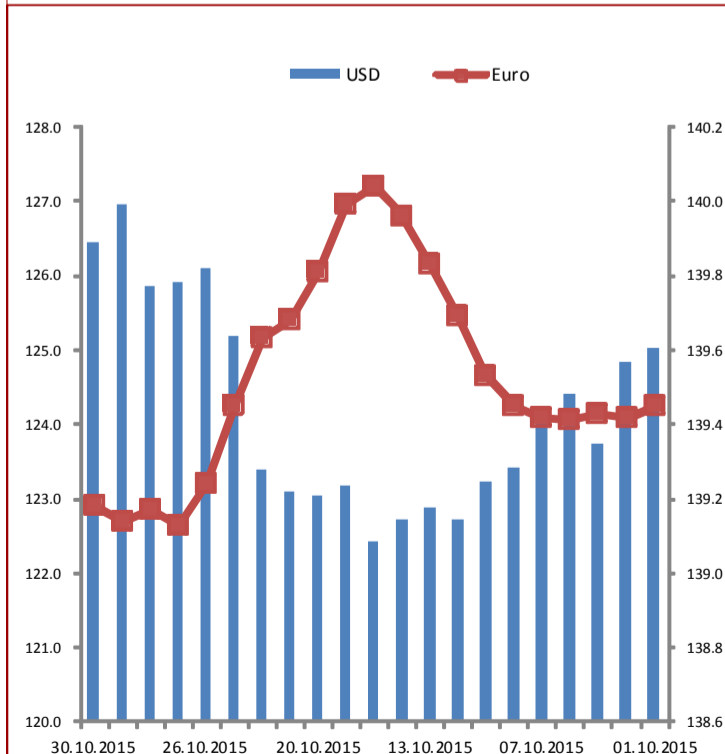
Shpenzimet e përgjithshme të buxhetit për periudhën jan-tet'15, arritën në 330.1 miliardë lekë, ose 6.4% më pak se parashikimi; krahasuar me të njëjtën periudhë të vitit 2014, shpenzimet rezultuan 0.7% më të ulëta. Shpenzimet korrente rezultuan rreth 4.1% më pak se parashikimi dhe 2.7% më shumë se viti i kaluar, ndërsa shpenzimet kapitale rezultuan 17.5% më pak se parashikimi dhe 2% më të larta se viti i kaluar.

KURSI I KËMBIMIT

Gjatë muajit tetor 2015, Leku nuk ndryshoi pothuajse aspak kundrejt monedhës europiane (Euro) dhe shënoi një zhvlerësim kundrejt dollarit amerikan, me rreth 0.02 për qind krahasuar me muajin shtator'15.

Kursi mesatar i këmbimit të Lek-ut, për muajin tetor 2015 ishte:

- kundrejt monedhës europiane, **Euro 139.53 lekë/euro**
- kundrejt monedhës amerikane, **USD 124.21 lekë/usd.**



Kontakti:

Tel: +355 (4) 228 1210
E-mail: marsed.harizi@financa.gov.al
www.financa.gov.al



REPUBLIKA E SHQIPËRIE
MINISTRIA E FINANCAVE

DIRECTORY OF MACROECONOMY – SECTOR OF ECONOMIC ANALYSIS AND STATISTICS

JANUARY - OCTOBER 2015

REAL SECTOR

• Nominal GDP 2015 (in billion ALL) <i>(Ministry of Finance forecasting)</i>	1,444.7
• Real growth of GDP 2015 (%) <i>(Ministry of Finance forecasting)</i>	+2.6
• Nominal growth of GDP 2015 (%) <i>(Ministry of Finance forecasting)</i>	+3.7
• Consumer Price Index (monthly change %), October'15 / September'15	+0.01
• Consumer Price Index (annual change %), October'15 / October'14	+2.1
• Unemployment rate for Q2 / 2015 (%)	+17.3

FOREIGN TRADE

• Export of goods (million ALL)	205,891
• Decrease in (%), compared with October'14	-4.3
• Import of goods (million ALL)	442,346
• Real growth in (%), compared with October'14	-1.7
• Trade Balance (million ALL)	-236,457
• Trade Balance deterioration (%) with October'14	+0.6

PUBLIC FINANCE

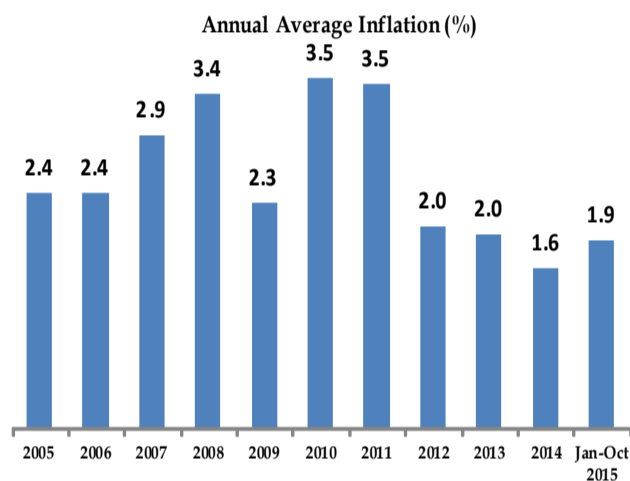
• Total Revenues for October'15 (million ALL)	311,224
• Total Expenditures for October'15 (million ALL)	330,144
• Fiscal Balance for October'15 (million ALL)	-18,920

FINANCIAL MARKETS

<i>Average exchange rates</i>	
• EURO	139.53
• USD	124.21
Yield of 3-M Treasury Bills (%)	2.57
Yield of 6-M Treasury Bills (%)	2.82
Yield of 12-M Treasury Bills (%)	3.19
Annual growth of Credit stock in (%), October'15	-1.7
Annual growth of Deposits stock in (%), October'15	+1.4

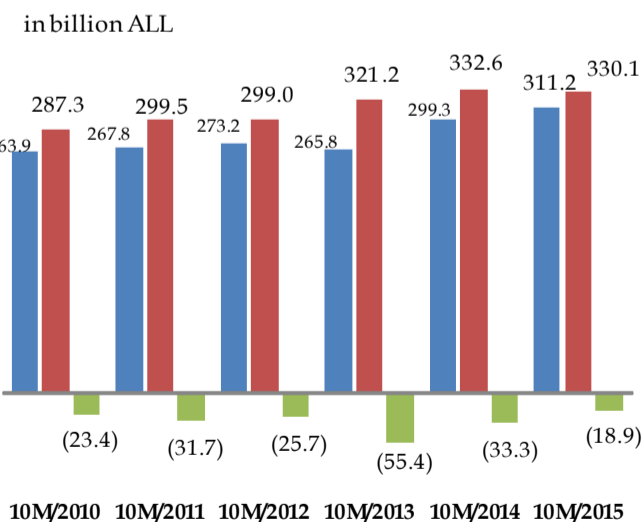
CONSUMER PRICE INDEX

In October 2015 the Consumer Price Index was at 118.9% against December 2007. The CPI in this month increased by 0.01% compared to the previous month. The annual change of CPI for October was +2.1%. A year ago this change was +1.4%. The index of "Alcoholic beverages and Cigarettes" group scored the highest pace of the month by +6.1%, but the highest contribution was generated by "Food and non-alcoholic beverage" by +2.17 percentage points; while the group that scored the highest decrease was "Clothes and Shoes" with -3.7%, contributing to the annual change by -0.19 per-



TOTAL REVENUES

Total revenues, at the end of October 2015 reached 311.2 billion ALL, or 3.4% less than the forecast, and 4% more than the same period of the last year. Tax revenues at the end of this period were 282.3 billion ALL, or 2.4% less than the forecast, and 3% more than the same period the last year.



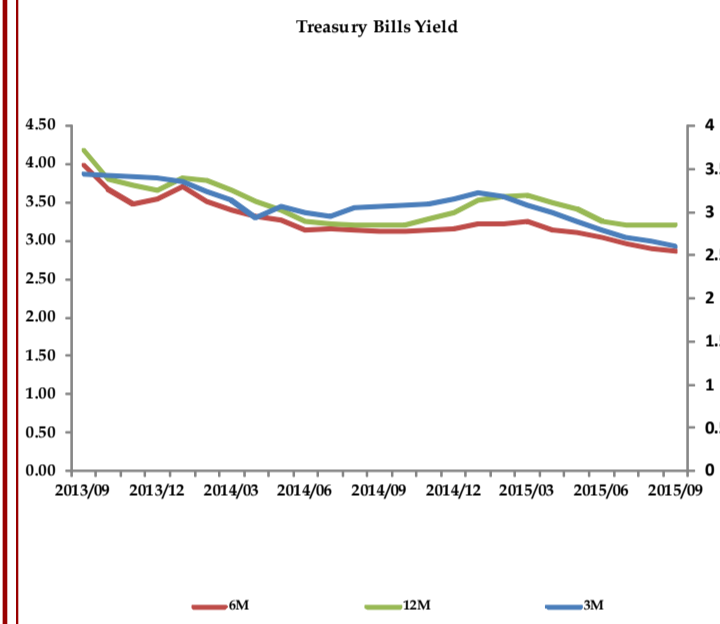
TOTAL EXPENDITURES

Total expenditures at the end of October 2015 were 330.1 billion ALL, or 6.4% less than the forecast (0.7% less than last year). Current expenditures were 4.1% less than the forecast and 2.7% more than the same period of last year, while capital expenditures were 17.5% less than the forecast (2% more than the same period of 2014).

TREASURY BILLS

• Treasury Bills yields compared with October'14 were respectively:

1. 3-month maturity decreased by -0.51 percentage points
2. 6-month maturity decreased by -0.31 percentage points
3. 12-month maturity increased by -0.01 percentage points

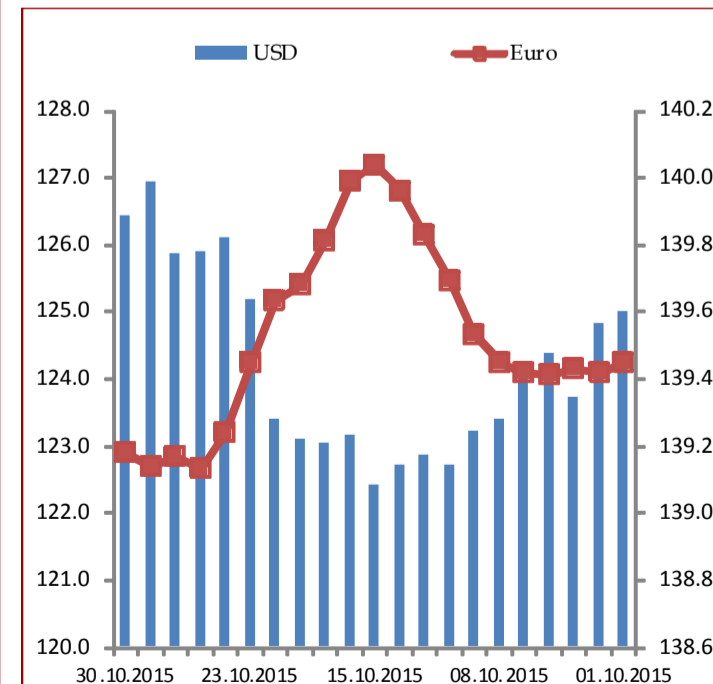


EXCHANGE RATE

During October 2015, the national currency didn't change against Euro compared with the previous month, and depreciated by 0.02 per cent against the American currency, compared with the previous month.

During October'15 the average exchange rates were:

- EURO **139.53 ALL**
- USD **124.21 ALL**



Contact:

Tel: +355 (4) 228 1210
E-mail: marsed.harizi@financa.gov.al
www.financa.gov.al