



REPUBLIKA E SHQIPËRISE
MINISTRIA E FINANCAVE

DREJTORIA MAKROEKONOMIKE – SEKTORI I ANALIZAVE EKONOMIKE DHE STATISTIKAVE

JANAR - MARS 2016

SEKTORI REAL

• GDP nominale 2016 (në miliardë Lekë) (Ministria e Financave - parashikim)	1,530.5
• Rritja reale PBB - 2016 (në %) (Ministria e Financave - parashikim)	+3.4
• Rritja nominale PBB - 2016 (në %) (Ministria e Financave - parashikim)	+5.9
• Indeksi i çmimeve të konsumit (ndryshimi mujor në %) mars'16 / shkurt'16	+0.4
• Indeksi i çmimeve të konsumit (ndryshimi vjetor në %) mars'16 / mars'15	+0.3
• Niveli i Papunësisë në T-4 / 2015 (%)	+17.7

TREGTIA E JASHTME

• Eksporti i mallrave (në milionë Lekë)	53,302
• Përqindja (%), krahasuar me mars'15	-8.6
• Importi i mallrave (në milionë Lekë)	123,196
• Përqindja (%), krahasuar me mars'15	+3.9
• Bilanci Tregtar (milionë Lekë)	-69,894
• Përqindja (%) e Bilancit Tregtar - mars'15	+16.0

FINANCAT PUBLIKE

• Të ardhurat gjithsej për mars'16 (mln Lekë)	95,847
• Shpenzimet gjithsej për mars'16 (mln Lekë)	82,512
• Bilanci fiskal për mars'16 (mln Lekë)	+13,335

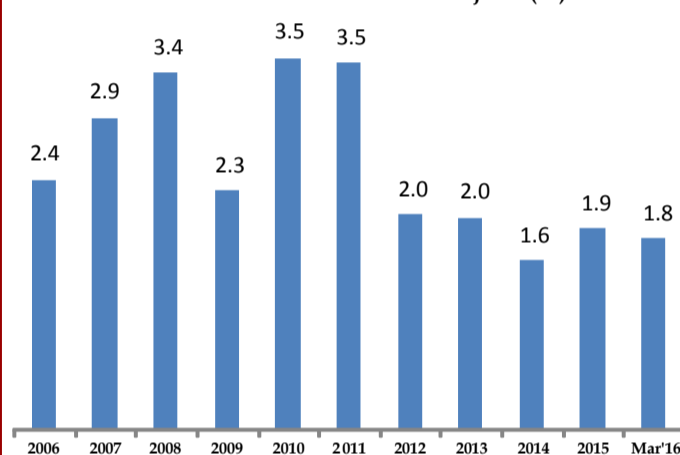
TREGJET FINANCIARE

Kursi mesatar i këmbimit	
• EURO	138.22
• USD	124.56
Yield-i mesatar i bonove të thesarit 3-M (në %)	n/e
Yield-i mesatar i bonove të thesarit 6-M (në %)	1.26
Yield-i mesatar i bonove të thesarit 12-M (në %)	1.60
Stoku i kredisë (%) - mars'16	n/a
Stoku i depozitave (%) - mars'16	n/a

INDEKSI I ÇMIMEVE TË KONSUMIT

Indeksi i çmimeve të konsumit në muajin mars 2016 arriti në 102.5% (kundrejt muajit dhjetor 2015), duke shënuar një rritje prej +0.3% në krahasim me muajin paraardhës, ndërsa norma vjetore e inflacionit për këtë muaj u rrit me +0.4 për qind. Një vit më parë, ky ndryshim ishte +2.2%. Gjatë këtij muaji, grupi që pati rritje të lartë ishte "Shërbime Arsimore" me +4.8 për qind, duke kontribuar me +0.19 pike përqindje, ndërsa grupi që shënoi rënie më të madhe ishte grupi "Transport" me -4.5% duke ndikuar në ndryshimin vjetor me -0.28 pikë përqindje.

Inflacioni mesatar vjetor (%)

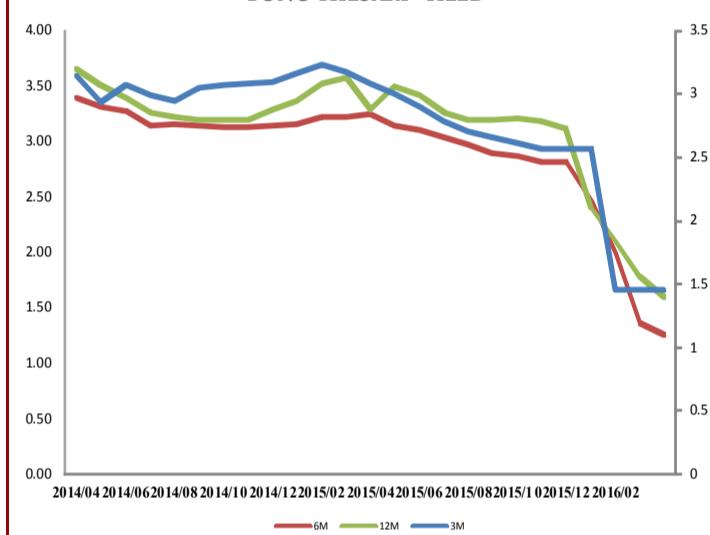


BONOT E THESARIT

• Yield-et e Bonove të Thezarit ndaj mars'15 ndryshuan respektivisht:

1. Maturimi 3-mujor nuk pati emetim gjatë marsit;
2. Maturimi 6-mujor u zvogëlua me -1.99 pikë përqindje;
3. Maturimi 12-mujor u rrit me -1.99 pikë përqindje.

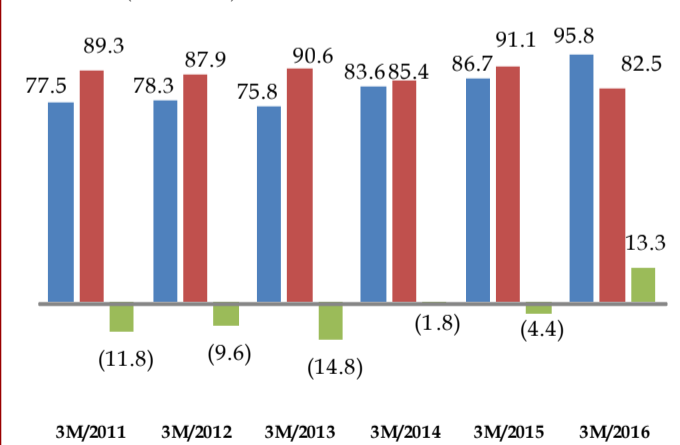
BONO THESARI - YIELD



TOTALI TË ARDHURAVE

Në mars 2016, të ardhurat buxhetore gjithsej ishin 95.8 miliardë lekë, ose rreth 1.5% më shumë se plani dhe 10.5% më shumë se e njëjta periudhë e vitit të kaluar. Të ardhurat tatimore po në fund të kësaj periudhe arritën në 88.2 miliardë lekë, ose 0.8% më shumë se plani; me të njëjtën periudhë të vitit të kaluar ato ishin rreth 16.2% më të larta.

(në mld Lekë)



TOTALI I SHPENZIMEVE

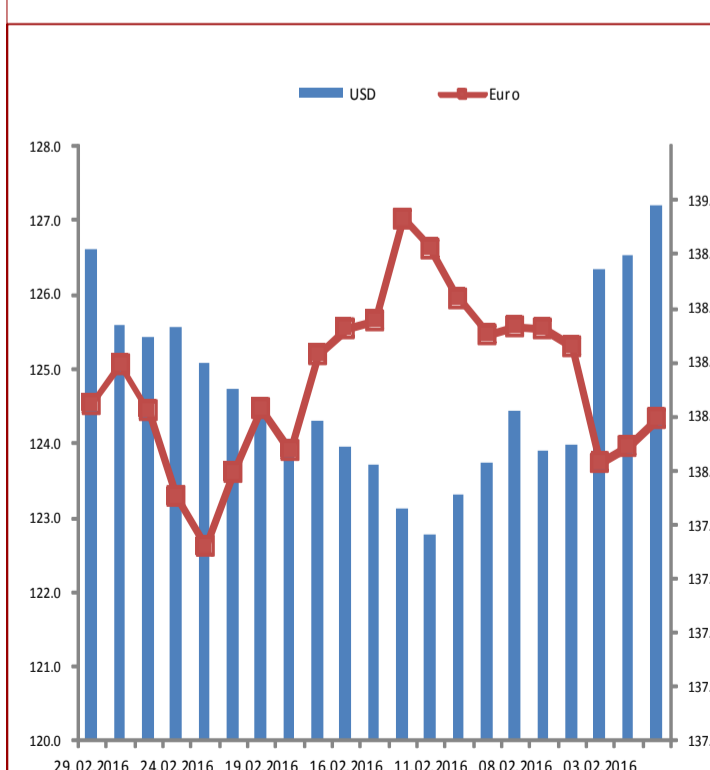
Shpenzimet e përgjithshme në mars 2016, arritën në 82.5 miliardë lekë, ose 11.4% më pak se plani; krahasuar me të njëjtën periudhë të vitit 2015, shpenzimet rezultuan 9.5% më të ulëta. Shpenzimet korrente rezultuan rreth 9.3% më pak se plani dhe 0.6% më shumë se viti i kaluar, ndërsa shpenzimet kapitale rezultuan 18.1% më të ulëta se plani dhe 18.5% më të ulëta se viti i kaluar.

KURSI I KËMBIMIT

Gjatë shkurt 2016, Leku nuk ndryshoi kundrejt monedhës europiane (Euro), ndërkohë shënoi një vlerësim kundrejt dollarit amerikan, me rreth 2.1 për qind krahasuar me muajin janar'16.

Kursi mesatar i këmbimit të Lek-ut, për muajin shkurt 2016 ishte:

- kundrejt monedhës europiane, **Euro 138.33 lekë/euro**
- kundrejt monedhës amerikane, **USD 124.70 lekë/usd.**



Kontakti:

Tel: +355 (4) 228 1210
E-mail: marsed.harizi@financa.gov.al
www.financa.gov.al



REPUBLIKA E SHQIPËRISE
MINISTRIA E FINANCAVE

DIRECTORY OF MACROECONOMY – SECTOR OF ECONOMIC ANALYSIS AND STATISTICS

JANUARY - MARCH 2016

REAL SECTOR

• Nominal GDP 2016 (in billion ALL) <i>(Ministry of Finance forecasting)</i>	1,530.5
• Real growth of GDP 2016 (%) <i>(Ministry of Finance forecasting)</i>	+3.4
• Nominal growth of GDP 2016 (%) <i>(Ministry of Finance forecasting)</i>	+5.9
• Consumer Price Index (monthly change %), March'16 / February'16	+0.4
• Consumer Price Index (annual change %), March'16 / March'15	+0.3
• Unemployment rate for Q4 / 2015 (%)	+17.7

FOREIGN TRADE

• Export of goods (million ALL)	53,302
• Percentage (%), compared with March'15	-8.6
• Import of goods (million ALL)	123,196
• Percentage (%), compared with March'15	+3.9
• Trade Balance (million ALL)	-69,894
• Trade Balance percentage (%) with March'15	+16.0

PUBLIC FINANCE

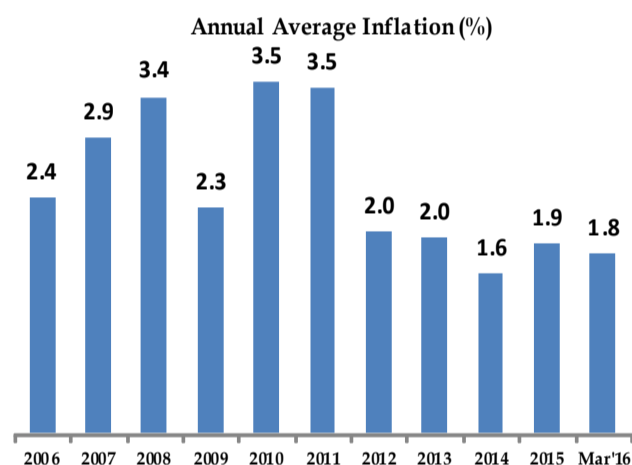
• Total Revenues for March'16 (million ALL)	95,847
• Total Expenditures for March'16 (million ALL)	82,512
• Fiscal Balance for March'16 (million ALL)	+13,335

FINANCIAL MARKETS

<i>Average exchange rates</i>	
• EURO	138.22
• USD	124.56
Yield of 3-M Treasury Bills (%)	n/e
Yield of 6-M Treasury Bills (%)	1.26
Yield of 12-M Treasury Bills (%)	1.60
Annual Credit stock in (%), March'16	n/a
Annual Deposits stock in (%), March'16	n/a

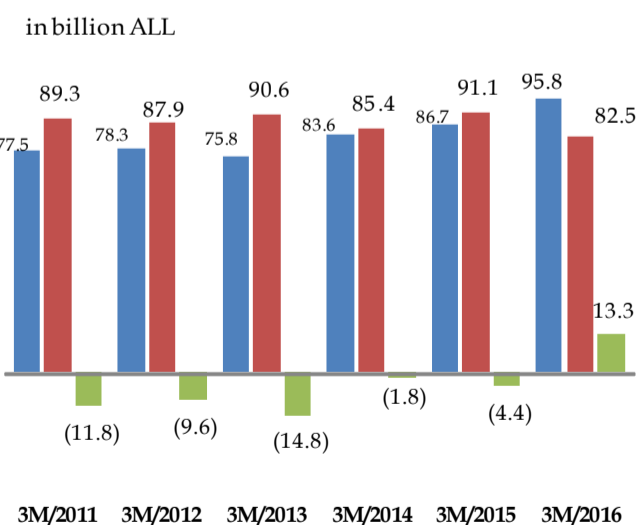
CONSUMER PRICE INDEX

In March 2016 the Consumer Price Index was at 102.5% against December 2015. The CPI in this month increased by 0.4% compared to the previous month. The annual change of CPI for March was +0.3%. A year ago this change was +2.2%. The index of "Education services" group scored one of the highest pace of the month by +4.8%, contributing by +0.19 percentage points; while the group that scored the highest decrease was "Transport" with -4.5%, contributing to the annual change by -0.28 percentage points;



TOTAL REVENUES

Total revenues in March 2016 reached 95.8 billion ALL, or 1.5% more than the plan and 10.5% more than the same period of the last year. Tax revenues at the end of this period were 88.2 billion ALL, or 0.8% more than the plan and 16.2% more than the same period the last year.



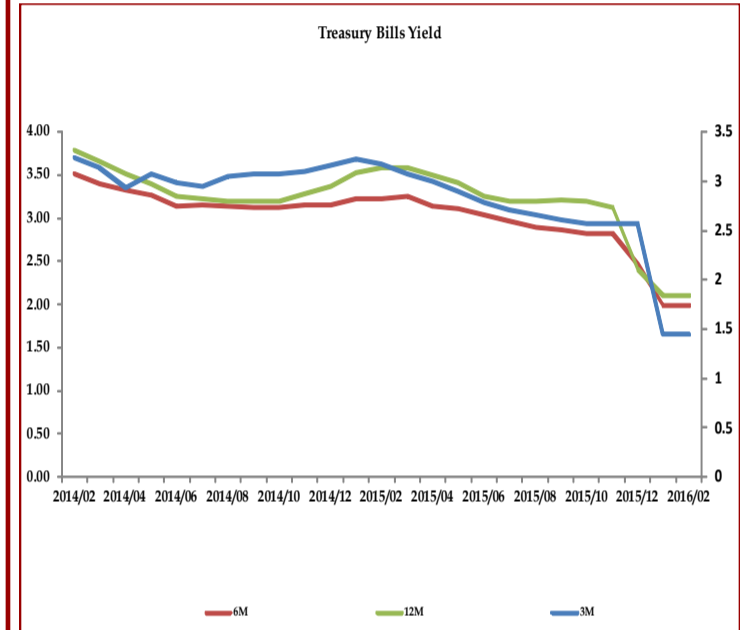
TOTAL EXPENDITURES

Total expenditures in March 2016 were 82.5 billion ALL, or 11.4% less than the plan (9.5% less than last year). Current expenditures were 9.3% less than plan and 0.6% more than the same period of last year, while capital expenditures were 18.1% less than plan and 18.5% less than the same period of 2015.

TREASURY BILLS

• Treasury Bills yields compared with March'15 were respectively:

1. 3-month maturity had no emission during March
2. 6-month maturity decreased by -1.99 percentage points
3. 12-month maturity increased by -1.99 percentage points

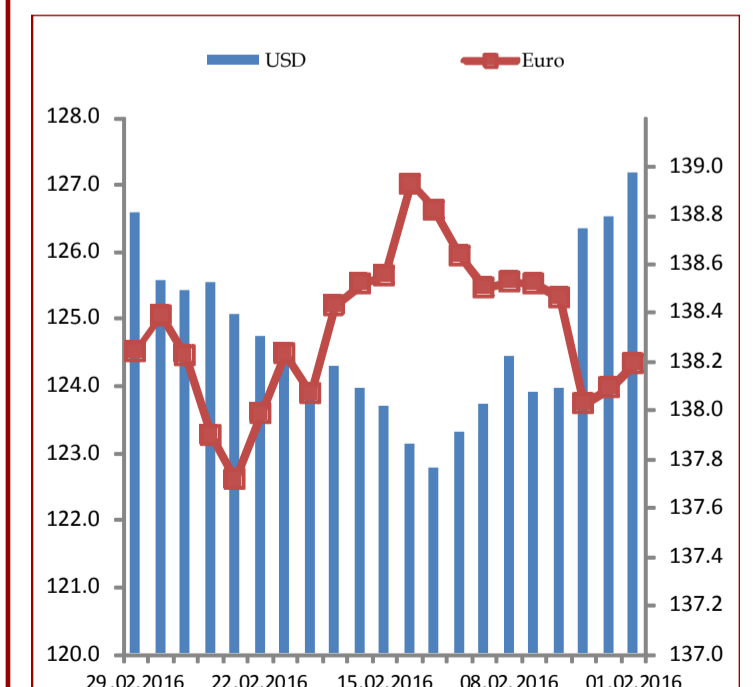


EXCHANGE RATE

During February 2016, the national currency didn't change against Euro, while it appreciated by 2.1 per cent against the American currency, compared with the previous month.

During February'16 the average exchange rates were:

- EURO 138.33 ALL
- USD 124.70 ALL



Contact:

Tel: +355 (4) 228 1210
E-mail: marsed.harizi@financa.gov.al
www.financa.gov.al