



REPUBLIKA E SHQIPËRISE
MINISTRIA E FINANCAVE

DREJTORIA E ANALIZAVE DHE PLANIFIKIMIT MAKROEKONOMIK

JANAR - MARS 2015

SEKTORI REAL

• GDP nominale 2015 (në miliardë Lekë) (Ministria e Financave - parashikim)	1,492.0
• Rritja reale PBB - 2015 (në %) (Ministria e Financave - parashikim)	+3.0
• Rritja nominale PBB - 2015 (në %) (Ministria e Financave - parashikim)	+5.5
• Indeksi i çmimeve të konsumit (ndryshimi mujor në %) mars'15 / shkurt'15	+0.4
• Indeksi i çmimeve të konsumit (ndryshimi vjetor në %) mars'15 / mars'14	+2.2
• Nivel i Papunësisë në T-4 / 2014 (%)	+18.0

TREGTIA E JASHTME

• Eksporti i mallrave (në milionë Lekë)	58,318
• Rënia (%), krahasuar me mars'14	-1.9
• Importi i mallrave (në milionë Lekë)	118,247
• Rritja (%), krahasuar me mars'14	1.4
• Bilanci Tregtar (milionë Lekë)	-59,928
• Përkeqësimi i Bilancit Tregtar (%) - mars'14	+4.9

FINANCAT PUBLIKE

• Të ardhurat gjithsej për mars'15 (mln Lekë)	86,620
• Shpenzimet gjithsej për mars'15 (mln Lekë)	90,506
• Bilanci fiskal për mars'15 (mln Lekë)	-3,886

TREGJET FINANCIARE

Kursi mesatar i këmbimit

• EURO	140.41
• USD	129.66

Yield-i mesatar i bonove të thesarit 3-M (në %)

3.08

Yield-i mesatar i bonove të thesarit 6-M (në %)

3.25

Yield-i mesatar i bonove të thesarit 12-M (në %)

3.59

Rritja vjetore e stokut të kredisë (%), mars'15

+2.3

Rritja vjetore e stokut të depozitave (%) mars'15

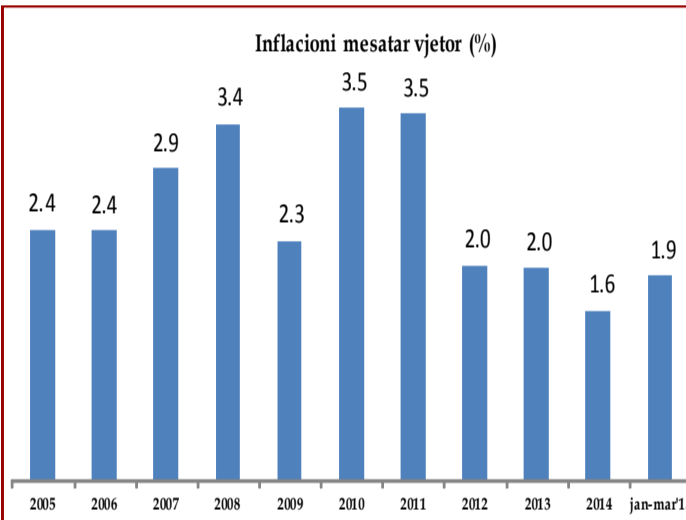
+2.6

Kontakti:

Tel: +355 (4) 228 1210
E-mail: marsed.harizi@financa.gov.al
www.financa.gov.al

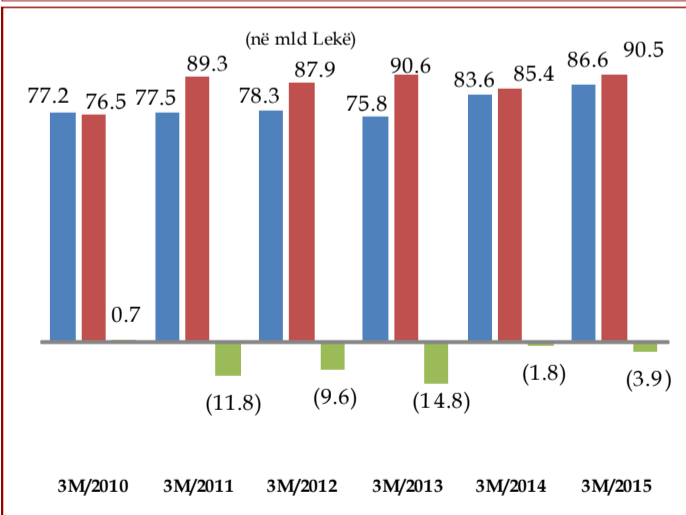
INDEKSI I ÇMIMEVE TË KONSUMIT

Indeksi i çmimeve të konsumit në muajin mars 2015 arriti në 121.9 për qind (kundrejt muajit dhjetor 2007), duke shënuar një rritje prej 0.4% në krahasim me muajin paraardhës, ndërsa norma vjetore e inflacionit për këtë muaj u rrit me +2.2 për qind. Një vit më parë, ky ndryshim ishte po +2.2%. Gjatë këtij muaji, grupi që pati rritjen më të lartë ishte "Shërbim Arsimor" me +10.3 për qind, por grupi që pati kontributin më të lartë ishte "Ushqime dhe pije joalkolike" me +1.84 pike përqindje, ndërsa grupi që shënoi rënien më të madhe ishte grupi "Shëndeti" me -4.4% duke ndikuar në ndryshimin vjetor me -0.15 pikë përqindje.



TOTALI TË ARDHURAVE

Në fund të periudhës janr-mars'15, të ardhurat buxhetore gjithsej ishin 86.6 miliardë lekë, ose rreth 2.9% më pak se parashikimi dhe 3.6% më të larta se e njëjta periudhë e vitit të kaluar. Të ardhurat tatimore po në fund të kësaj periudhe arritën në 76.1 miliardë lekë, ose 7.6% më pak se parashikimi; krahasuar me të njëjtën periudhë të vitit të kaluar ato ishin rreth 1.3% më të larta.



TOTALI I SHPENZIMEVE

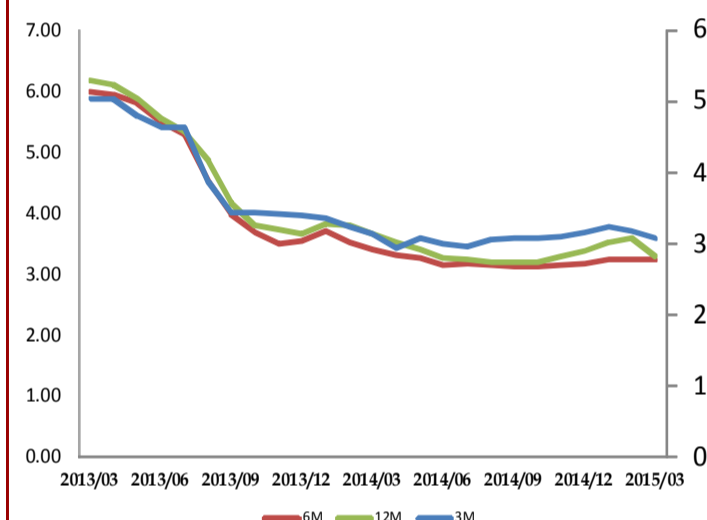
Shpenzimet e përgjithshme të buxhetit për periudhën jan-mar'15, arritën në 90.5 miliardë lekë, ose 10.5% më pak se parashikimi; krahasuar me të njëjtën periudhë të vitit 2014, shpenzimet rezultuan 5.9% më të larta. Shpenzimet korrente rezultuan rreth 6.1% më pak se parashikimi dhe 2.8% më pak se viti i kaluar, ndërsa shpenzimet kapitale rezultuan 19.3% më pak se parashikimi dhe 11.9% më të larta se viti i kaluar.

BONOT E THESARIT

• Yield-et e Bonove të Thesarit ndaj mars'14 ndryshuan respektivisht:

1. Maturimi 3-mujor u zvogëlua me 0.06 pike përqindje;
2. Maturimi 6-mujor u zvogëlua me 0.15 pike përqindje;
3. Maturimi 12-mujor u zvogëlua me 0.07 pike përqindje.

BONO THESARI - YIELD

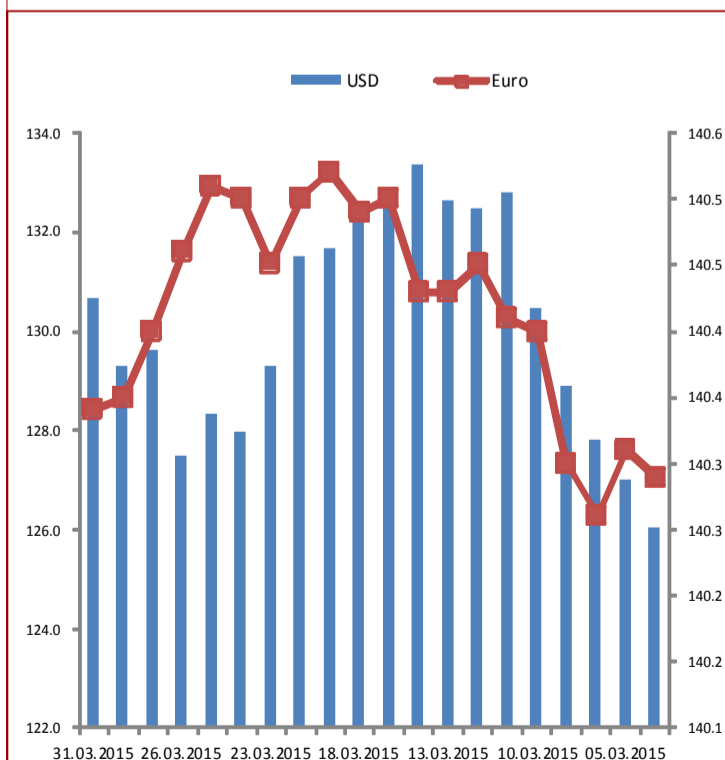


KURSI I KËMBIMIT

Gjatë muajit mars 2015, Leku shënoi një zhvlerësim kundrejt monedhës europiane (Euro) prej rreth 0.13 për qind dhe një zhvlerësim kundrejt dollarit amerikan, me rreth 5.03 për qind krahasuar me muajin shkurt'15.

Kursi mesatar i këmbimit të Lek-ut, për muajin mars 2015 ishte:

- kundrejt monedhës europiane, **Euro 140.41 lekë/euro**
- kundrejt monedhës amerikane, **USD 129.66 lekë/usd.**





REPUBLIKA E SHQIPËRISE
MINISTRIA E FINANCAVE

DIRECTORY OF MACROECONOMIC PLANNING AND ANALYSIS

JANUARY - MARCH 2015

REAL SECTOR

• Nominal GDP 2015 (in billion ALL) (Ministry of Finance forecasting)	1,492.0
• Real growth of GDP 2015 (%) (Ministry of Finance forecasting)	+3.0
• Nominal growth of GDP 2015 (%) (Ministry of Finance forecasting)	+5.5
• Consumer Price Index (monthly change %), March'15 / February'15	+0.4
• Consumer Price Index (annual change %), March'15 / March'14	+2.2
• Unemployment rate for Q4 / 2014 (%)	+18.0

FOREIGN TRADE

• Export of goods (million ALL)	58,318
• Decrease in (%), compared with March'14	-1.9
• Import of goods (million ALL)	118,247
• Real growth in (%), compared with March'14	+1.4
• Trade Balance (million ALL)	-59,928
• Trade Balance deterioration (%) with March'14	+4.9

PUBLIC FINANCE

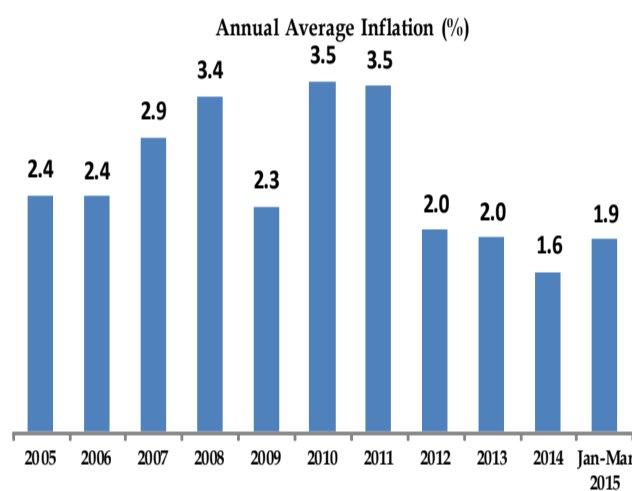
• Total Revenues for March'15 (million ALL)	86,620
• Total Expenditures for March'15 (million ALL)	90,506
• Fiscal Balance for March'15 (million ALL)	-3,886

FINANCIAL MARKETS

<i>Average exchange rates</i>	
• EURO	140.41
• USD	129.66
Yield of 3-M Treasury Bills (%)	3.08
Yield of 6-M Treasury Bills (%)	3.25
Yield of 12-M Treasury Bills (%)	3.59
Annual growth of Credit stock in (%), March'15	+2.3
Annual growth of Deposits stock in (%), March'15	+2.6

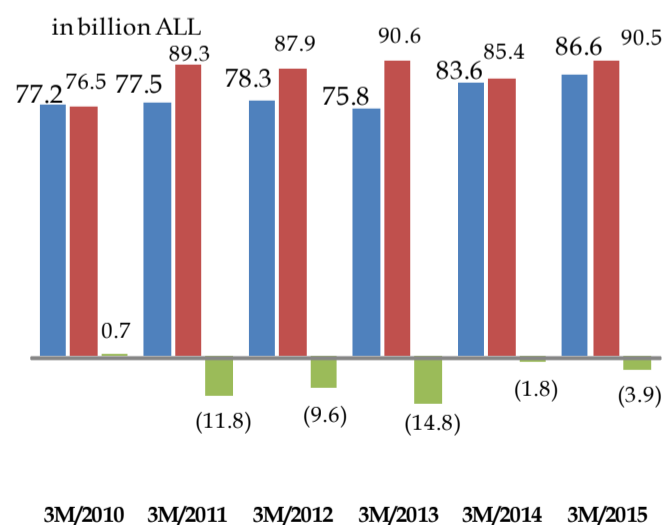
CONSUMER PRICE INDEX

In March 2015 the Consumer Price Index was at 121.9% against December 2007. The CPI in this month increased by 0.4% compared to the previous month. The annual change of CPI for March was +2.2%. A year ago this change was also +2.2%. The index of "Education Service" group scored the highest pace of the month by +10.3%, but the highest contribution was generated by "Food and non-alcoholic beverage" by +1.84 percentage points; while the group that scored the highest decrease was "Health" with -4.4%, contributing to the annual change by -0.15 percentage points;



TOTAL REVENUES

Total revenues, at the end of March 2015 reached 86.6 billion ALL, or 2.9% less than the forecast, and 3.6% more than the same period of the last year. Tax revenues at the end of this period were 76.1 billion ALL, or 7.6% less than the forecast, and 1.3% more than the same period the last year.



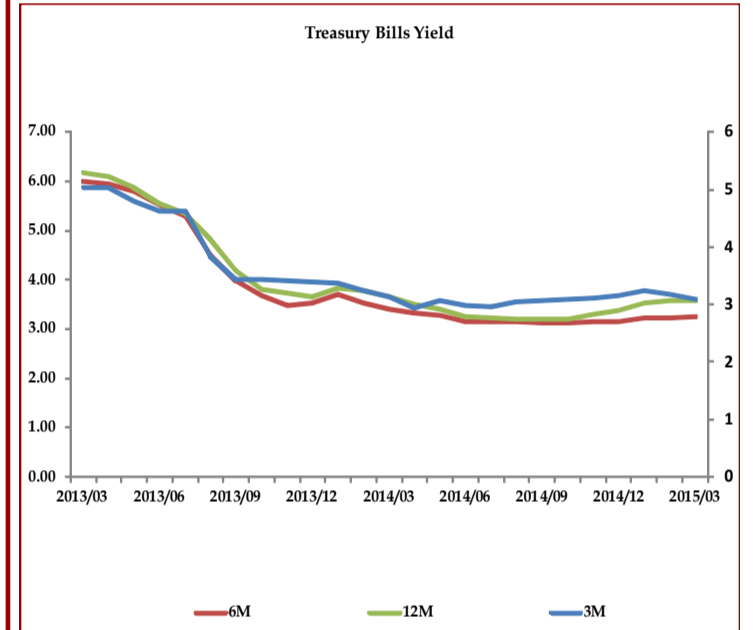
TOTAL EXPENDITURES

Total expenditures at the end of March 2015 were 90.5 billion ALL, or 10.5% less than the forecast (5.9% more than last year). Current expenditures were 6.1% less than the forecast and 2.8% less than the same period of last year, while capital expenditures were 19.3% less than the forecast (11.9% more than the same period of 2014).

TREASURY BILLS

• Treasury Bills yields compared with March'14 were respectively:

1. 3-month maturity decreased by 0.06 percentage points
2. 6-month maturity decreased by 0.15 percentage points
3. 12-month maturity decreased by 0.07 percentage points

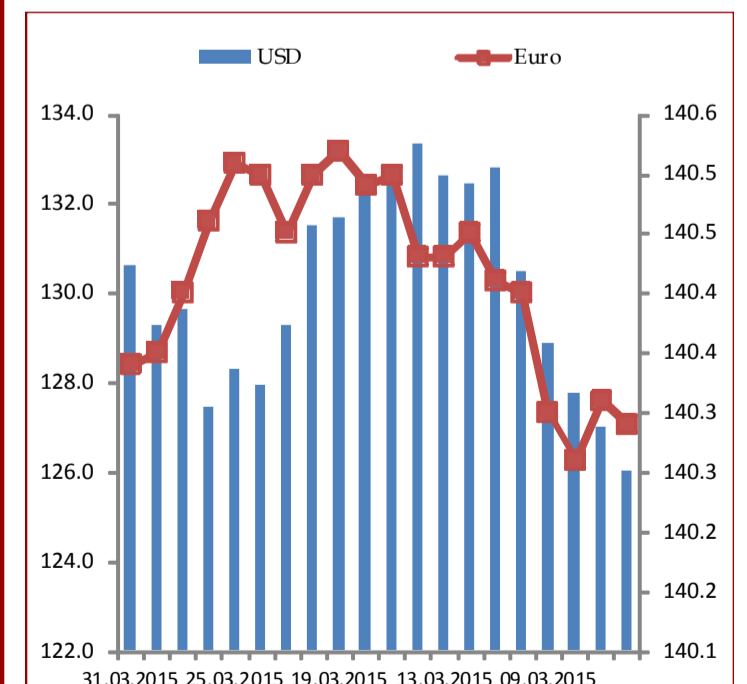


EXCHANGE RATE

During March 2015, the exchange rate of our national currency against Euro depreciated by 0.13 per cent compared with the previous month, and depreciated by 5.03 per cent against the American currency, compared with the previous month.

During March'15 the average exchange rates were:

- EURO 140.41 ALL
- USD 129.66 ALL



Contact:

Tel: +355 (4) 228 1210
E-mail: marsed.harizi@financa.gov.al
www.financa.gov.al