



REPUBLIKA E SHQIPËRISE  
MINISTRIA E FINANCAVE

DREJTORIA MAKROEKONOMIKE – SEKTORI I ANALIZAVE EKONOMIKE DHE STATISTIKAVE

JANAR - MAJ 2016

**SEKTORI REAL**

• GDP nominale 2016 (në miliardë Lekë) (Ministria e Financave - parashikim)	1,530.5
• Rritja reale PBB - 2016 (në %) (Ministria e Financave - parashikim)	+3.4
• Rritja nominale PBB - 2016 (në %) (Ministria e Financave - parashikim)	+5.9
• Indeksi i çmimeve të konsumit (ndryshimi mujor në %) maj '16 / prill '16	-1.2
• Indeksi i çmimeve të konsumit (ndryshimi vjetor në %) maj'16 / maj 15	+0.7
• Nivel i Papunësisë në T-1 / 2016 (%)	+16.6

**TREGTIA E JASHTME**

• Eksporti i mallrave (në milionë Lekë)	94,985
• Rënia (%), krahasuar me maj '15	-8.0
• Importi i mallrave (në milionë Lekë)	226,303
• Rritja (%), krahasuar me maj '15	+9.5
• Bilanci Tregtar (milionë Lekë)	-131,318
• Përkeqësimi i Bilancit Tregtar (%) - maj '15	+27.0

**FINANCAT PUBLIKE**

• Të ardhurat gjithsej për maj '16 (mln Lekë)	163,775
• Shpenzimet gjithsej për maj '16 (mln Lekë)	145,583
• Bilanci fiskal për maj '16 (mln Lekë)	18,192

**TREGJET FINANCIARE**

Kursi mesatar i këmbimit

• EURO	138.3
• USD	122.4

Yield-i mesatar i bonove të thesarit 3-M (në %)

n/e

Yield-i mesatar i bonove të thesarit 6-M (në %)

0.99

Yield-i mesatar i bonove të thesarit 12-M (në %)

1.35

Ecuria vjetore e stokut të kreditës (%), maj'16

-0.08

Ecuria vjetore e stokut të depozitave (%) maj'16

-1.56

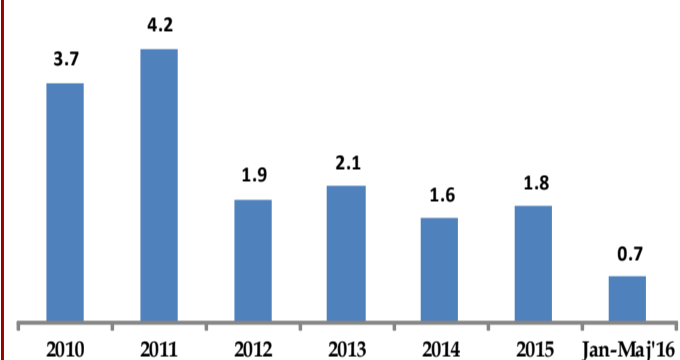
**Kontakti:**

Tel: +355 (4) 228 1210  
E-mail: marsed.harizi@financa.gov.al  
www.financa.gov.al

**INDEKSI I ÇMIMEVE TË KONSUMIT**

Indeksi i çmimeve të konsumit në muajin maj 2016 arriti në 100.8 për qind (kundrejt muajit dhjetor 2015), duke shënuar një rënie prej -1.2% në krahasim me muajin paraardhës, ndërsa norma vjetore e inflacionit për këtë muaj u rrit me +0.7 për qind. Një vit më parë, ky ndryshim ishte +1.8%. Gjatë këtij muaji, grupi që pati rritjen më të lartë ishte "Shërbimi arsimor" me +4.8 për qind, por grupi që pati kontributin më të lartë ishte "Ushqime dhe pije joalkolike" me +0.83 pike përqindje, ndërsa grupi që shënoi rënie më të madhe ishte grupi "Transport" me -4.7% duke ndikuar në ndryshimin vjetor me -0.29 pikë përqindje.

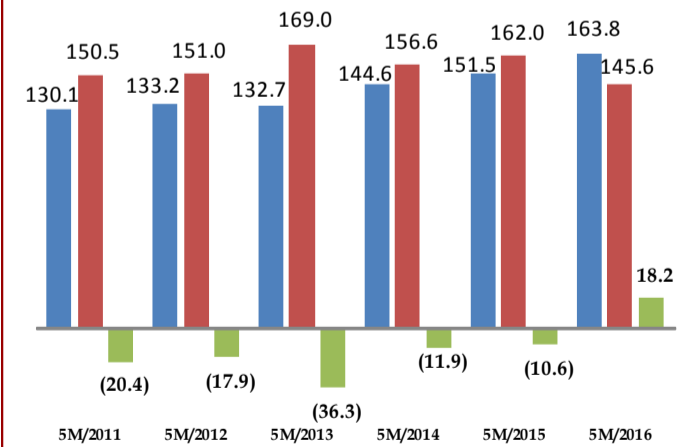
**Inflacioni mesatar vjetor (%)**



**TOTALI TË ARDHURAVE**

Në fund të periudhës janar-maj '16, të ardhurat buxhetore gjithsej ishin 163.8 miliardë lekë, ose rreth 0.1% më pak se parashikimi dhe 8.1% më të larta se e njëjta periudhë e vitit të kaluar. Të ardhurat tatimore po në fund të kësaj periudhe arritën në rreth 150.1 miliardë lekë, ose 1.3% më tepër se parashikimi; me të njëjtën periudhë të vitit të kaluar ato ishin rreth 12.8% më të larta.

(në mld Lekë)



**TOTALI I SHPENZIMEVE**

Shpenzimet e përgjithshme të buxhetit për periudhën janar -maj '16, arritën në 145.6 miliardë lekë, ose 11.8% më pak se parashikimi; krahasuar me të njëjtën periudhë të vitit 2015, shpenzimet rezultuan 10.2% më të ulëta. Shpenzimet korrente rezultuan rreth 9.3% më pak se parashikimi dhe 0.2% më pak se viti i kaluar, ndërsa shpenzimet kapitale rezultuan 21.8% më pak se parashikimi dhe 22.4% më të pak se viti i kaluar.

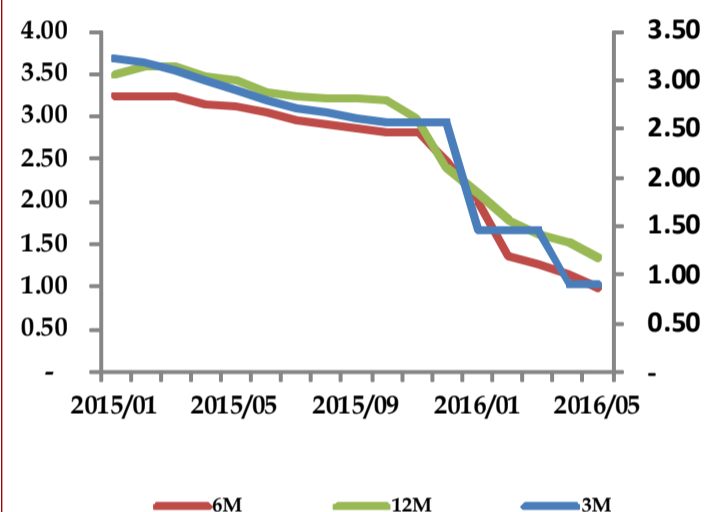
**BONOT E THESARIT**

• Yield-et e Bonove të Thesarit ndaj maj '15 ndryshuan respektivisht:

(\*) Maturimi 3-mujor nuk shënoi emetim;

1. Maturimi 6-mujor u ul me 2.12 pikë përqindje;
2. Maturimi 12-mujor u ul me 2.07 pikë përqindje.

**BONO THESARI - Yield**

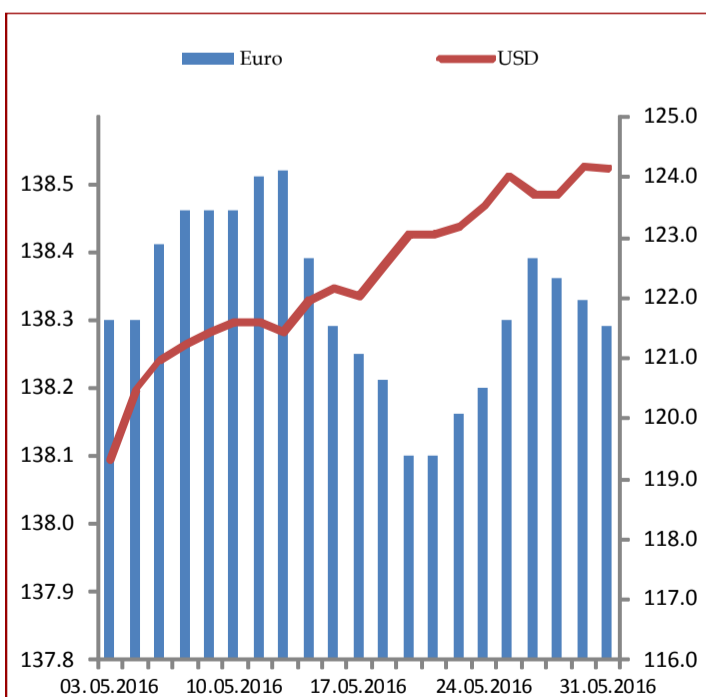


**KURSI I KËMBIMIT**

Gjatë muajit maj 2016, Leku u zhvlerësua kundrejt monedhës europiane (Euro) me 1.8 për qind dhe kundrejt dollarit amerikan, me rreth 3.1 për qind krahasuar me muajin prill '16.

Kursi mesatar i këmbimit të Lek-ut, për muajin maj 2016 ishte:

- kundrejt monedhës europiane, Euro 138.3 lekë/euro
- kundrejt monedhës amerikane, USD 122.4 lekë/usd.





REPUBLIKA E SHQIPËRISE  
MINISTRIA E FINANCAVE

DIRECTORY OF MACROECONOMY – SECTOR OF ECONOMIC ANALYSIS AND STATISTICS

JANUARY - MAY 2016

**REAL SECTOR**

• Nominal GDP 2016 (in billion ALL) <i>(Ministry of Finance forecasting)</i>	1,530.5
• Real growth of GDP 2016 (%) <i>(Ministry of Finance forecasting)</i>	+3.4
• Nominal growth of GDP 2016 (%) <i>(Ministry of Finance forecasting)</i>	+5.9
• Consumer Price Index (monthly change %), May '16 / April '16	-1.2
• Consumer Price Index (annual change %), May '16/ May '15	+0.7
• Unemployment rate for Q1 / 2016 (%)	+16.6

**FOREIGN TRADE**

• Export of goods (million ALL)	94,985
• Decrease in (%), compared with May '15	-8.0
• Import of goods (million ALL)	226,303
• Decrease in (%), compared with May '15	+9.5
• Trade Balance (million ALL)	-131,318
• Trade Balance deterioration (%) with May '15	+27.0

**PUBLIC FINANCE**

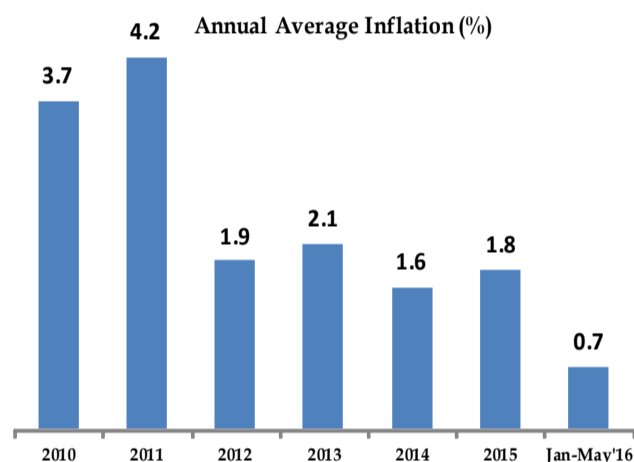
• Total Revenues for May '16 (million ALL)	163,775
• Total Expenditures for May '16 (million ALL)	145,583
• Fiscal Balance for May '16 (million ALL)	18,192

**FINANCIAL MARKETS**

<i>Average exchange rates</i>	
• EURO	138.3
• USD	122.4
Yield of 3-M Treasury Bills (%)	n/e
Yield of 6-M Treasury Bills (%)	0.99
Yield of 12-M Treasury Bills (%)	1.35
Annual growth of Credit stock in (%), May'16	-0.08
Annual growth of Deposits stock in (%), May'16	-1.56

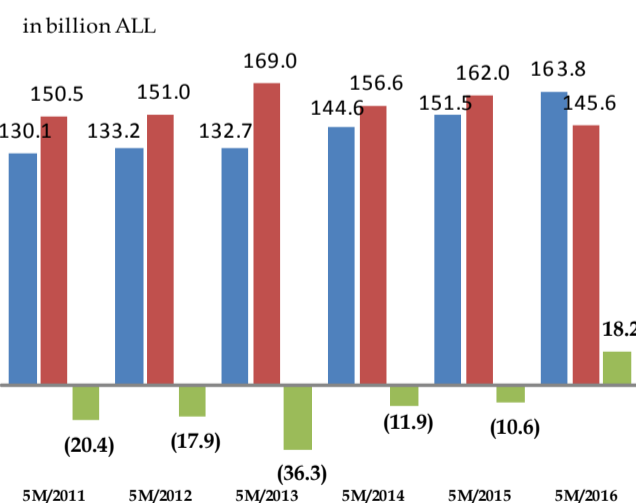
**CONSUMER PRICE INDEX**

In May 2016 the Consumer Price Index was at 100.8% (against December 2015). The CPI in this month decreased by -1.2% compared to the previous month. The annual change of CPI for Maj was +0.7%. A year ago this change was +1.8%. The index of "Educational service" group scored the highest pace of the month by +4.8%, but the highest contribution was generated by "Food and non-alcoholic beverage" by +0.83 percentage points; while the group that scored the highest decrease was "Transport" with -4.7%, contributing to the annual change by -0.29 percentage points;



**TOTAL REVENUES**

Total revenues, at the end of May 2016 reached 163.8 billion ALL, or 0.1% less than the forecast, and 8.1% more than the same period of the last year. Tax revenues at the end of this period were 150.1 billion ALL, or 1.3% more than the forecast, and 12.8% more than the same period the last year.



**TOTAL EXPENDITURES**

Total expenditures at the end of May 2016 were 145.6 billion ALL, or 11.8% less than the forecast (10.2% less than last year). Current expenditures were 9.3% less than the forecast and 0.2% less than the same period of last year, while capital expenditures were 21.8% less than the forecast (22.4% less than the same period of 2015).

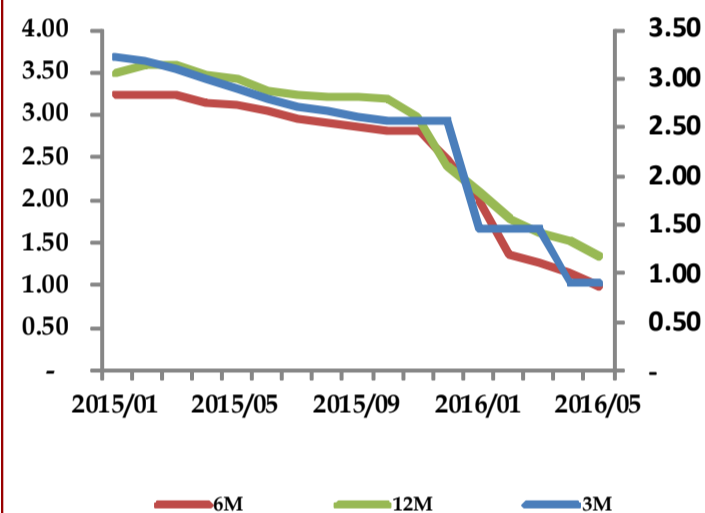
**TREASURY BILLS**

• Treasury Bills yields compared with May 2015 were respectively:

(\*) 3-month maturity were not issued this month;

1. 6-month maturity increased by 2.12 percentage points
2. 12-month maturity increased by 2.07 percentage points

**Treasury Bills Yield**

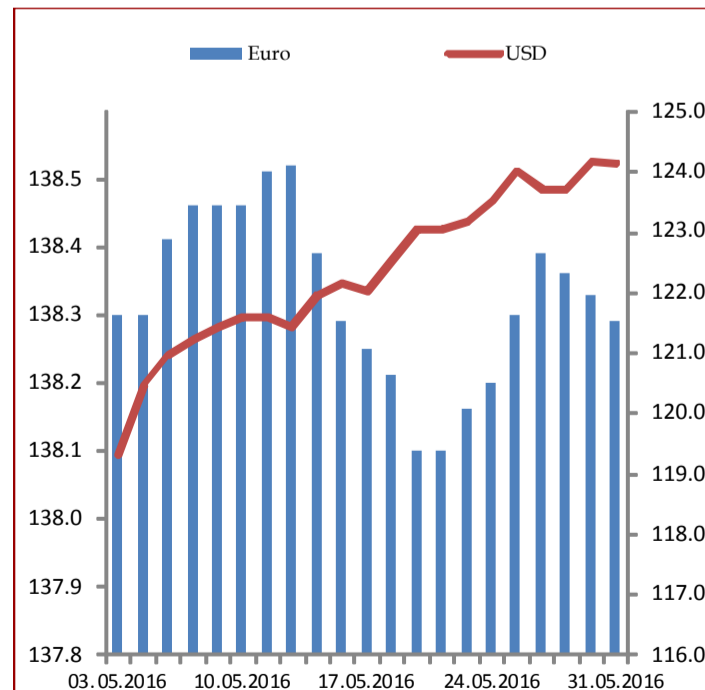


**EXCHANGE RATE**

During May 2016, the national currency Lek depreciated by 1.8% against Euro compared with the previous month, and appreciated by 3.1 per cent against the American currency, compared with the previous month.

During April 2016 the average exchange rates were:

- EURO 138.3 ALL
- USD 122.4 ALL



**Contact:**

Tel: +355 (4) 228 1210  
E-mail: marsed.harizi@financa.gov.al  
www.financa.gov.al