



REPUBLIKA E SHQIPËRISE  
MINISTRIA E FINANCAVE

DREJTORIA MAKROEKONOMIKE – SEKTORI I ANALIZAVE EKONOMIKE DHE STATISTIKAVE

JANAR - KORRIK 2015

**SEKTORI REAL**

• GDP nominale 2015 (në miliardë Lekë) (Ministria e Financave - parashikim)	1,441.6
• Rritja reale PBB - 2015 (në %) (Ministria e Financave - parashikim)	+2.7
• Rritja nominale PBB - 2015 (në %) (Ministria e Financave - parashikim)	+3.5
• Indeksi i çmimeve të konsumit (ndryshimi mujor në %) kor'15 / qer'15	-0.7
• Indeksi i çmimeve të konsumit (ndryshimi vjetor në %) kor'15 / kor'14	+1.3
• Nivel i Papunësisë në T-2 / 2015 (%)	+17.3

**TREGTIA E JASHTME**

• Eksporti i mallrave (në milionë Lekë)	149,690
• Rënia (%), krahasuar me korrik'14	-2.1
• Importi i mallrave (në milionë Lekë)	307,728
• Rënia (%), krahasuar me korrik'14	+0.7
• Bilanci Tregtar (milionë Lekë)	-158,040
• Përmirësimi i Bilancit Tregtar (%) - kor'14	+3.5

**FINANCAT PUBLIKE**

• Të ardhurat gjithsej për korrik'15 (mln Lekë)	216,162
• Shpenzimet gjithsej për korrik'15 (mln Lekë)	232,578
• Bilanci fiskal për korrik'15 (mln Lekë)	-16,416

**TREGJET FINANCIARE**

Kursi mesatar i këmbimit

• EURO	139.85
• USD	126.99

Yield-i mesatar i bonove të thesarit 3-M (në %)

2.71

Yield-i mesatar i bonove të thesarit 6-M (në %)

2.97

Yield-i mesatar i bonove të thesarit 12-M (në %)

3.20

Rritja vjetore e stokut të kredisë (%), korrik'15

+0.2

Rritja vjetore e stokut të depozitave (%) korrik'15

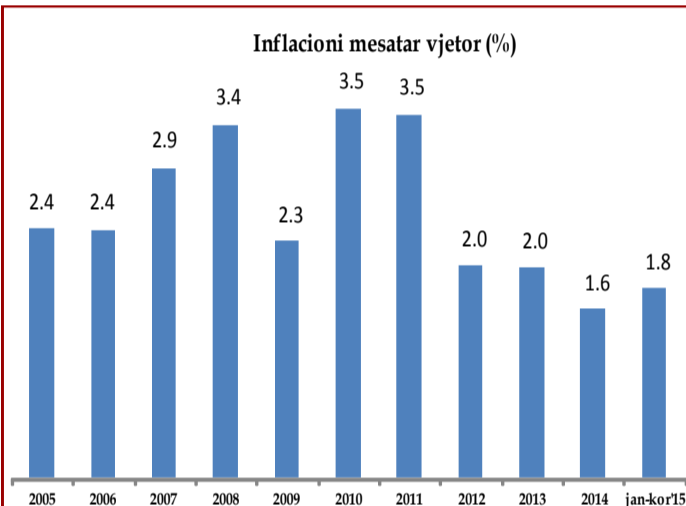
+1.1

**Kontakti:**

Tel: +355 (4) 228 1210  
E-mail: marsed.harizi@financa.gov.al  
www.financa.gov.al

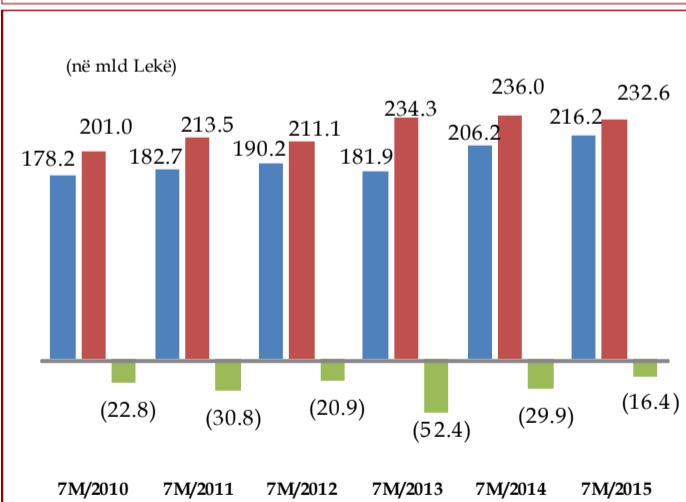
**INDEKSI I ÇMIMEVE TË KONSUMIT**

Indeksi i çmimeve të konsumit në muajin korrik 2015 arriti në 117.3 për qind (kundrejt muajit dhjetor 2007), duke shënuar një rënie prej -0.7% në krahasim me muajin paraardhës, ndërsa norma vjetore e inflacionit për këtë muaj u rrit me +1.3 për qind. Një vit më parë, ky ndryshim ishte +1.8%. Gjatë këtij muaji, grupi që pati rritjen më të lartë ishte "Shërbim Arsimit" me +10.1 për qind, por grupi që pati kontributin më të lartë ishte "Ushqime dhe pije joalkolike" me +0.93 pike përqindje, ndërsa grupi që shënoi rënie më të madhe ishte grupi "Veshje dhe Këpucë" me -1% duke ndikuar në ndryshimin vjetor me -0.05 pikë përqindje.



**TOTALI TË ARDHURAVE**

Në fund të periudhës janar-korrik'15, të ardhurat buxhetore gjithsej ishin 216.2 miliardë lekë, ose rreth 5% më pak se parashikimi dhe 5% më të larta se e njëjta periudhë e vitit të kaluar. Të ardhurat tatimore po në fund të kësaj periudhe arritën në 192.7 miliardë lekë, ose 7% më pak se parashikimi; me të njëjtën periudhë të vitit të kaluar ato ishin rreth 4% më të larta.



**TOTALI I SHPENZIMEVE**

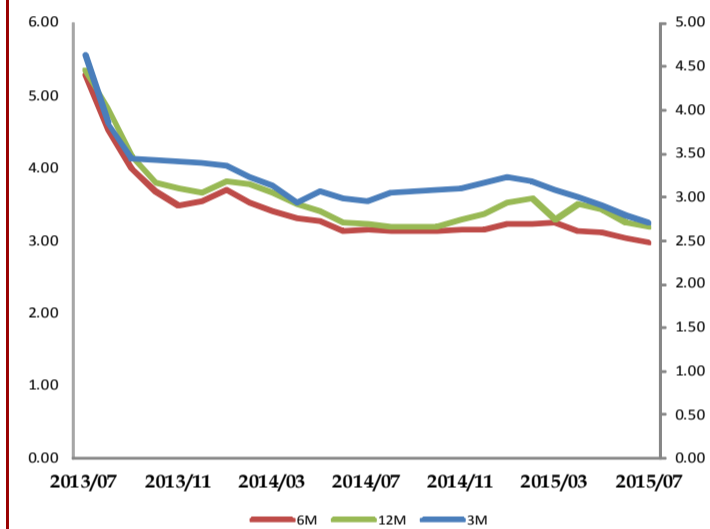
Shpenzimet e përgjithshme të buxhetit për periudhën jan-kor'15, arritën në 232.6 miliardë lekë, ose 9% më pak se parashikimi; krahasuar me të njëjtën periudhë të vitit 2014, shpenzimet rezultuan 1.5% më të ulëta. Shpenzimet korrente rezultuan rreth 5% më pak se parashikimi dhe 4% më shumë se viti i kaluar, ndërsa shpenzimet kapitale rezultuan 15% më pak se parashikimi dhe 6.4% më të larta se viti i kaluar.

**BONOT E THESARIT**

• Yield-et e Bonove të Thesarit ndaj korrik'14 ndryshuan respektivisht:

1. Maturimi 3-mujor u zvogëlua me -0.24 pike përqindje;
2. Maturimi 6-mujor u zvogëlua me -0.19 pike përqindje;
3. Maturimi 12-mujor u rrit me -0.03 pike përqindje.

**BONO THESARI - YIELD**

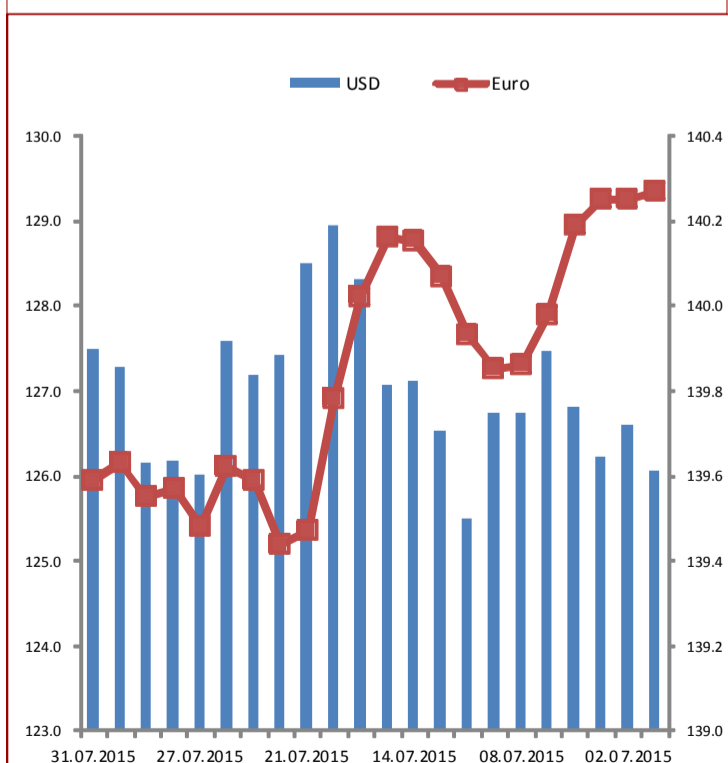


**KURSI I KËMBIMIT**

Gjatë muajit korrik 2015, Leku shënoi një vlerësim kundrejt monedhës europiane (Euro) prej rreth 0.69 për qind dhe një zhvlerësim kundrejt dollarit amerikan, me rreth 1.1 për qind krahasuar me muajin qershor'15.

Kursi mesatar i këmbimit të Lek-ut, për muajin korrik 2015 ishte:

- kundrejt monedhës europiane, **Euro 139.85 lekë/euro**
- kundrejt monedhës amerikane, **USD 126.99 lekë/usd.**





REPUBLIKA E SHQIPËRISE  
MINISTRIA E FINANCAVE

DIRECTORY OF MACROECONOMY – SECTOR OF ECONOMIC ANALYSIS AND STATISTICS

JANUARY - JULY 2015

REAL SECTOR

• Nominal GDP 2015 (in billion ALL) (Ministry of Finance forecasting)	1,441.6
• Real growth of GDP 2015 (%) (Ministry of Finance forecasting)	+2.7
• Nominal growth of GDP 2015 (%) (Ministry of Finance forecasting)	+3.5
• Consumer Price Index (monthly change %), July'15 / June'15	-0.7
• Consumer Price Index (annual change %), July'15 / July'14	+1.3
• Unemployment rate for Q2 / 2015 (%)	+17.3

FOREIGN TRADE

• Export of goods (million ALL)	149,690
• Decrease in (%), compared with July'14	-2.1
• Import of goods (million ALL)	307,728
• Real growth in (%), compared with July'14	+0.7
• Trade Balance (million ALL)	-158,040
• Trade Balance deterioration (%) with July'14	+3.5

PUBLIC FINANCE

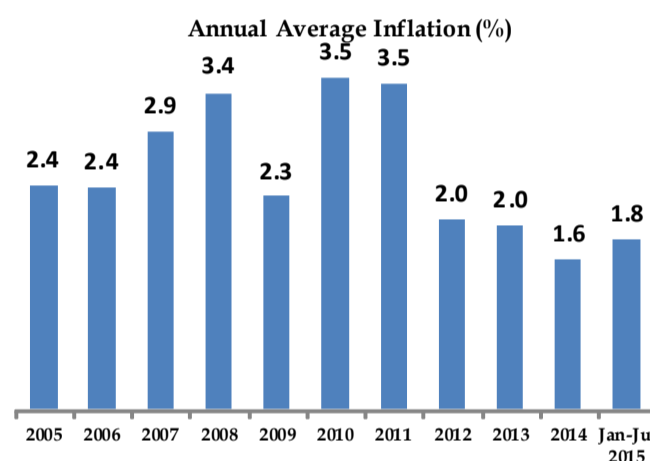
• Total Revenues for July'15 (million ALL)	216,162
• Total Expenditures for July'15 (million ALL)	232,578
• Fiscal Balance for July'15 (million ALL)	-16,416

FINANCIAL MARKETS

<i>Average exchange rates</i>	
• EURO	139.85
• USD	126.99
Yield of 3-M Treasury Bills (%)	2.71
Yield of 6-M Treasury Bills (%)	2.97
Yield of 12-M Treasury Bills (%)	3.20
Annual growth of Credit stock in (%), July'15	+0.2
Annual growth of Deposits stock in (%), July'15	+1.1

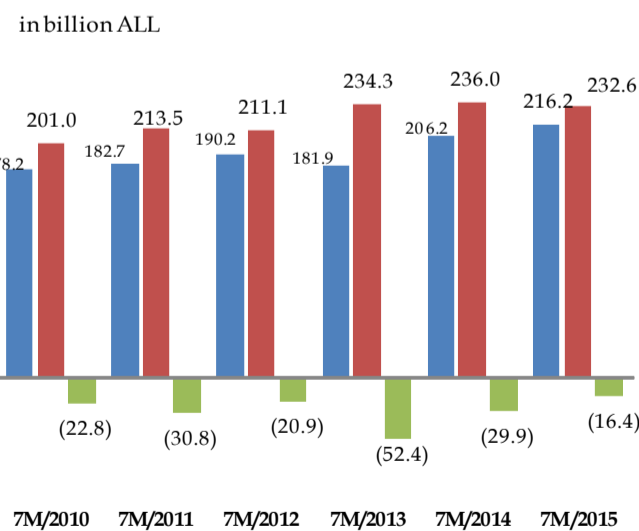
CONSUMER PRICE INDEX

In July 2015 the Consumer Price Index was at 117.3% against December 2007. The CPI in this month decreased by -0.7% compared to the previous month. The annual change of CPI for July was +1.3%. A year ago this change was +1.8%. The index of "Education Service" group scored the highest pace of the month by +10.1%, but the highest contribution was generated by "Food and non-alcoholic beverage" by +0.93 percentage points; while the group that scored the highest decrease was "Clothes and shoes" with -1%, contributing to the annual change by -0.05 percentage points;



TOTAL REVENUES

Total revenues, at the end of July 2015 reached 216.2 billion ALL, or 5% less than the forecast, and 5% more than the same period of the last year. Tax revenues at the end of this period were 192.7 billion ALL, or 7% less than the forecast, and 4% more than the same period the last year.



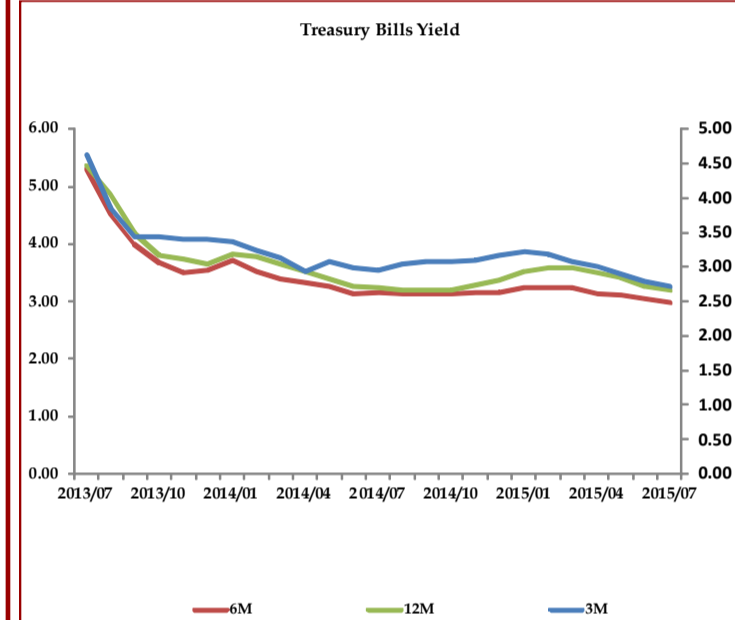
TOTAL EXPENDITURES

Total expenditures at the end of July 2015 were 232.6 billion ALL, or 9% less than the forecast (1.5% less than last year). Current expenditures were 5% less than the forecast and 4% more than the same period of last year, while capital expenditures were 15% less than the forecast (6.4% more than the same period of 2014).

TREASURY BILLS

• Treasury Bills yields compared with July'14 were respectively:

1. 3-month maturity decreased by -0.24 percentage points
2. 6-month maturity decreased by -0.19 percentage points
3. 12-month maturity increased by -0.03 percentage points

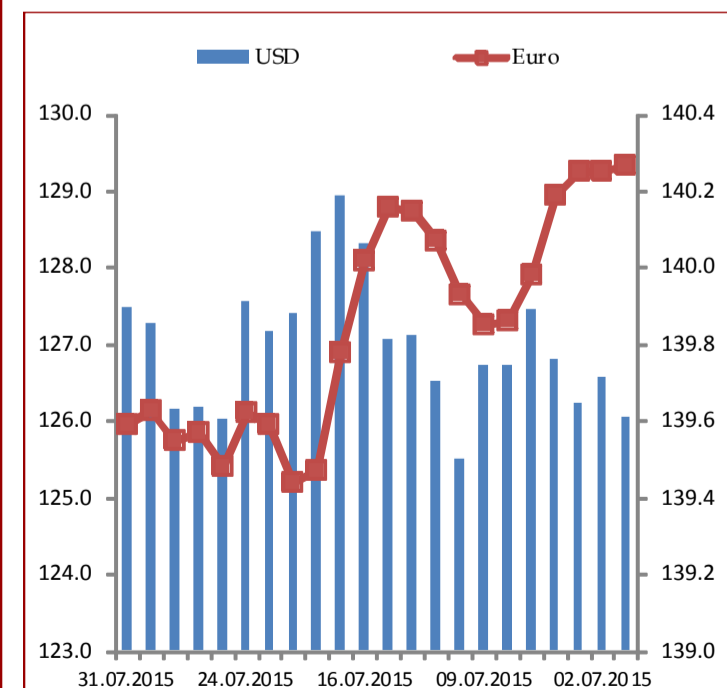


EXCHANGE RATE

During July 2015, the national currency against Euro experienced an appreciation by 0.69 per cent compared with the previous month, and depreciated by 1.1 per cent against the American currency, compared with the previous month.

During July'15 the average exchange rates were:

- EURO 139.85 ALL
- USD 126.99 ALL



**Contact:**

Tel: +355 (4) 228 1210  
E-mail: marsed.harizi@financa.gov.al  
www.financa.gov.al