



REPUBLIKA E SHQIPËRISE
MINISTRIA E FINANCAVE

DREJTORIA MAKROEKONOMIKE – SEKTORI I ANALIZAVE EKONOMIKE DHE STATISTIKAVE

JANAR 2016

SEKTORI REAL

• GDP nominale 2016 (në miliardë Lekë) (Ministria e Financave - parashikim)	1,530.5
• Rritja reale PBB - 2016 (në %) (Ministria e Financave - parashikim)	+3.4
• Rritja nominale PBB - 2016 (në %) (Ministria e Financave - parashikim)	+5.9
• Indeksi i çmimeve të konsumit (ndryshimi mujor në %) janar'16 / dhjetor'15	+0.9
• Indeksi i çmimeve të konsumit (ndryshimi vjetor në %) janar'15 / janar'14	+1.5
• Nivel i Papunësisë në T-3 / 2015 (%)	+17.5

TREGTIA E JASHTME

• Eksporti i mallrave (në milionë Lekë)	16,369
• Rënia (%), krahasuar me janar'15	-7.8
• Importi i mallrave (në milionë Lekë)	34,732
• Rënia (%), krahasuar me janar'15	-1.5
• Bilanci Tregtar (milionë Lekë)	-18,363
• Përkeqësimi i Bilancit Tregtar (%) - janar'15	+5.0

FINANCAT PUBLIKE

• Të ardhurat gjithsej për janar'16 (mln Lekë)	32,243
• Shpenzimet gjithsej për janar'16 (mln Lekë)	22,778
• Bilanci fiskal për janar'16 (mln Lekë)	+9,465

TREGJET FINANCIARE

Kursi mesatar i këmbimit

• EURO	138.35
• USD	127.37

Yield-i mesatar i bonove të thesarit 3-M (në %) 1.45

Yield-i mesatar i bonove të thesarit 6-M (në %) 1.99

Yield-i mesatar i bonove të thesarit 12-M (në %) 2.10

Rënia vjetore e stokut të kredisë (%), janar'16 -4.1

Rritja vjetore e stokut të depozitave (%) janar'16 1.4

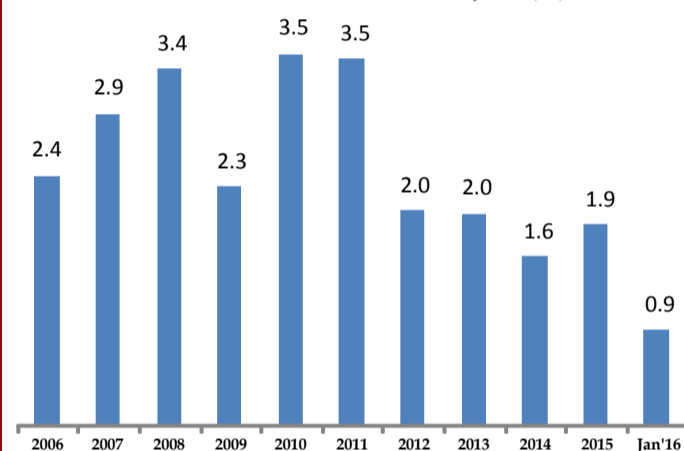
Kontakti:

Tel: +355 (4) 228 1210
E-mail: marsed.harizi@financa.gov.al
www.financa.gov.al

INDEKSI I ÇMIMEVE TË KONSUMIT

Indeksi i çmimeve të konsumit në muajin janar 2016 arriti në 100.9 për qind (kundrejt muajit dhjetor 2015), duke shënuar një rritje prej +0.9% në krahasim me muajin paraardhës, ndërsa norma vjetore e inflacionit për këtë muaj u rrit me +1.5 për qind. Një vit më parë, ky ndryshim ishte +1.3%. Gjatë këtij muaji, grupi që pati rritje të lartë ishte "Ushqime dhe Pije Joalkolike" me +4.3 për qind, duke kontribuar me +1.55 pike përqindje, ndërsa grupi që shënoi rënien më të madhe ishte grupi "Veshje dhe Kepece" me -3.7% duke ndikuar në ndryshimin vjetor me -0.15 pikë përqindje.

Inflacioni mesatar vjetor (%)

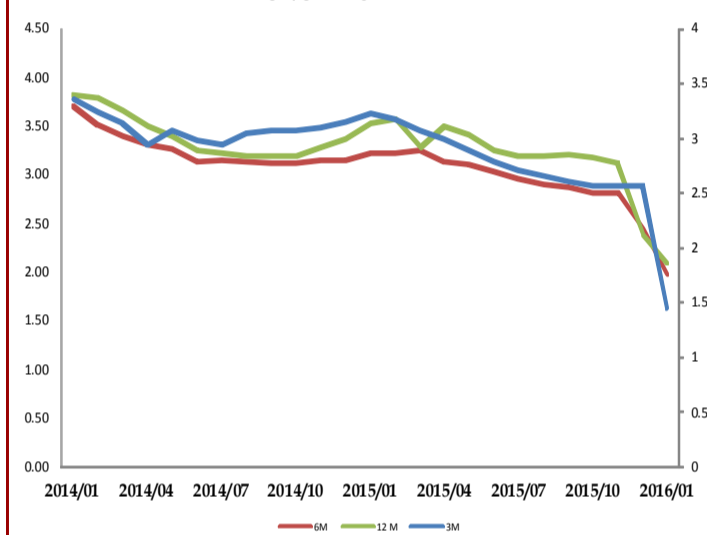


BONOT E THESARIT

• Yield-et e Bonove të Thezarit ndaj janar'15 ndryshuan respektivisht:

1. Maturimi 3-mujor u zvogëlua me -1.78 pikë përqindje;
2. Maturimi 6-mujor u zvogëlua me -1.24 pikë përqindje;
3. Maturimi 12-mujor u rrit me -1.43 pikë përqindje.

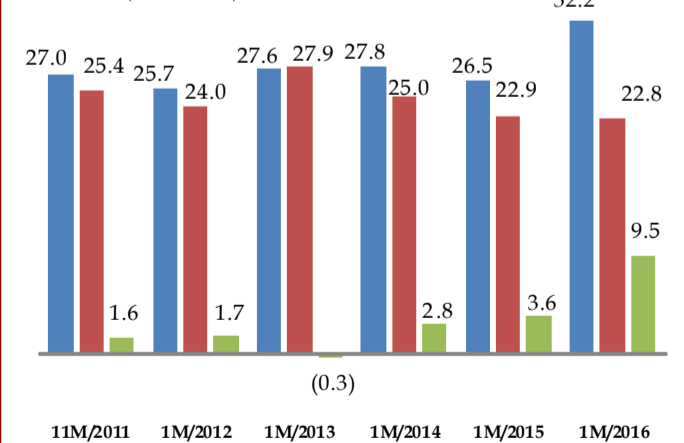
BONO THESARI - YIELD



TOTALI TË ARDHURAVE

Në janar 2016, të ardhurat buxhetore gjithsej ishin 32.2 miliardë lekë, ose rreth 8% e planit vjetor dhe 25% më të larta se e njëjta periudhë e vitit të kaluar. Të ardhurat tatimore po në fund të kësaj periudhë arritën në 29.5 miliardë lekë, ose 8% e planit vjetor; me të njëjtën periudhë të vitit të kaluar ato ishin rreth 29% më të larta.

(në mld Lekë)



TOTALI I SHPENZIMEVE

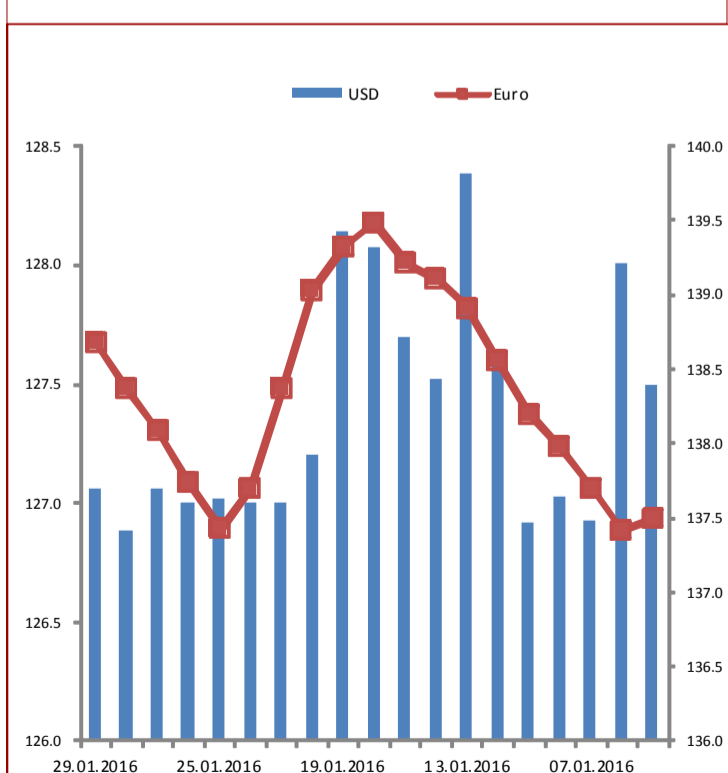
Shpenzimet e përgjithshme në janar 2016, arritën në 22.8 miliardë lekë, ose 5% e planit vjetor; krahasuar me të njëjtën periudhë të vitit 2015, shpenzimet rezultuan 0.6% më të ulëta. Shpenzimet korrente rezultuan rreth 6% të planit vjetor dhe 6.6% më shumë se viti i kaluar, ndërsa shpenzimet kapitale rezultuan 82% më të ulëta se viti i kaluar.

KURSI I KËMBIMIT

Gjatë janar 2016, Leku shënoi një vlerësim kundrejt monedhës europiane (Euro) me 0.5 për qind dhe shënoi një vlerësim kundrejt dollarit amerikan, me rreth 0.58 për qind krahasuar me muajin dhjetor'15.

Kursi mesatar i këmbimit të Lek-ut, për muajin janar 2016 ishte:

- kundrejt monedhës europiane, Euro 138.35 lekë/euro
- kundrejt monedhës amerikane, USD 127.37 lekë/usd.





REPUBLIKA E SHQIPËRISE
MINISTRIA E FINANCAVE

DIRECTORY OF MACROECONOMY – SECTOR OF ECONOMIC ANALYSIS AND STATISTICS

JANUARY 2016

REAL SECTOR

• Nominal GDP 2016 (in billion ALL) <i>(Ministry of Finance forecasting)</i>	1,530.5
• Real growth of GDP 2016 (%) <i>(Ministry of Finance forecasting)</i>	+3.4
• Nominal growth of GDP 2016 (%) <i>(Ministry of Finance forecasting)</i>	+5.9
• Consumer Price Index (monthly change %), January'16 / December'15	+0.9
• Consumer Price Index (annual change %), January'16 / January'15	+1.5
• Unemployment rate for Q3 / 2015 (%)	+17.5

FOREIGN TRADE

• Export of goods (million ALL)	16,369
• Decrease in (%), compared with January'15	-7.8
• Import of goods (million ALL)	34,732
• Real growth in (%), compared with January'15	-1.5
• Trade Balance (million ALL)	-18,363
• Trade Balance deterioration (%) with January'15	+5.0

PUBLIC FINANCE

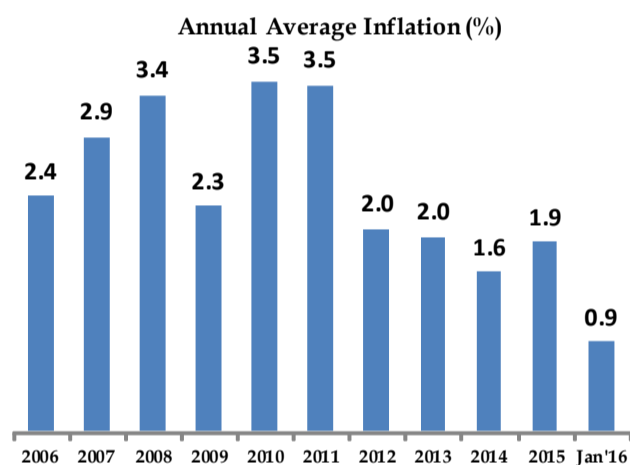
• Total Revenues for January'16 (million ALL)	32,243
• Total Expenditures for January'16 (million ALL)	22,778
• Fiscal Balance for January'16 (million ALL)	+9,465

FINANCIAL MARKETS

<i>Average exchange rates</i>	
• EURO	138.35
• USD	127.37
Yield of 3-M Treasury Bills (%)	1.45
Yield of 6-M Treasury Bills (%)	1.99
Yield of 12-M Treasury Bills (%)	2.10
Annual decrease of Credit stock in (%), January'16	-4.1
Annual growth of Deposits stock in (%), January'16	1.4

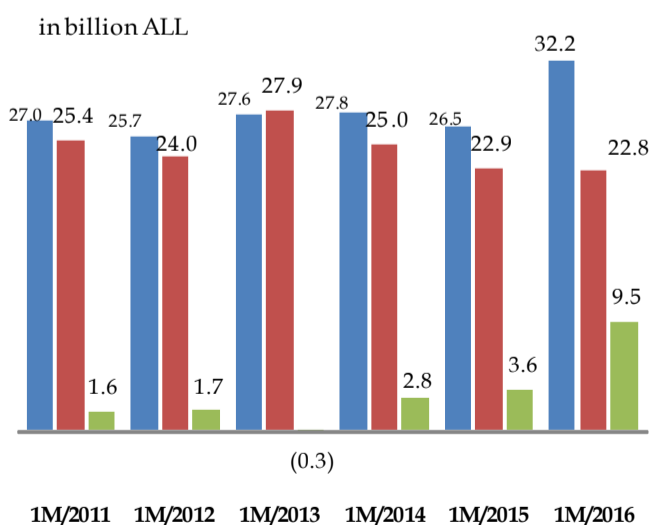
CONSUMER PRICE INDEX

In January 2016 the Consumer Price Index was at 100.9% against December 2015. The CPI in this month increased by 0.9% compared to the previous month. The annual change of CPI for January was +1.5%. A year ago this change was +1.3%. The index of "Food and Non-alcoholic beverages" group scored one of the highest pace of the month by +4.3%, contributing by +1.55 percentage points; while the group that scored the highest decrease was "Clothes and Shoes" with -3.7%, contributing to the annual change by -0.15 percentage points;



TOTAL REVENUES

Total revenues in January 2016 reached 32.2 billion ALL, or 8% of the yearly plan, and 25% more than the same period of the last year. Tax revenues at the end of this period were 29.5 billion ALL, or 8% of the yearly plan, and 29% more than the same period the last year.



TOTAL EXPENDITURES

Total expenditures in January 2016 were 22.8 billion ALL, or 5% of the yearly plan (0.6% less than last year). Current expenditures were 6% of the yearly plan and 6.6% more than the same period of last year, while capital expenditures were 82% less than the same period of 2015.

TREASURY BILLS

• Treasury Bills yields compared with January'15 were respectively:

1. 3-month maturity decreased by -1.78 percentage points
2. 6-month maturity decreased by -1.24 percentage points
3. 12-month maturity increased by -1.43 percentage points

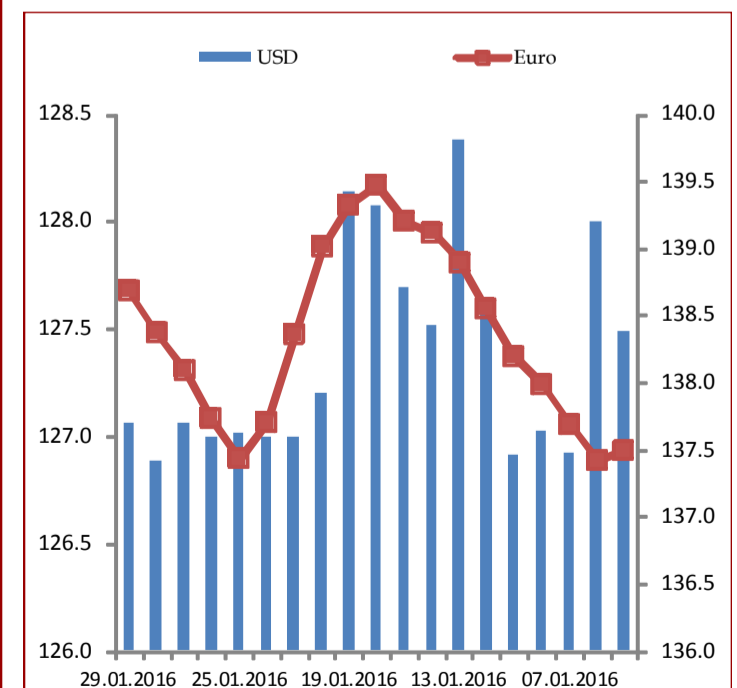


EXCHANGE RATE

During January 2016, the national currency appreciated against Euro by 0.5 per cent with the previous month, and appreciated by 0.58 per cent against the American currency, compared with the previous month.

During January'16 the average exchange rates were:

- EURO **138.35 ALL**
- USD **127.37 ALL**



Contact:

Tel: +355 (4) 228 1210
E-mail: marsed.harizi@financa.gov.al
www.financa.gov.al