



REPUBLIKA E SHQIPËRISE
MINISTRIA E FINANCAVE

DREJTORIA MAKROEKONOMIKE – SEKTORI I ANALIZAVE EKONOMIKE DHE STATISTIKAVE

JANAR - QERSHOR 2015

SEKTORI REAL

• GDP nominale 2015 (në miliardë Lekë) (Ministria e Financave - parashikim)	1,492.0
• Rritja reale PBB - 2015 (në %) (Ministria e Financave - parashikim)	+3.0
• Rritja nominale PBB - 2015 (në %) (Ministria e Financave - parashikim)	+5.5
• Indeksi i çmimeve të konsumit (ndryshimi mujor në %) Qer'15 / Maj'15	-1.1
• Indeksi i çmimeve të konsumit (ndryshimi vjetor në %) Qer'15 / Qer'14	+1.4
• Nivel i Papunësisë në T-1 / 2015 (%)	+17.3

TREGTIA E JASHTME

• Eksporti i mallrave (në milionë Lekë)	126,997
• Rënia (%), krahasuar me Qershor'14	-2.3
• Importi i mallrave (në milionë Lekë)	255,437
• Rënia (%), krahasuar me Qershor'14	-1.2
• Bilanci Tregtar (milionë Lekë)	-128,441
• Përmirësimi i Bilancit Tregtar (%) - Qer'14	-0.04

FINANCAT PUBLIKE

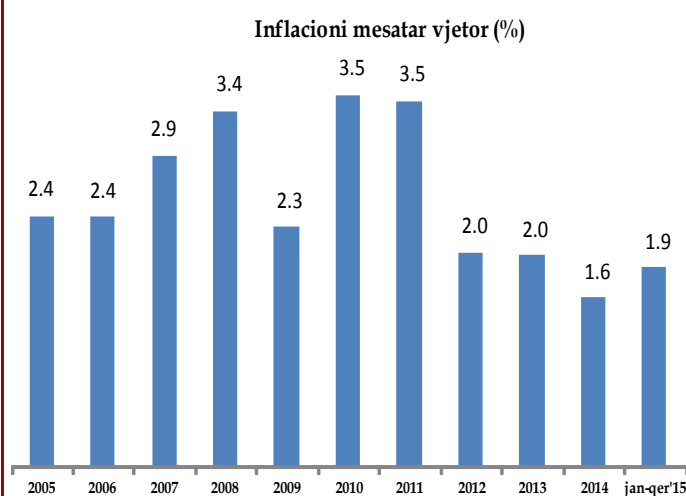
• Të ardhurat gjithsej për Qershor'15 (mln Lekë)	182,972
• Shpenzimet gjithsej për Qershor'15 (mln Lekë)	195,642
• Bilanci fiskal për Qershor'15 (mln Lekë)	-12,670

TREGJET FINANCIARE

Kursi mesatar i këmbimit	
• EURO	140.82
• USD	125.61
Yield-i mesatar i bonove të thesarit 3-M (në %)	2.79
Yield-i mesatar i bonove të thesarit 6-M (në %)	3.04
Yield-i mesatar i bonove të thesarit 12-M (në %)	3.29
Rritja vjetore e stokut të kredisë (%), Qershor'15	+0.8
Rritja vjetore e stokut të depozitave (%) Qershor'15	+1.7

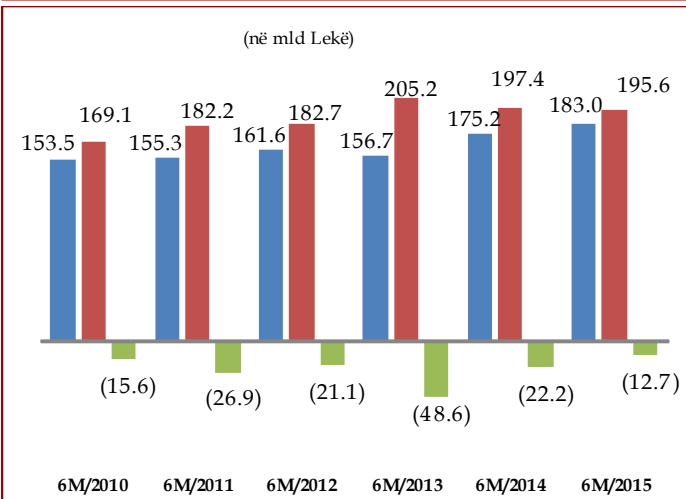
INDEKSI I ÇMIMEVE TË KONSUMIT

Indeksi i çmimeve të konsumit në muajin qershor 2015 arriti në 118.1 për qind (kundrejt muajit dhjetor 2007), duke shënuar një rënie prej -1.1% në krahasim me muajin paraardhës, ndërsa norma vjetore e inflacionit për këtë muaj u rrit me +1.4 për qind. Një vit më parë, ky ndryshim ishte +1.5%. Gjatë këtij muaji, grupi që pati rritjen më të lartë ishte "Shërbim Arsimor" me +10.1 për qind, por grupi që pati kontributin më të lartë ishte "Ushqime dhe pije joalkolike" me +1.07 pike përqindje, ndërsa grupi që shënoi rënie më të madhe ishte grupi "Shëndeti" me -1.9% duke ndikuar në ndryshimin vjetor me -0.06 pikë përqindje.



TOTALI TË ARDHURAVE

Në fund të periudhës janar-qershor'15, të ardhurat buxhetore gjithsej ishin 183 miliardë lekë, ose rreth 4.5% më pak se parashikimi dhe 4.4% më të larta se e njëjta periudhë e vitit të kaluar. Të ardhurat tatimore po në fund të kësaj periudhe arritën në 162.1 miliardë lekë, ose 7.4% më pak se parashikimi; me të njëjtën periudhë të vitit të kaluar ato ishin rreth 2.9% më të larta.



TOTALI I SHPENZIMEVE

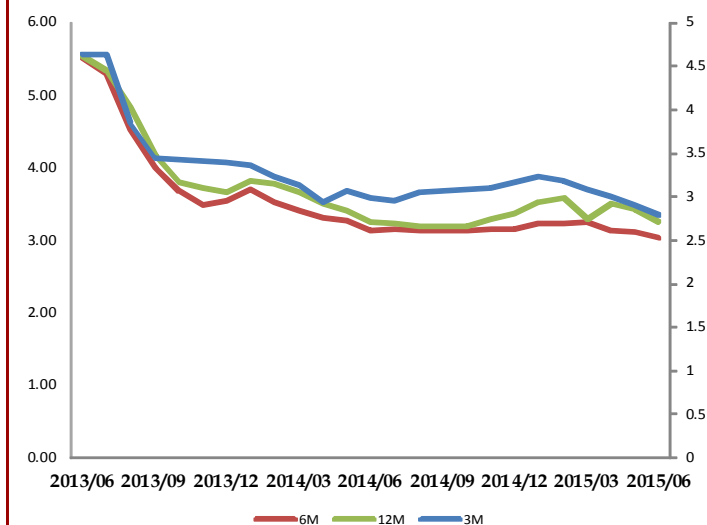
Shpenzimet e përgjithshme të buxhetit për periudhën jan-qer'15, arritën në 195.6 miliardë lekë, ose 9.9% më pak se parashikimi; krahasuar me të njëjtën periudhë të vitit 2014, shpenzimet rezultuan 0.9% më të ulëta. Shpenzimet korrente rezultuan rreth 6.1% më pak se parashikimi dhe 2.3% më shumë se viti i kaluar, ndërsa shpenzimet kapitale rezultuan 18.8% më pak se parashikimi dhe 5.4% më të larta se viti i kaluar.

BONOT E THESARIT

• Yield-et e Bonove të Thesarit ndaj qershor'14 ndryshuan respektivisht:

1. Maturimi 3-mujor u zvogëlua me -0.2 pike përqindje;
2. Maturimi 6-mujor u zvogëlua me -0.1 pike përqindje;
3. Maturimi 12-mujor u rrit me +0.03 pike përqindje.

BONO THESARI - YIELD

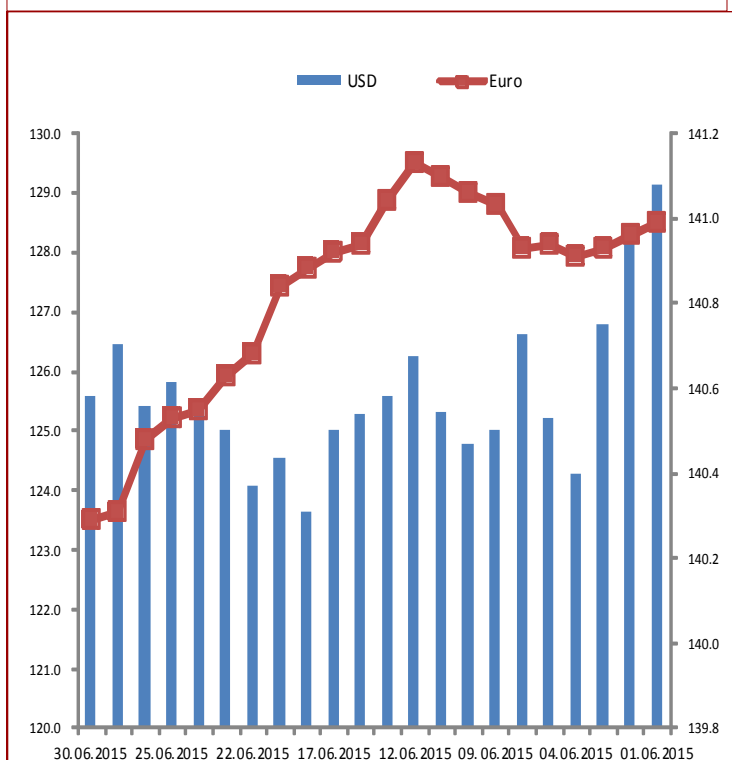


KURSI I KËMBIMIT

Gjatë muajit qershor 2015, Leku shënoi një luhatshmëri të pandryshuar kundrejt monedhës europiane (Euro) prej rreth 0.003 për qind dhe një vlerësim kundrejt dollarit amerikan, me rreth 0.46 për qind krahasuar me muajin maj'15.

Kursi mesatar i këmbimit të Lek-ut, për muajin qershor 2015 ishte:

- kundrejt monedhës europiane, Euro 140.82 lekë/euro
- kundrejt monedhës amerikane, USD 125.61 lekë/usd.



Kontakti:

Tel: +355 (4) 228 1210
E-mail: marsed.harizi@financa.gov.al
www.financa.gov.al



REPUBLIKA E SHQIPËRISE
MINISTRIA E FINANCAVE

DIRECTORY OF MACROECONOMY – SECTOR OF ECONOMIC ANALYSIS AND STATISTICS

JANUARY - JUNE 2015

REAL SECTOR

• Nominal GDP 2015 (in billion ALL) <i>(Ministry of Finance forecasting)</i>	1,492.0
• Real growth of GDP 2015 (%) <i>(Ministry of Finance forecasting)</i>	+3.0
• Nominal growth of GDP 2015 (%) <i>(Ministry of Finance forecasting)</i>	+5.5
• Consumer Price Index (monthly change %), June'15 / May'15	-1.1
• Consumer Price Index (annual change %), June'15 / June'14	+1.4
• Unemployment rate for Q1 / 2015 (%)	+17.3

FOREIGN TRADE

• Export of goods (million ALL)	126,997
• Decrease in (%), compared with June'14	-2.3
• Import of goods (million ALL)	255,437
• Real growth in (%), compared with June'14	-1.2
• Trade Balance (million ALL)	-128,441
• Trade Balance deterioration (%) with June'14	-0.04

PUBLIC FINANCE

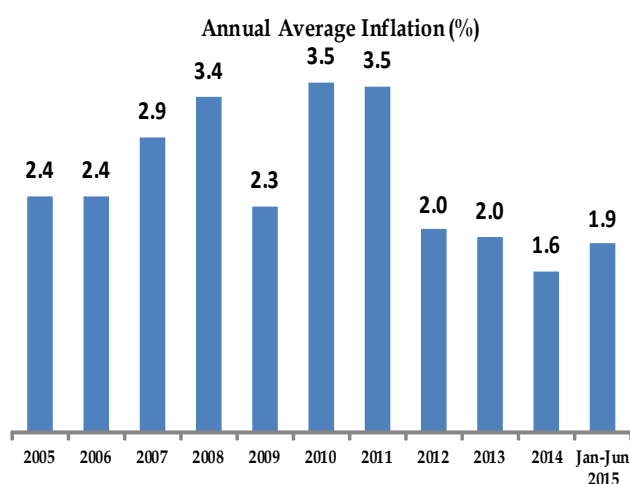
• Total Revenues for June'15 (million ALL)	182,972
• Total Expenditures for June'15 (million ALL)	195,642
• Fiscal Balance for June'15 (million ALL)	-12,670

FINANCIAL MARKETS

<i>Average exchange rates</i>	
• EURO	140.82
• USD	125.61
Yield of 3-M Treasury Bills (%)	2.79
Yield of 6-M Treasury Bills (%)	3.04
Yield of 12-M Treasury Bills (%)	3.29
Annual growth of Credit stock in (%), June'15	+0.8
Annual growth of Deposits stock in (%), June'15	+1.7

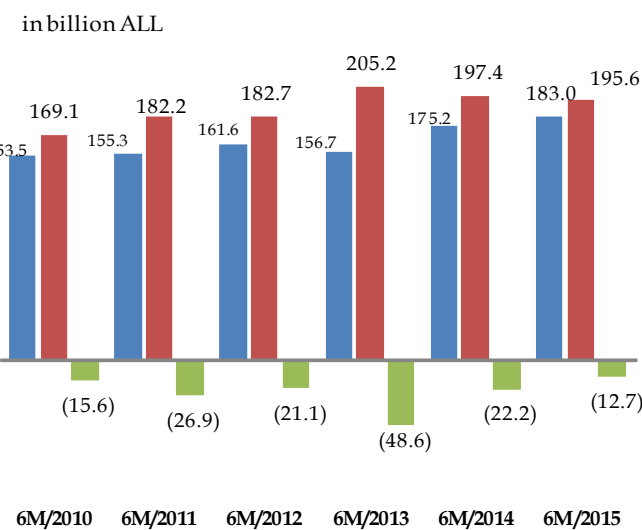
CONSUMER PRICE INDEX

In June 2015 the Consumer Price Index was at 118.1% against December 2007. The CPI in this month decreased by -1.1% compared to the previous month. The annual change of CPI for June was +1.4%. A year ago this change was +1.5%. The index of "Education Service" group scored the highest pace of the month by +10.1%, but the highest contribution was generated by "Food and non-alcoholic beverage" by +1.07 percentage points; while the group that scored the highest decrease was "Health" with -1.9%, contributing to the annual change by -0.06 percentage points;



TOTAL REVENUES

Total revenues, at the end of June 2015 reached 183 billion ALL, or 4.5% less than the forecast, and 4.4% more than the same period of the last year. Tax revenues at the end of this period were 162.1 billion ALL, or 7.4% less than the forecast, and 2.9% more than the same period the last year.



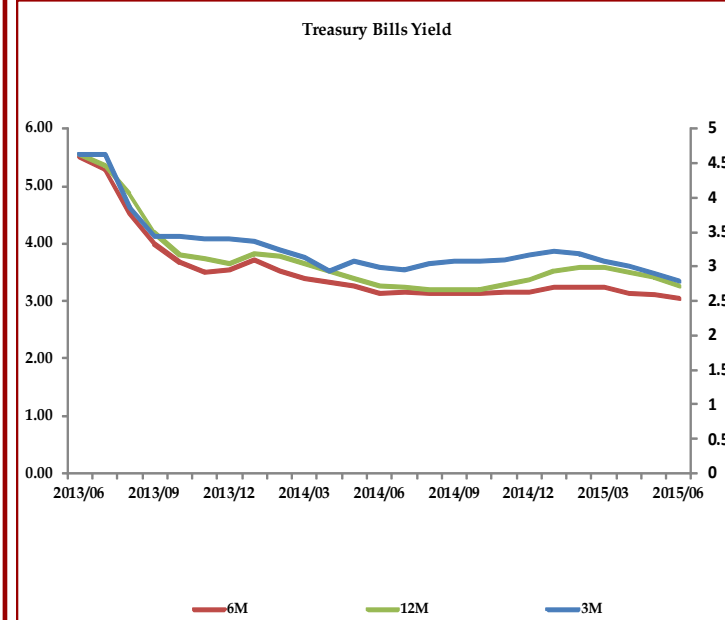
TOTAL EXPENDITURES

Total expenditures at the end of June 2015 were 195.6 billion ALL, or 9.9% less than the forecast (0.9% less than last year). Current expenditures were 6.1% less than the forecast and 2.3% more than the same period of last year, while capital expenditures were 18.8% less than the forecast (5.4% more than the same period of 2014).

TREASURY BILLS

• Treasury Bills yields compared with June'14 were respectively:

1. 3-month maturity decreased by -0.2 percentage points
2. 6-month maturity decreased by -0.1 percentage points
3. 12-month maturity increased by +0.03 percentage points

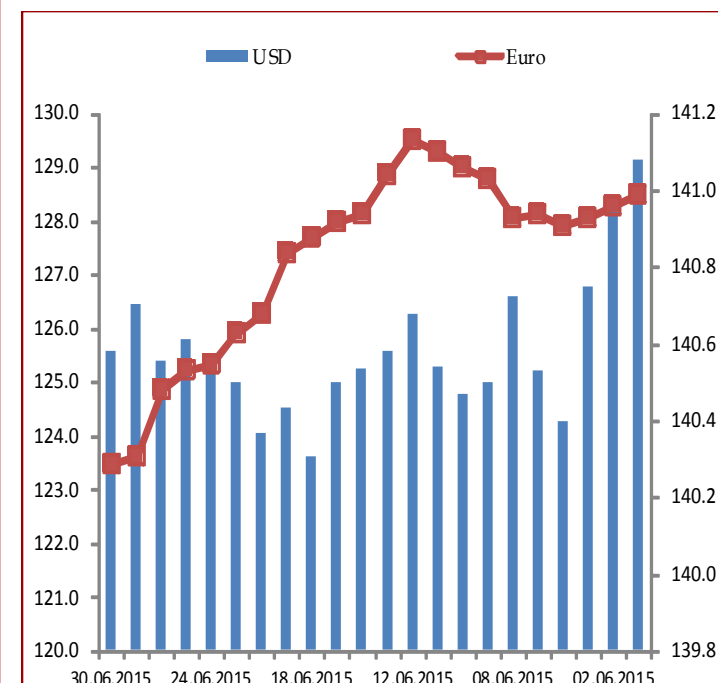


EXCHANGE RATE

During June 2015, the national currency against Euro experienced almost an insignificantly by 0.003 per cent compared with the previous month, and appreciated by 0.46 per cent against the American currency, compared with the previous month.

During June'15 the average exchange rates were:

- EURO 140.82 ALL
- USD 125.61 ALL



Contact:

Tel: +355 (4) 228 1210
E-mail: marsed.harizi@financa.gov.al
www.financa.gov.al