



REPUBLIKA E SHQIPËRISE
MINISTRIA E FINANCAVE

DREJTORIA E ANALIZAVE DHE PLANIFIKIMIT MAKROEKONOMIK

JANAR - QERSHOR 2014

SEKTORI REAL

• GDP nominale 2014 (në miliardë Lekë) (Ministria e Financave - parashikim)	1,418.0
• Rritja reale PBB - 2014 (në %) (Ministria e Financave - parashikim)	+2.1
• Rritja nominale PBB - 2014 (në %) (Ministria e Financave - parashikim)	+4.4
• Indeksi i çmimeve të konsumit (ndryshimi mujor në %) Qershor'14 / Qershor'13	+1.5
• Indeksi i çmimeve të konsumit (ndryshimi vjetor në %) Qershor'14 / Maj'14	-0.7
• Nivel i Papunësisë në T-1 2014 (%)	+18.3

TREGTIA E JASHTME

• Eksporti i mallrave (në milionë Lekë)	129,976
• Rritja (në %), krahasuar me Qershor'13	+10.3
• Importi i mallrave (në milionë Lekë)	258,006
• Rritja (në %), krahasuar me Qershor'13	+10.3
• Bilanci Tregtar (në milionë Lekë)	-128,030
• Përkeqësimi i Bilancit Tregtar (në %) / Qer'13	+10.4

FINANCAT PUBLIKE

• Të Ardhurat Gjithsej për Qershor'14 (mln Lekë)	175,206
• Shpenzimet Gjithsej për Qershor'14 (mln Lekë)	197,401
• Bilanci Fiskal për Qershor'14 (mln Lekë)	-22,195

TREGJET FINANCIARE

Kursi mesatar i këmbimit

• EURO	140.13
• USD	103.09

Yield-i mesatar i bonove të thesarit 3-M (në %)

	2.99
--	------

Yield-i mesatar i bonove të thesarit 6-M (në %)

	3.14
--	------

Yield-i mesatar i bonove të thesarit 12-M (në %)

	3.26
--	------

Rënia vjetore e stokut të kredisë (në %), Qershor'14

	-1.6
--	------

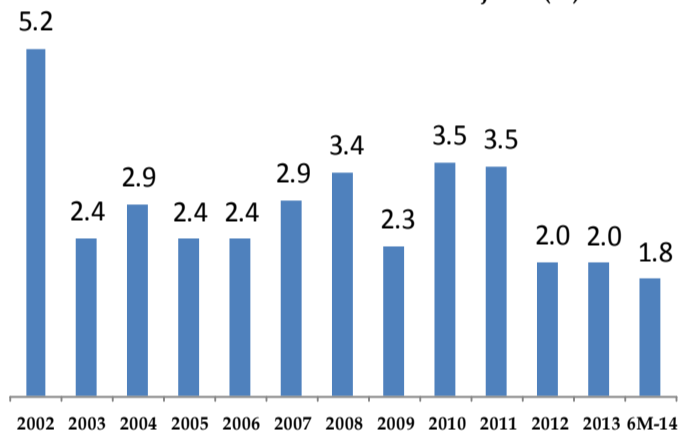
Rritja vjetore e stokut të depozitave (në %) Qershor'14

	+1.6
--	------

INDEKSI I ÇMIMEVE TË KONSUMIT

Indeksi i çmimeve të konsumit në muajin qershor 2014 arriti në 116.5 për qind (kundrejt muajit dhjetor 2007), duke shënuar një rënie prej -0.7% në krahasim me muajin paraardhës, ndërsa norma vjetore e inflacionit për këtë muaj u rrit me +1.5 për qind. Një vit më parë, ky ndryshim ishte +2.3%. Gjatë muajit qershor, çmimi i duhanit u rrit me +12%. Gjatë këtij muaji, grupi që pati rritjen më të lartë ishte "Mallra dhe Shërbime të Ndryshme" me +8.2 për qind, por grupi që pati kontributin më të lartë ishte "Ushqime dhe pije joalkolike" me 0.84 pike përqindje, ndërsa grupi që shënoi rënie më të madhe ishte grupi "Shëndeti" me -6.3% duke ndikuar në ndryshimin vjetor me -0.22 pike përqindje.

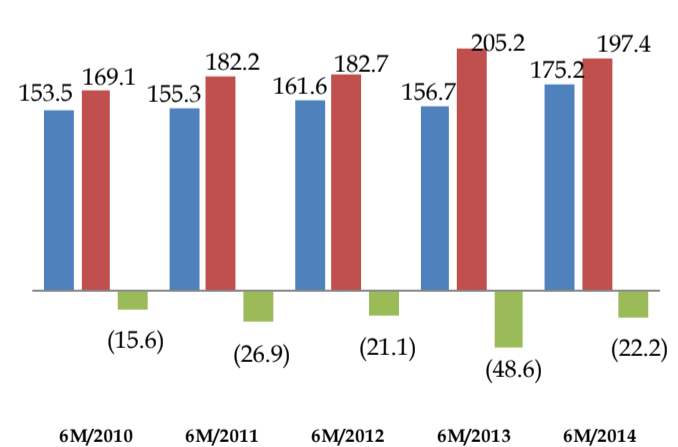
Inflacioni mesatar vjetor (%)



TOTALI TË ARDHURAVE

Në fund të muajit qershor 2014, të ardhurat buxhetore gjithsej arritën në 175.2 miliardë lekë, ose rreth 2.6% më shumë se parashikimi dhe 11.8% më shumë se e njëjta periudhë e vitit të kaluar. Të ardhurat tatimore po në fund të kësaj periudhe arritën në 157.5 miliardë lekë, ose 0.9% më shumë se parashikimi; krahasuar me të njëjtën periudhë të vitit të kaluar ato janë rreth 12.5% më të larta.

(në mld Lekë)



TOTALI I SHPENZIMEVE

Shpenzimet e përgjithshme të buxhetit në fund - qershor 2014, arritën në 197.4 miliardë lekë, ose 13.2% më pak se parashikimi; krahasuar me të njëjtën periudhë të vitit 2013, shpenzimet rezultuan 3.8% më të ulta. Shpenzimet korrente rezultuan rreth 5.4% më pak se parashikimi dhe 3.3% më pak se viti i kaluar, ndërsa shpenzimet kapitale rezultuan 25.9% më pak se parashikimi dhe 52.2% më të ulëta se viti i kaluar.

BONOT E THESARIT

• Yield-et e Bonove të Thesarit ndaj qershor'13 kanë ndryshuar respektivisht:

1. Maturimi 3-mujor u zvogëluar me 1.64 pike përqindje;
2. Maturimi 6-mujor u zvogëluar me 2.37 pike përqindje;
3. Maturimi 12-mujor u zvogëluar me 2.29 pike përqindje.

BONO THESARI - YIELD



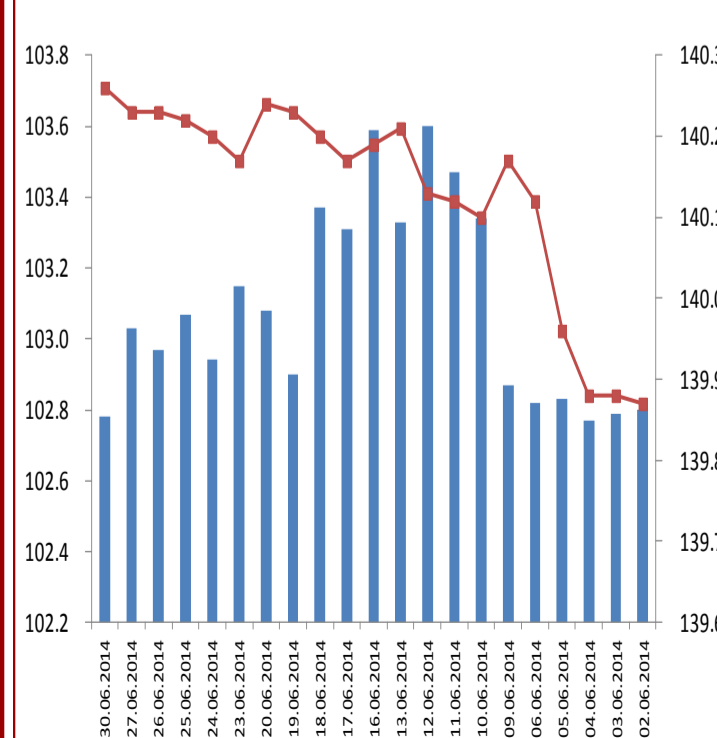
KURSI I KËMBIMIT

Gjatë muajit qershor 2014, Leku shënoi një zhvlerësim kundrejt monedhës europiane (Euro) prej rreth 0.1 për qind dhe një zhvlerësim kundrejt dollarit amerikan, me rreth 1.17 për qind krahasuar me muajin maj'14.

Kursi mesatar i këmbimit të Lek-ut, për muajin qershor 2014 ishte:

- kundrejt monedhës europiane, **Euro 140.13 lekë/euro**
- kundrejt monedhës amerikane, **USD 103.09 lekë/usd.**

USD ■ **Euro**



Kontakti:

Tel: +355 (4) 228 1210
E-mail: marsed.harizi@financa.gov.al
www.financa.gov.al



REPUBLIKA E SHQIPËRISE
MINISTRIA E FINANCAVE

DIRECTORY OF MACROECONOMIC PLANNING AND ANALYSIS

JANUARY - JUNE 2014

REAL SECTOR

• Nominal GDP 2014 (in billion ALL) <i>(Ministry of Finance forecasting)</i>	1,418.0
• Real growth of GDP 2014 (%) <i>(Ministry of Finance forecasting)</i>	+2.1
• Nominal growth of GDP 2014 (%) <i>(Ministry of Finance forecasting)</i>	+4.4
• Consumer Price Index (monthly change %), June'14 / June'13	+1.5
• Consumer Price Index (annual change %), June'14 / May'14	-0.7
• Unemployment rate for Q1 2014 (%)	+18.3

FOREIGN TRADE

• Export of goods (in million ALL)	129,976
• Real growth in (%), compared with June'13	+10.3
• Import of goods (in million ALL)	258,006
• Real growth in (%), compared with June'13	+10.3
• Trade Balance (in million ALL)	-128,030
• Trade Balance deterioration in (%), compared with June'13	+10.4

PUBLIC FINANCE

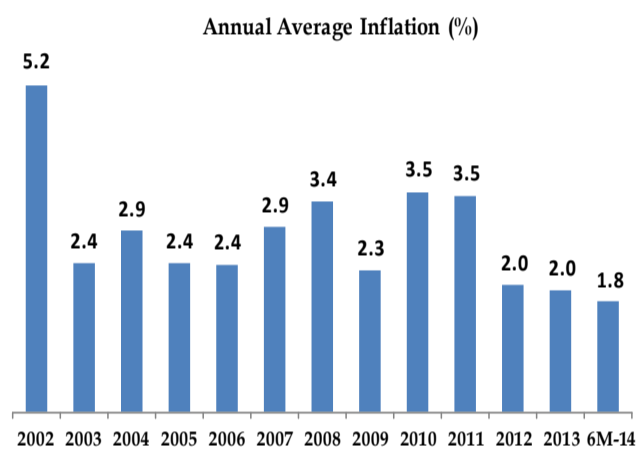
• Total Revenues for June'14 (in million ALL)	175,206
• Total Expenditures for June'14 (in million ALL)	197,401
• Fiscal Balance for June'14 (in million ALL)	-22,195

FINANCIAL MARKETS

<i>Average exchange rates</i>	
• EURO	140.13
• USD	103.09
Yield of 3-M Treasury Bills (%)	2.99
Yield of 6-M Treasury Bills (%)	3.16
Yield of 12-M Treasury Bills (%)	3.26
Annual growth of Credit stock in (%), June'14	-1.6
Annual growth of Deposits stock in (%), June'14	+1.6

CONSUMER PRICE INDEX

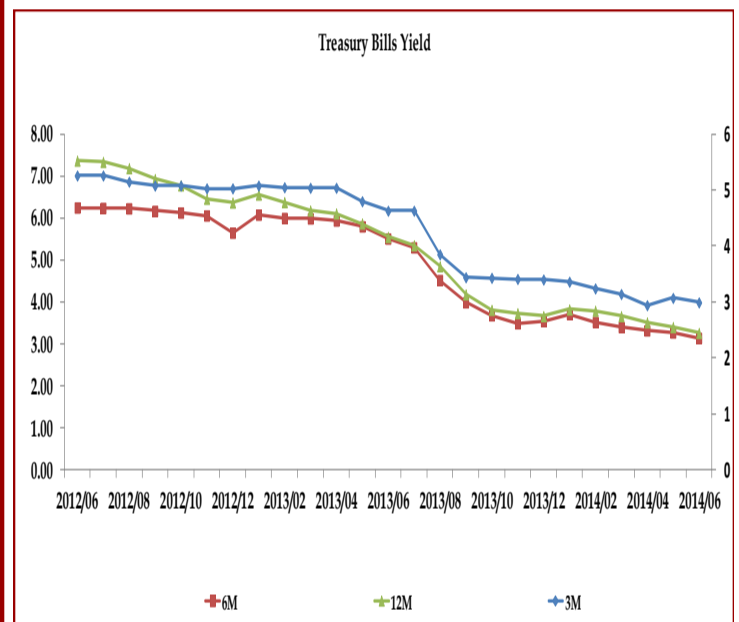
In June 2014 the Consumer Price Index was at 116.5% against December 2007. The CPI in this month decreased by -0.7% compared to the previous month. The annual change of CPI for June was +1.5%. A year ago this change was +2.3%. In this month, the price for cigarettes increased by +12%. The index of "Goods and different Service" group scored the highest pace of the month by +8.2%, but the highest contribution was generated by "Food and non-alcoholic beverage" by 0.82 percentage points; while the group that scored the highest decrease was "Health" with -6.3%, contributing to the annual change by -0.22 percentage points;



TREASURY BILLS

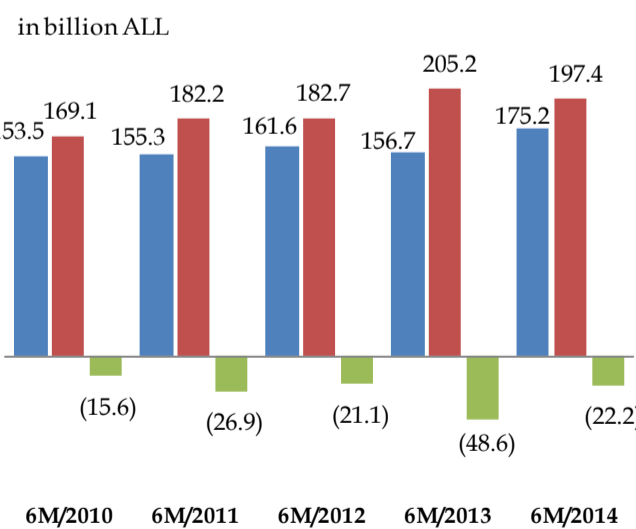
• Treasury Bills yields compared with June'13 were respectively:

1. 3-month maturity decreased by 1.64 percentage points
2. 6-month maturity decreased by 2.37 percentage points
3. 12-month maturity decreased by 2.29 percentage points



TOTAL REVENUES

Total revenues, at the end of June 2014 reached 175.2 billion ALL, or 2.6% more than the forecast, and 11.8% more than the same period of the last year. Tax revenues at the end of this period were 157.5 billion ALL, or 0.9% more than the forecast, and 12.5% more than the same period the last year.



TOTAL EXPENDITURES

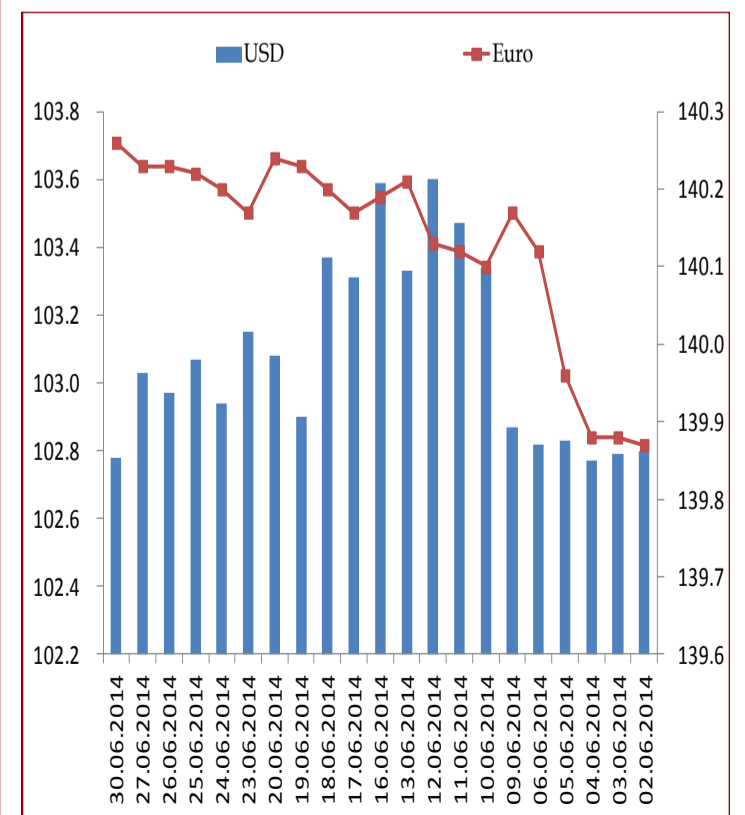
Total expenditures at the end of June 2014 were 197.4 billion ALL, or 13.2% less than the forecast (3.8% less than last year). Current expenditures were 5.4% less than the forecast and 3.3% less than the same period of last year, while capital expenditures were 25.9% less than the forecast (52.2% less than the same period of 2013).

EXCHANGE RATE

During June 2014, the exchange rate of our national currency against Euro depreciated by 0.1 per cent compared with the previous month, and depreciated by 1.17 per cent against the American currency, compared with the previous month.

During June'14 the average exchange rates were:

- EURO **140.13 ALL**
- USD **103.09 ALL**



Contact:

Tel: +355 (4) 228 1210
E-mail: marsed.harizi@financa.gov.al
www.financa.gov.al