



REPUBLIKA E SHQIPËRISE
MINISTRIA E FINANCAVE

DREJTORIA E ANALIZAVE DHE PLANIFIKIMIT MAKROEKONOMIK

JANAR - NËNTOR 2013

SEKTORI REAL

• GDP nominale 2013 (në miliardë Lekë) (Ministria e Financave - parashikim)	1,346.5
• Rritja reale PBB - 2013 (në %) (Ministria e Financave - parashikim)	+1.2
• Rritja nominale PBB - 2013 (në %) (Ministria e Financave - parashikim)	+2.3
• Indeksi i çmimeve të konsumit (ndryshimi mujor në %) Nëntor'13 / Tetor'13	-0.5
• Indeksi i çmimeve të konsumit (ndryshimi vjetor në %) Nëntor'13 / Nëntor'12	+1.0
• Niveli i Papunësisë në 3M - III 2013 (%)	12.8

TREGTIA E JASHTME

• Eksporti i mallrave (në milionë Lekë)	224,758
• Rritja (në %), krahasuar me Nëntor'12	+15.2
• Importi i mallrave (në milionë Lekë)	457,382
• Rënia (në %), krahasuar me Nëntor '12	-5.0
• Bilanci Tregtar (në milionë Lekë)	-232,624
• Përmirësimi i Bilancit Tregtar (në %)	(18.8)

FINANCAT PUBLIKE

• Të Ardhurat Gjithsej për 11M-2013 (në milionë Lekë)	292,166
• Shpenzimet gjithsej për 11M-2013 (në milionë Lekë)	352,653
• Bilanci Fiskal për 11M-2013 (në milionë Lekë)	-60,487

TREGJET FINANCIARE

Kursi mesatar i këmbimit	
• EURO	140.11
• USD	103.91
Yield-i mesatar i bonove të thesarit 3-M (në %)	3.41
Yield-i mesatar i bonove të thesarit 6-M (në %)	3.49
Yield-i mesatar i bonove të thesarit 12-M (në %)	3.73
Rënia vjetore e stokut të kredisë (në %), ndaj Nëntor '12	-2.4
Rritja vjetore e stokut të depozitave (në %) ndaj Nëntor'12	+2.2

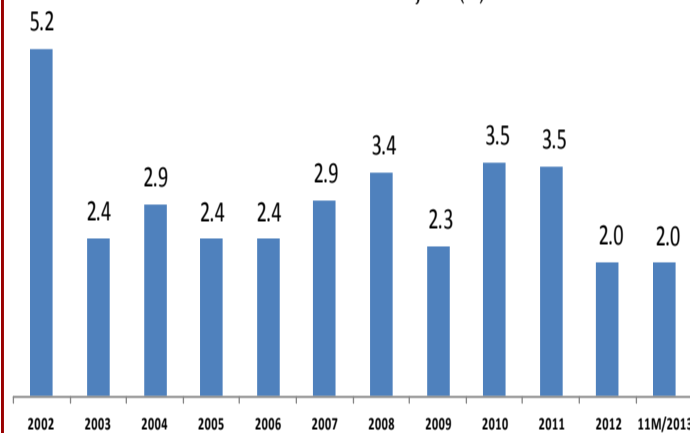
Kontakti:

Tel: +355 (4) 228 1210
E-mail: mharizi@minfin.gov.al - (specialist)
www.financa.gov.al

INDEKSI I ÇMIMEVE TË KONSUMIT

Indeksi i çmimeve të konsumit në muajin nëntor 2013 arriti në 114.2 për qind (kundrejt muajit dhjetor 2007), duke shënuar një rënie prej 0.5% në krahasim me muajin paraardhës, ndërsa norma vjetore e inflacionit për këtë muaj u rrit me +1.0 për qind. Një vit më parë, ky ndryshim ishte +2.5%. Gjatë muajit nëntor, çmimi i naftës shënoi një ulje prej 0.6%, ndërsa ai i benzines shënoi një rritje prej 0.2%. Gjatë këtij muaji, grupi që pati rritjen më të lartë ishte "Pije alkoolike dhe duhan" me 0.08 për qind, ndërsa në grupet e tjera ndryshimet mujore variojnë nga -0.55 për qind në grupin "Ushqim dhe pije joalkoolike" në +0.04 për qind në grupin "Qera, ujë, lëndë djegëse dhe energji".

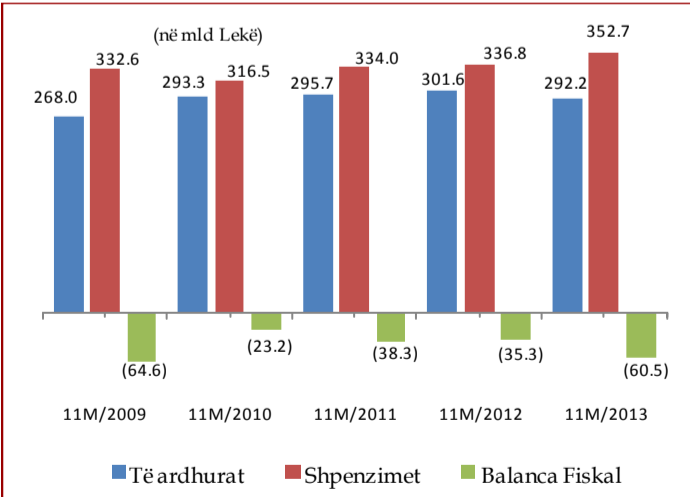
Inflacioni mesatar vjetor (%)



TOTALI I TË ARDHURAVE

Në fund të periudhës nëntor 2013, të ardhurat buxhetore gjithsej arritën në 292.2 miliardë lekë, ose rreth 0.2% më shumë se parashikimi dhe 3.1% më pak se e njëjta periudhë e vitit të kaluar. Të ardhurat tatimore po në fund të kësaj periudhe arritën në 267.6 miliardë lekë, ose 1.2% më shumë se parashikimi; krahasuar me të njëjtën periudhë të vitit të kaluar ato janë rreth 2.7% më të ulëta.

TOTALI I SHPENZIMEVE



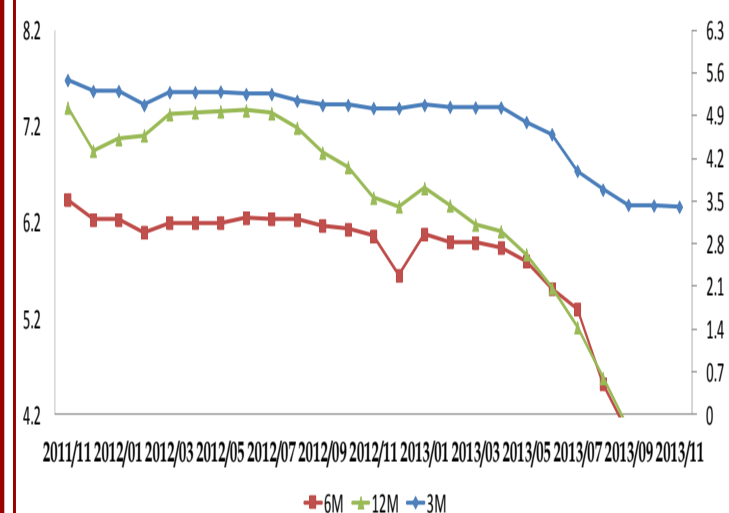
Shpenzimet e përgjithshme të buxhetit në periudhën nëntor 2013, arritën në 352.6 miliardë lekë, ose 3.2% më pak se parashikimi; krahasuar me të njëjtën periudhë të vitit 2012, shpenzimet rezultuan 4.7% më të larta. Shpenzimet korrente rezultuan rreth 0.9% më pak se parashikimi dhe 4.9% më shumë se viti i kaluar, ndërsa shpenzimet kapitale rezultuan 10.1% më pak se parashikimi dhe 7.5% më shumë se viti i kaluar.

BONOT E THESARIT

• Yield-et e Bonove të Thesarit ndaj nëntor'12 kanë ndryshuar respektivisht:

1. Maturimi 3-mujor u zvogëlua me 1.62 pike përqindje;
2. Maturimi 6-mujor u zvogëlua me 2.57 pike përqindje;
3. Maturimi 12-mujor u zvogëlua me 2.73 pike përqindje.

BONO THESARI - YIELD

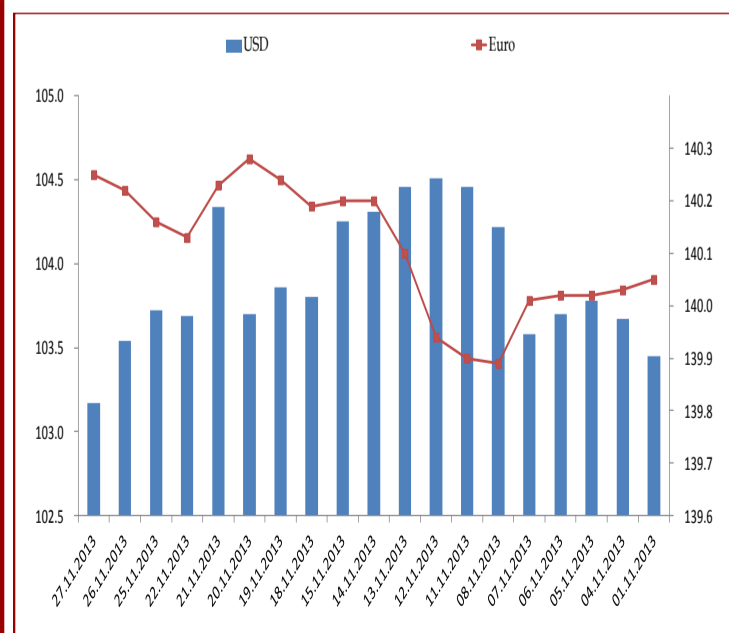


KURSI I KËMBIMIT

Gjatë muajit nëntor 2013, Leku shënoi një vlerësim kundrejt monedhës europiane (Euro) prej rreth 0.55 përqind dhe një zhvlerësim kundrejt dollarit amerikan, me rreth 0.61 përqind krahasuar me muajin tetor '13.

Kursi mesatar i këmbimit të lekut, për muajin nëntor 2013 ishte:

- kundrejt monedhës europiane, **Euro 140.11 lekë/euro**
- kundrejt monedhës amerikane, **USD 103.91 lekë/usd.**



Kontakti:

Tel: +355 (4) 228 1009
E-mail: elami@minfin.gov.al - (drejtor)
www.financa.gov.al



REPUBLIKA E SHQIPËRISE
MINISTRIA E FINANCAVE

MACROECONOMIC PLANNING AND ANALYSIS DIRECTORY

JANUARY - NOVEMBER 2013

REAL SECTOR

Nominal GDP 2013 (in billion ALL) <i>(Ministry of Finance forecasting)</i>	1,346.5
Real growth of GDP 2013 (%) <i>(Ministry of Finance forecasting)</i>	+1.3
Nominal growth of GDP 2013 (%) <i>(Ministry of Finance forecasting)</i>	+2.3
Consumer Price Index (monthly change %), November'13 / October'13	-0.5
Consumer Price Index (annual change %), November'13/November'12	+1.0
Unemployment rate Q3 2013 (%)	12.8

FOREIGN TRADE

Export of goods (in million ALL)	224,758
Real growth in (%), compared with November'12	+15.2
Import of goods (in million ALL)	457,382
Real growth in (%), compared with November'12	-5.0
Trade Balance (in million ALL)	-232,624
Trade Balance improvement in (%), compared with October'12	(18.8)

PUBLIC FINANCE

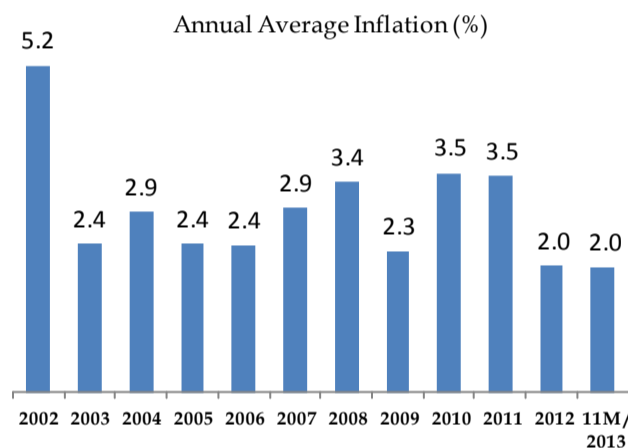
Total revenues for 11M-2013 (in million ALL)	292,166
Total expenditures for 11M-2013 (in million ALL)	352,653
Fiscal Balance for 11M-2013 (in million ALL)	-60,487

FINANCIAL MARKETS

<i>Average exchange rates</i>	
EURO	140.11
USD	103.91
Yield of 3-M Treasury Bills (%)	3.41
Yield of 6-M Treasury Bills (%)	3.49
Yield of 12-M Treasury Bills (%)	3.73
Annual growth of Credit stock in (%), compared with November'12	-2.4
Annual growth of Deposits stock in (%), compared with November'12	+2.2

CONSUMER PRICE INDEX

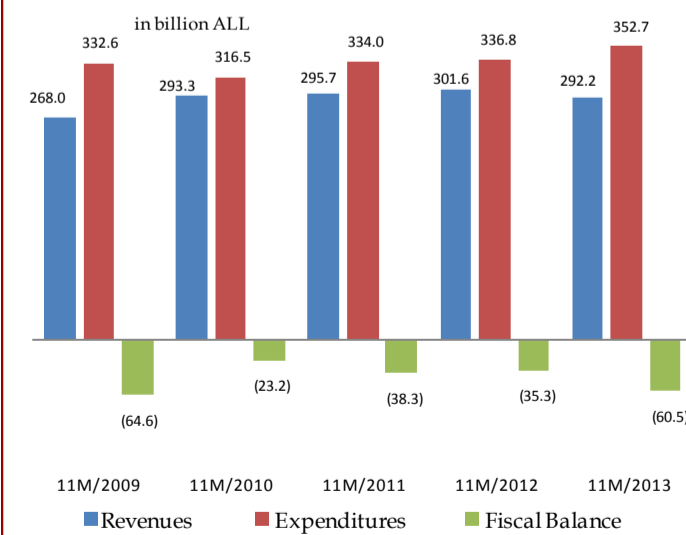
In November 2013 the Consumer Price Index was at 114.2% against December 2007. The CPI in this month decreased by 0.5% compared to the previous month. The annual change of CPI for October was +1.0%. A year ago this change was 2.5%. In this month, the price of diesel decreased by 0.6%, while the price of petrol increased by 0.2%. The index of "Alcoholic beverages and tobacco" group scored the highest pace of the month by 0.08%; while the monthly changes in the price index in the other groups varies from -0.55% "Food and non alcoholic beverages" to +0.04% "Rent, water, fuel and energy".



TOTAL REVENUES

Total revenues, during November 2013 reached 292.2 billion ALL, or 0.2% more than the forecast, and 3.1% less than the same period of the last year. Tax revenues at the end of this period were 267.6 billion ALL, or 1.2% more than the forecast, and 2.7% less than the same period the last year.

TOTAL EXPENDITURES



Total expenditures during November 2013 were 352.6 billion ALL, or 3.2% less than the forecast (4.7% more than last year). Current expenditures were 0.9% less than the forecast and 4.9% more than the same period of last year, while capital expenditures were 10.1% less than the forecast (7.5% more than the same period of 2012).

TREASURY BILLS

Treasury Bills yields compared with November'12 were respectively:

- 3-month maturity decreased by 1.62 percentage points
- 6-month maturity decreased by 2.57 percentage points
- 12-month maturity decreased by 2.73 percentage points

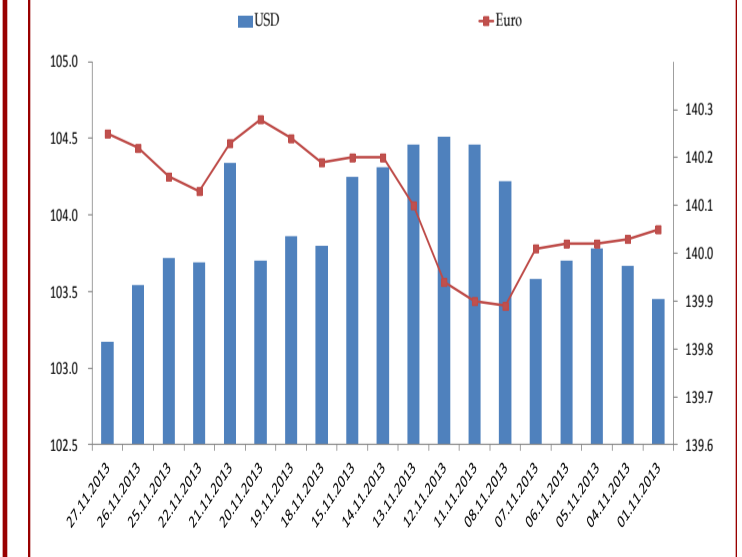


EXCHANGE RATE

During November 2013, the exchange rate of our national currency against Euro appreciated by 0.55 per cent compared with the previous month, and depreciated by 0.61 per cent against the American currency, compared with the previous month.

During November'13 the average exchange rates were:

- EURO 140.11 ALL
- USD 103.91 Lekë



Contact:

Tel: +355 (4) 228 1210
E-mail: mharizi@minfin.gov.al - (specialist)
www.financa.gov.al

Contact:

Tel: +355 (4) 228 1009
E-mail: elami@minfin.gov.al - (director)
www.financa.gov.al