



REPUBLIKA E SHQIPËRISË

**MINISTRIA E FINANCAVE DHE EKONOMISË**  
**DREJTORIA POLITIKAVE MAKROEKONOMIKE E ÇËSHTJEVE FISKALE**

**SEKTORI MODELIMIT MAKROEKONOMIK**

**JANAR—MARS 2018**

**SEKTORI REAL**

• GDP nominale 2018 (në miliardë Lekë) (Ministria Financave dhe Ekonomisë - parashikim)	1,650.0
• Rritja reale PBB - 2018 (në %) (Ministria Financave dhe Ekonomisë - parashikim)	+4.2
• Rritja nominale PBB - 2018 (në %) (Ministria Financave dhe Ekonomisë - parashikim)	+6.1
• Indeksi i çmimeve të konsumit (ndryshimi mujor në %) mars'18 / shkurt'18	+0.3
• Indeksi i çmimeve të konsumit (ndryshimi vjetor në %) mars'18 / mars'17	+2.0
• Nivel i Papunësisë në T-4 / 2017 (%)	+13.4

**TREGTIA E JASHTME**

• Eksporti i mallrave (në miliardë Lekë)	74.5
• Rënia (%), krahasuar me mars'17	+18.9
• Importi i mallrave (në miliardë Lekë)	145.9
• Rënia (%), krahasuar me mars'17	+9.6
• Bilanci Tregtar (miliardë Lekë)	-71.4
• Përkeqësimi i Bilancit Tregtar (%) - mars'17	+1.4

**FINANCAT PUBLIKE**

• Të ardhurat gjithsej për mars'18 (mld Lekë)	105.5
• Shpenzimet gjithsej për mars'18 (mld Lekë)	100.2
• Bilanci fiskal për mars'18 (mld Lekë)	+5.3

**TREGJET FINANCIARE**

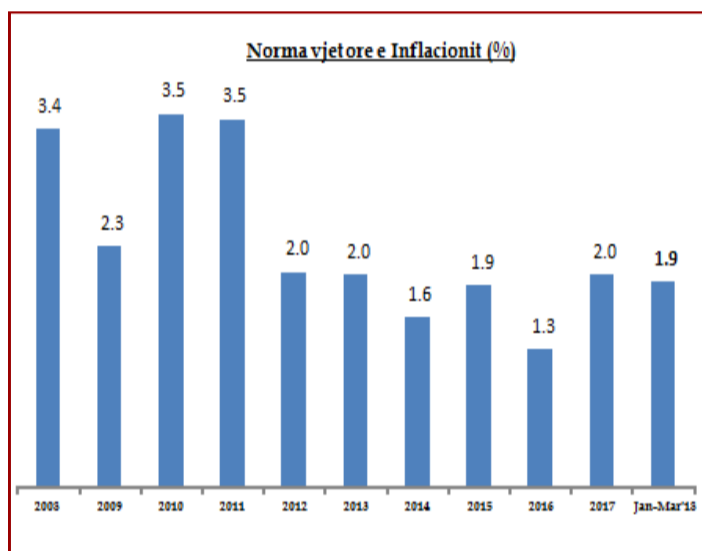
Kursi mesatar i këmbimit	
• EURO	131.27
• USD	106.43
Yield-i mesatar i bonove të thesarit 3-M (në %)	S'ka emetim
Yield-i mesatar i bonove të thesarit 6-M (në %)	S'ka emetim
Yield-i mesatar i bonove të thesarit 12-M (në %)	+2.51
Ritmi vjetor i stokut të kredisë (%), mars'18	-1.5
Ritmi vjetor i stokut të depozitave (%) mars'18	0.1

**Kontakti:**

Tel: +355 (4) 228 1210  
E-mail: marsed.harizi@financa.gov.al  
www.financa.gov.al

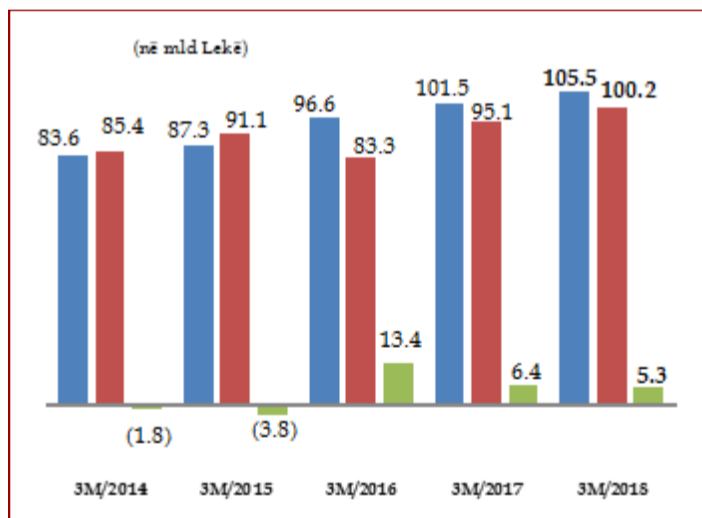
**INDEKSI I ÇMIMEVE TË KONSUMIT**

Indeksi i çmimeve të konsumit në muajin mars 2018 arriti në 106.7 për qind (kundrejt muajit dhjetor 2015), duke shënuar një rritje prej +0.3% në krahasim me muajin paraardhës, ndërsa norma vjetore e inflacionit për këtë muaj u rrit me +2 për qind. Një vit më parë, ky ndryshim ishte +2.1%. Gjatë këtij muaji, grupi që pati rritje të lartë ishte "Ushqime dhe Pije Joalkoholike" me +3.1 për qind, duke kontribuar me +1.18 pike përqindje, ndërsa grupi që shënoi ritmin më të ulët të rritjes ishte "Shëndeti" me 0% duke mos ndikuar në ndryshimin vjetor. Në këte muaj të gjithë zërat në shportën e inflacionit shënuan rritje.



**TOTALI I TË ARDHURAVE**

Në mars 2018, të ardhurat buxhetore gjithsej ishin 105.5 miliardë lekë, ose rreth 2.9% më pak se planifikimi dhe 3.7% më të larta se e njëjta periudhë e vitit të kaluar. Të ardhurat tatimore po në fund të muajit shkurt arritën në 98.5 miliardë lekë, ose 2% më pak se plani; me të njëjtën periudhë të vitit të kaluar ato ishin rreth 4.2% më të larta.



**TOTALI I SHPENZIMEVE**

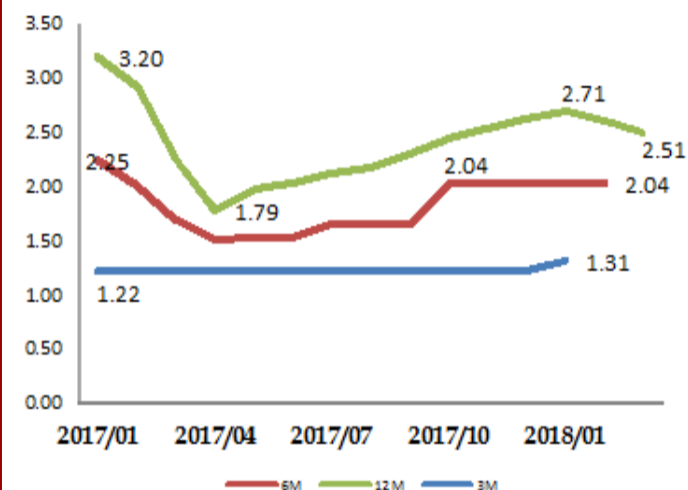
Shpenzimet e përgjithshme në mars 2018, arritën në 100.2 miliardë lekë, ose 4.2% më pak se plani; krahasuar me të njëjtën periudhë të vitit 2017, shpenzimet rezultuan 5.3% më të larta. Shpenzimet korrente rezultuan rreth 0.7% më pak se plani dhe 6% më shumë se viti i kaluar, ndërsa shpenzimet kapitale rezultuan 24% më pak se plani dhe 3.8% më pak se viti i kaluar.

**BONOT E THESARIT**

Yield-et e Bonove të Thesarit ndaj mars'17 ndryshuan respektivisht:

1. Maturimi 3-mujor nuk pati emetim;
2. Maturimi 6-mujor nuk pati emitim;
3. Maturimi 12-mujor u rrit me +0.26 pikë përqindje.

**BONO THESARI - YIELD**

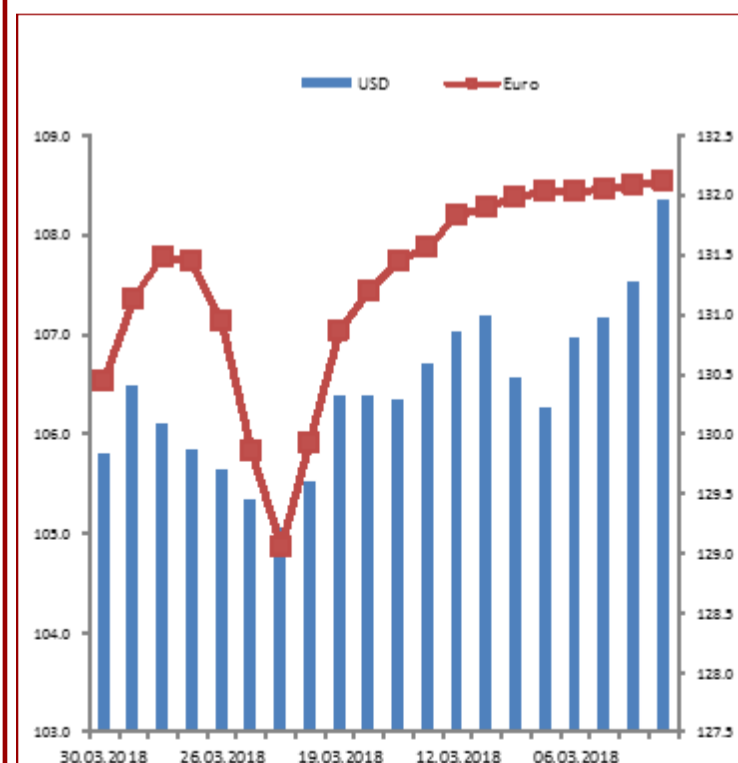


**KURSI I KËMBIMIT**

Gjatë mars 2018, Leku shënoi një vlerësim kundrejt monedhës europiane (Euro) me 1.1 për qind dhe shënoi një vlerësim kundrejt dollarit amerikan, me rreth 0.9 për qind krahasuar me muajin shkurt'18.

Kursi mesatar i këmbimit të Lek-ut, për muajin mars 2018 ishte:

- kundrejt monedhës europiane, Euro 131.27 lekë/euro
- kundrejt monedhës amerikane, USD 106.43 lekë/usd.





REPUBLIKA E SHQIPËRISË

**MINISTRY OF FINANCE AND ECONOMY**  
**DIRECTORY OF MACROE POLICIES & FISCAL AFFAIRS**  
**SECTOR OF MACROECONOMIC MODELING**

**JANUARY - MARCH 2018**

**REAL SECTOR**

• Nominal GDP 2018 (in billion ALL) <i>(Ministry of Finance and Economy forecast)</i>	<b>1,650.0</b>
• Real growth of GDP 2018 (%) <i>(Ministry of Finance and Economy forecast)</i>	<b>+4.2</b>
• Nominal growth of GDP 2018 (%) <i>(Ministry of Finance and Economy forecast)</i>	<b>+6.1</b>
• Consumer Price Index (monthly change %), March'18 / February'18	<b>+0.3</b>
• Consumer Price Index (annual change %), March'18 / March'17	<b>+2.0</b>
• Unemployment rate for Q4 / 2017 (%)	<b>+13.4</b>

**FOREIGN TRADE**

• Export of goods (billion ALL)	<b>74.5</b>
• Decrease in (%), compared with March'17	<b>+18.9</b>
• Import of goods (billion ALL)	<b>145.9</b>
• Real growth in (%), compared with March'17	<b>+9.6</b>
• Trade Balance (billion ALL)	<b>-71.4</b>
• Trade Balance deterioration (%) with March'17	<b>+1.4</b>

**PUBLIC FINANCE**

• Total Revenues for March'18 (billion ALL)	<b>105.5</b>
• Total Expenditures for March'18 (billion ALL)	<b>100.2</b>
• Fiscal Balance for March'18 (billion ALL)	<b>+5.3</b>

**FINANCIAL MARKETS**

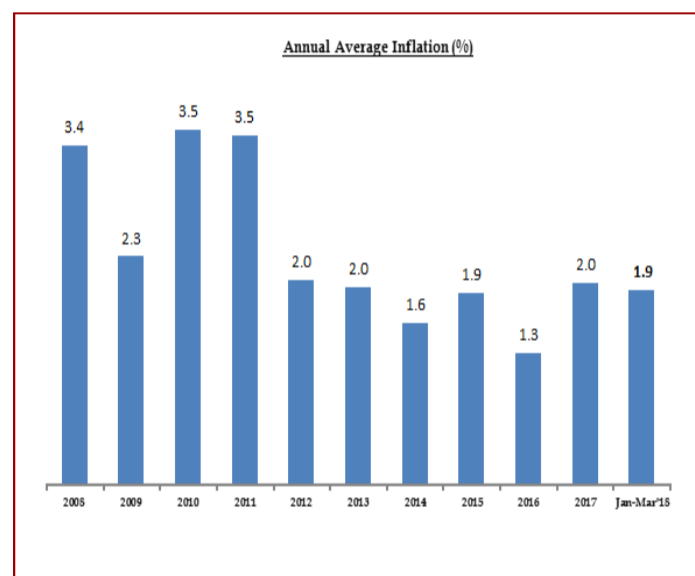
<i>Average exchange rates</i>	
• EURO	<b>131.27</b>
• USD	<b>106.43</b>
Yield of 3-M Treasury Bills (%)	<b>n.a</b>
Yield of 6-M Treasury Bills (%)	<b>n.a</b>
Yield of 12-M Treasury Bills (%)	<b>+2.51</b>
Annual Credit's stock in (%), March'18	<b>-1.5</b>
Annual Deposit's stock in (%), March'18	<b>0.1</b>

**Contact:**

Tel: +355 (4) 228 1210  
 E-mail: marsed.harizi@financa.gov.al  
 www.financa.gov.al

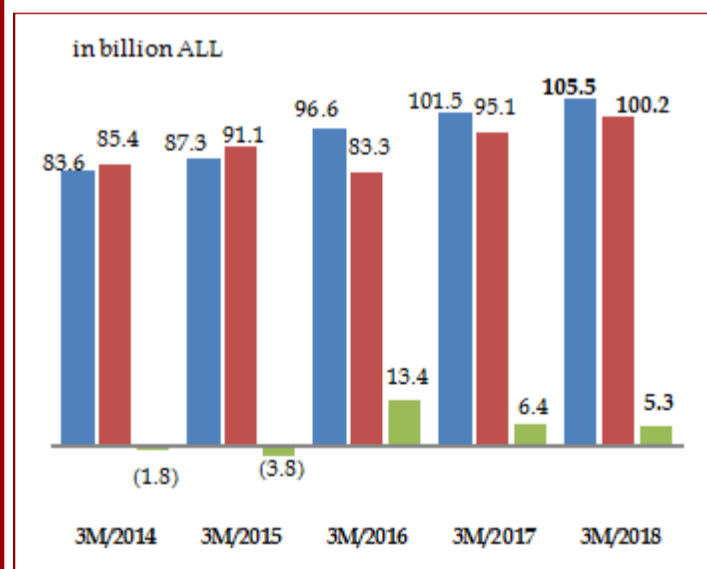
**CONSUMER PRICE INDEX**

In March 2018 the Consumer Price Index was at 106.7% against December 2015. The CPI in this month increased by +0.3% compared to the previous month. The annual change of CPI for March was +2%. A year ago this change was +2.1%. The index of "Food and Non-alcoholic beverages" group scored one of the highest pace of the month by +3.1%, contributing by +1.18 percentage points; while the group that scored the lowest positive growth was "Health" with 0%, not contributing to the annual change; In this month, all sub-indicators in the inflation scored a positive growth.



**TOTAL REVENUES**

Total revenues in March 2018 reached 105.5 billion ALL, or 2.9% less than the plan, and 3.7% more than the same period of the last year. Tax revenues at the end of this period were 98.5 billion ALL, or 2% less than the plan, and 4.2% more than the same period the last year.



**TOTAL EXPENDITURES**

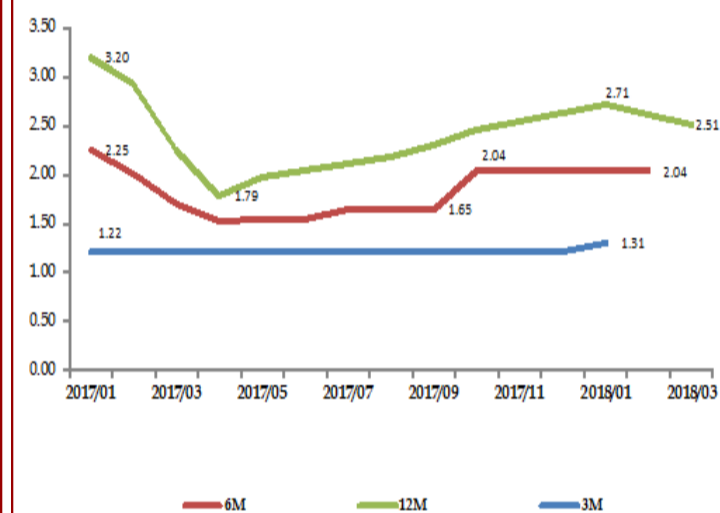
Total expenditures in March 2018 were 100.2 billion ALL, or 4.2% less than the plan (and 5.3% more than last year). Current expenditures were 0.7% less than the plan and 6% more than the same period of last year, while capital expenditures were 24% less than the plan and 3.8% less than the same period of 2017.

**TREASURY BILLS**

Treasury Bills yields compared with March'17 were respectively:

1. 3-month maturity had no emissions;
2. 6-month maturity had no emissions ;
3. 12-month maturity increased by +0.26 percentage points;

**Treasury Bills Yield**



**EXCHANGE RATE**

During March 2018, the national currency appreciated against Euro by 1.1 per cent with the previous month, and appreciated by 0.9 per cent against the American currency, compared with the previous month.

During March'18 the average exchange rates were:

- EURO 131.27 ALL
- USD 106.43 ALL

