



REPUBLIKA E SHQIPËRISE
MINISTRIA E FINANCAVE

DREJTORIA E ANALIZAVE DHE PLANIFIKIMIT MAKROEKONOMIK

JANAR - MARS 2014

SEKTORI REAL

| | |
|--|---------|
| • GDP nominale 2014 (në miliardë Lekë) (Ministria e Financave - parashikim) | 1,418.0 |
| • Rritja reale PBB - 2014 (në %) (Ministria e Financave - parashikim) | +2.1 |
| • Rritja nominale PBB - 2014 (në %) (Ministria e Financave - parashikim) | +4.4 |
| • Indeksi i çmimeve të konsumit (ndryshimi mujor në %) Mars'14 / Mars'13 | +2.2 |
| • Indeksi i çmimeve të konsumit (ndryshimi vjetor në %) Mars'14 / Shkurt'14 | +0.5 |
| • Niveli i Papunësisë në 2013 (%) | +15.6 |

TREGTIA E JASHTME

| | |
|---|---------|
| • Eksporti i mallrave (në milionë Lekë) | 59,462 |
| • Rritja (në %), krahasuar me Mars'13 | +11.6 |
| • Importi i mallrave (në milionë Lekë) | 116,449 |
| • Rritja (në %), krahasuar me Mars'13 | +10.1 |
| • Bilanci Tregtar (në milionë Lekë) | -56,987 |
| • Përkeqësimi i Bilancit Tregtar (në %) / Mars'13 | +8.7 |

FINANCAT PUBLIKE

| | |
|---|--------|
| • Të Ardhurat Gjithsej për Mars'14 (mln Lekë) | 82,107 |
| • Shpenzimet Gjithsej për Mars'14 (mln Lekë) | 88,415 |
| • Bilanci Fiskal për Mars'14 (mln Lekë) | -6,308 |

TREGJET FINANCIARE

| | |
|--|--------|
| Kursi mesatar i këmbimit | |
| • EURO | 140.30 |
| • USD | 101.53 |
| Yield-i mesatar i bonove të thesarit 3-M (në %) | 3.14 |
| Yield-i mesatar i bonove të thesarit 6-M (në %) | 3.40 |
| Yield-i mesatar i bonove të thesarit 12-M (në %) | 3.66 |
| Rënia vjetore e stokut të kredisë (në %), Mars'14 | -2.1 |
| Rritja vjetore e stokut të depozitave (në %) Mars'14 | +1.8 |

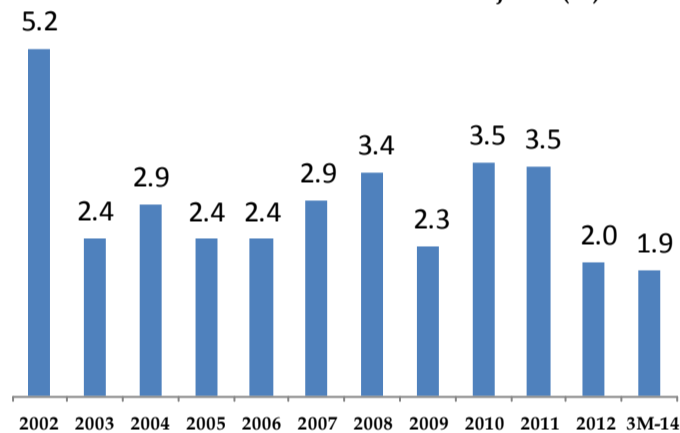
Kontakti:

Tel: +355 (4) 228 1210
E-mail: marsed.harizi@financa.gov.al
www.financa.gov.al

INDEKSI I ÇMIMEVE TË KONSUMIT

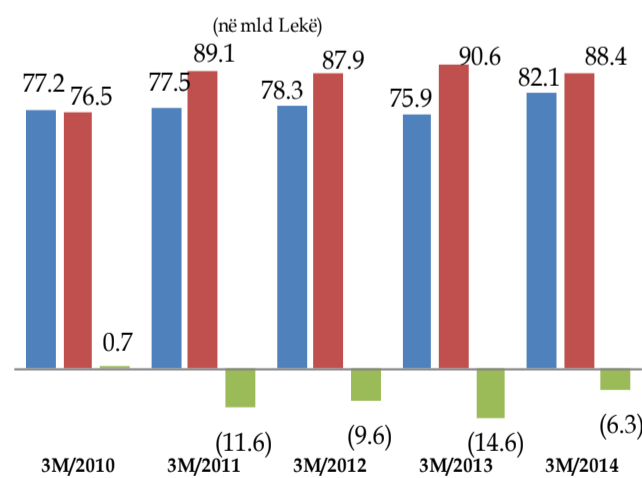
Indeksi i çmimeve të konsumit në muajin mars 2014 arriti në 119.3 për qind (kundrejt muajit dhjetor 2007), duke shënuar një rritje prej +0.5% në krahasim me muajin paraardhës, ndërsa norma vjetore e inflacionit për këtë muaj u rrit me +2.2 për qind. Një vit më parë, ky ndryshim ishte +2.4%. Gjatë muajit mars, çmimi i duhanit u rrit me +12.6%. Gjatë këtij muaji, grupi që pati rritjen më të lartë ishte "Mallra dhe Shërbime të Ndryshme" me +11 për qind, por grupi që pati kontributin më të lartë ishte "Ushqime dhe pije joalkolike" me 1.1 pike përqindje, ndërsa grupi që shënoi rënien më të madhe ishte grupi "Veshje dhe këpucë" me -3.2%, duke ndikuar në ndryshimin vjetor me -0.16 pike përqindje.

Inflacioni mesatar vjetor (%)



TOTALI I TË ARDHURAVE

Në fund të muajit mars 2014, të ardhurat buxhetore gjithsej arritën në 82.1 miliardë lekë, ose rreth 1.6% më shumë se parashikimi dhe 8.2% më shumë se e njëjta periudhë e vitit të kaluar. Të ardhurat tatimore po në fund të kësaj periudhe arritën në 73.6 miliardë lekë, ose 1.2% më pak se parashikimi; krahasuar me të njëjtën periudhë të vitit të kaluar ato janë rreth 7.3% më të larta.



TOTALI I SHPENZIMEVE

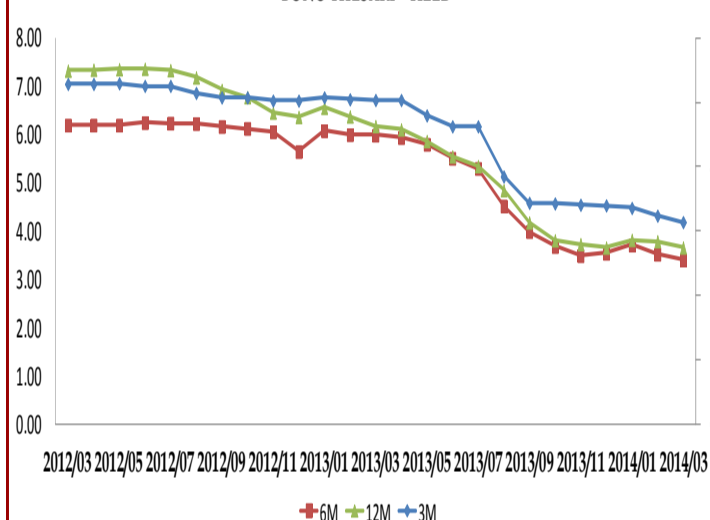
Shpenzimet e përgjithshme të buxhetit në mars 2014, arritën në 88.4 miliardë lekë, ose 7.4% më pak se parashikimi; krahasuar me të njëjtën periudhë të vitit 2013, shpenzimet rezultuan 2.4% më të ulta. Shpenzimet korrente rezultuan rreth 6.2% më pak se parashikimi dhe 2.2% më shumë se viti i kaluar, ndërsa shpenzimet kapitale rezultuan 7.4% më shumë se parashikimi dhe 26.7% më të ulëta se viti i kaluar.

BONOT E THESARIT

Yield-et e Bonove të Thezarit ndaj mars'13 kanë ndryshuar respektivisht:

1. Maturimi 3-mujor u zvogëluar me 1.9 pike përqindje;
2. Maturimi 6-mujor u zvogëluar me 2.59 pike përqindje;
3. Maturimi 12-mujor u zvogëluar me 2.52 pike përqindje.

BONO THESARI - YIELD

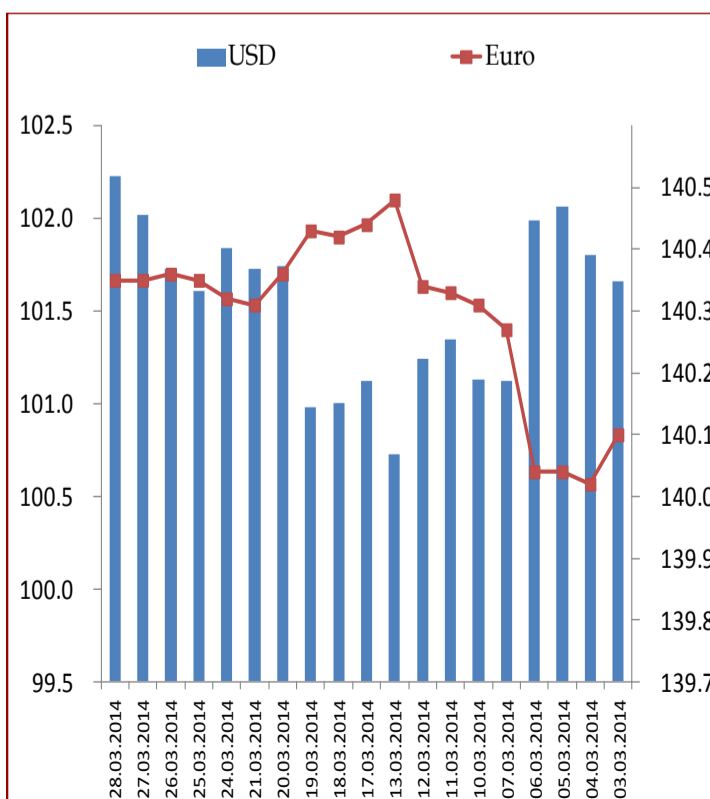


KURSI I KËMBIMIT

Gjatë muajit mars 2014, Leku shënoi një vlerësim kundrejt monedhës europiane (Euro) prej rreth 0.02 për qind dhe një vlerësim kundrejt dollarit amerikan, me rreth 1.18 për qind krahasuar me muajin shkurt'14.

Kursi mesatar i këmbimit të Lek-ut, për muajin mars 2014 ishte:

- kundrejt monedhës europiane, **Euro 140.30 lekë/euro**
- kundrejt monedhës amerikane, **USD 101.53 lekë/usd.**





MACROECONOMIC PLANNING AND ANALYSIS DIRECTORY

JANUARY - MARCH 2014

REAL SECTOR

| | |
|---|----------------|
| • Nominal GDP 2014 (in billion ALL) <i>(Ministry of Finance forecasting)</i> | 1,418.0 |
| • Real growth of GDP 2014 (%) <i>(Ministry of Finance forecasting)</i> | +2.1 |
| • Nominal growth of GDP 2014 (%) <i>(Ministry of Finance forecasting)</i> | +4.4 |
| • Consumer Price Index (monthly change %), March'14 / March'13 | +2.2 |
| • Consumer Price Index (annual change %), March'14 / February'14 | +0.5 |
| • Unemployment rate for 2013 (%) | +15.6 |

FOREIGN TRADE

| | |
|---|----------------|
| • Export of goods (in million ALL) | 59,462 |
| • Real growth in (%), compared with March'13 | +11.6 |
| • Import of goods (in million ALL) | 116,449 |
| • Real growth in (%), compared with March'13 | +10.1 |
| • Trade Balance (in million ALL) | -56,987 |
| • Trade Balance deterioration in (%), compared with March'13 | +8.7 |

PUBLIC FINANCE

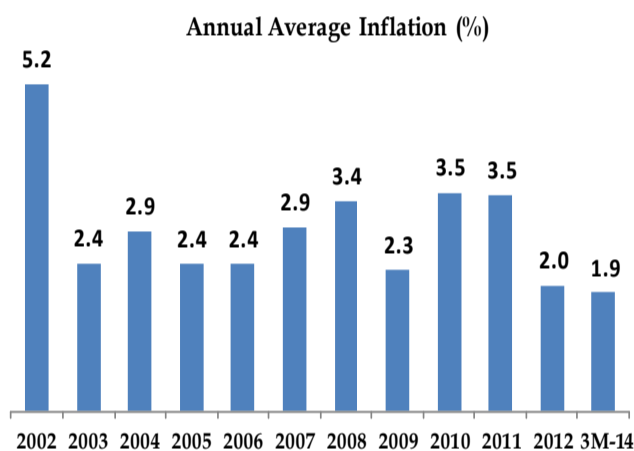
| | |
|--|---------------|
| • Total Revenues for March'14 (in million ALL) | 82,107 |
| • Total Expenditures for March'14 (in million ALL) | 88,415 |
| • Fiscal Balance for March'14 (in million ALL) | -6,308 |

FINANCIAL MARKETS

| | |
|--|---------------|
| <i>Average exchange rates</i> | |
| • EURO | 140.30 |
| • USD | 101.53 |
| Yield of 3-M Treasury Bills (%) | 3.14 |
| Yield of 6-M Treasury Bills (%) | 3.40 |
| Yield of 12-M Treasury Bills (%) | 3.66 |
| Annual growth of Credit stock in (%), March'14 | -2.1 |
| Annual growth of Deposits stock in (%), March'14 | +1.8 |

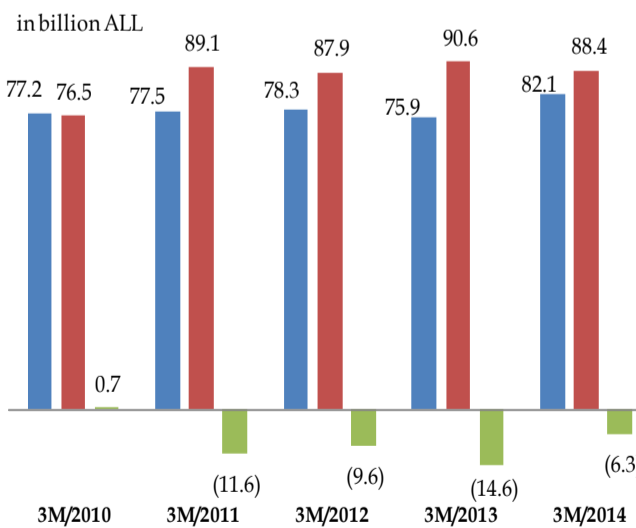
CONSUMER PRICE INDEX

In March 2014 the Consumer Price Index was at 119.3% against December 2007. The CPI in this month increased by +0.5% compared to the previous month. The annual change of CPI for March was +2.2%. A year ago this change was +2.4%. In this month, the price for cigarettes increased by +12.6%. The index of "Goods and different Service" group scored the highest pace of the month by +11%, but the highest contribution was generated by "Food and non-alcoholic beverage" by 1.1 percentage points; while the group that scored the highest decrease was "Clothing and Footwear" with -3.2%, contributing to the annual change by -0.16 percentage points;



TOTAL REVENUES

Total revenues, at the end of March 2014 reached 82.1 billion ALL, or 1.6% more than the forecast, and 8.2% more than the same period of the last year. Tax revenues at the end of this period were 73.6 billion ALL, or 1.2% less than the forecast, and 7.3% more than the same period the last year.



TOTAL EXPENDITURES

Total expenditures at the end of March 2014 were 88.4 billion ALL, or 7.4% less than the forecast (2.4% less than last year). Current expenditures were 6.2% less than the forecast and 2.2% more than the same period of last year, while capital expenditures were 7.4% more than the forecast (26.7% less than the same period of 2013).

TREASURY BILLS

• Treasury Bills yields compared with March'13 were respectively:

1. 3-month maturity decreased by 1.9 percentage points
2. 6-month maturity decreased by 2.59 percentage points
3. 12-month maturity decreased by 2.52 percentage points

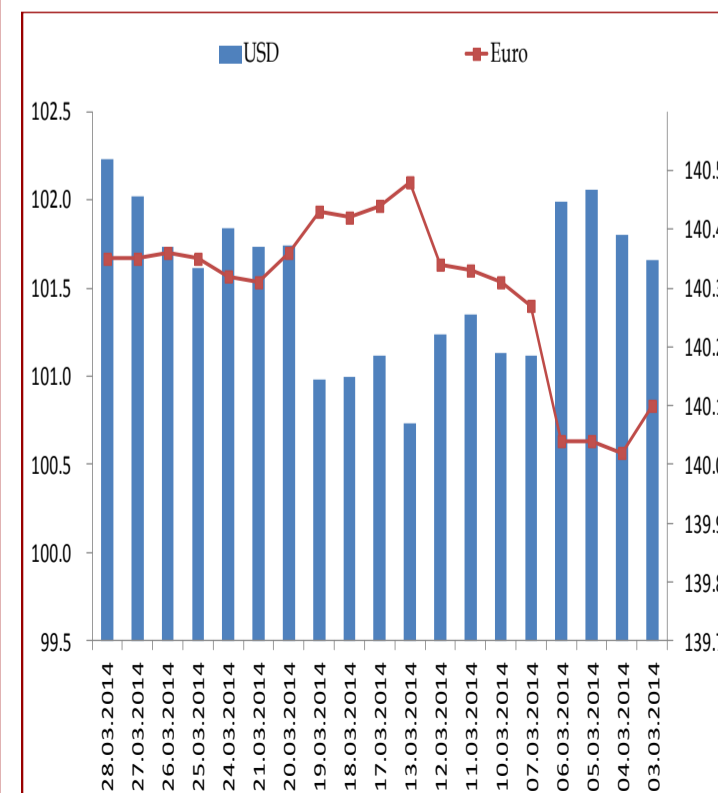


EXCHANGE RATE

During March 2014, the exchange rate of our national currency against Euro appreciated by 0.02 per cent compared with the previous month, and appreciated by 1.18 per cent against the American currency, compared with the previous month.

During March'14 the average exchange rates were:

- EURO **140.30 ALL**
- USD **101.53 ALL**



Contact:

Tel: +355 (4) 228 1210
E-mail: marsed.harizi@financa.gov.al
www.financa.gov.al